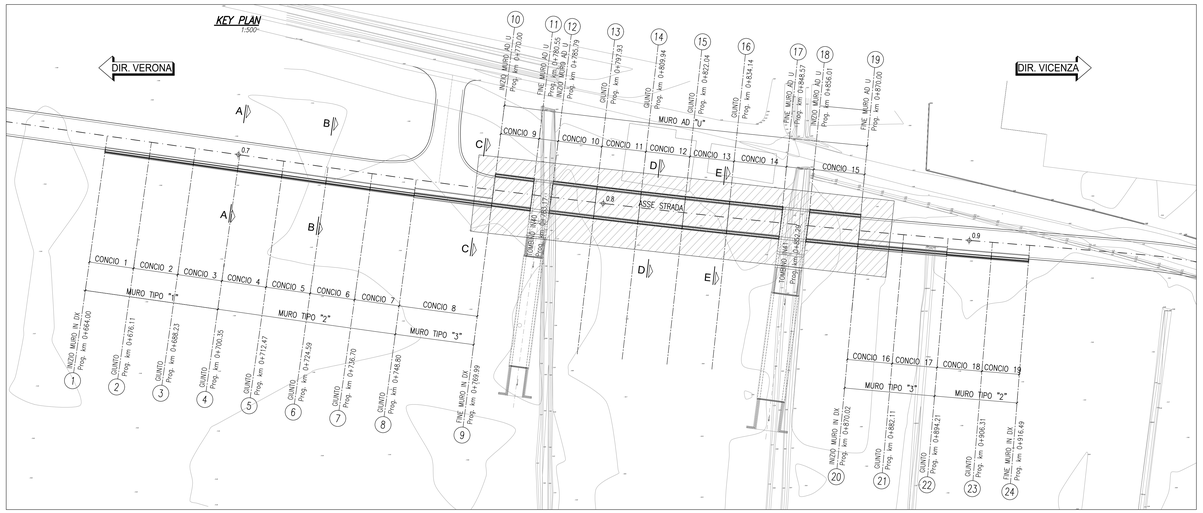

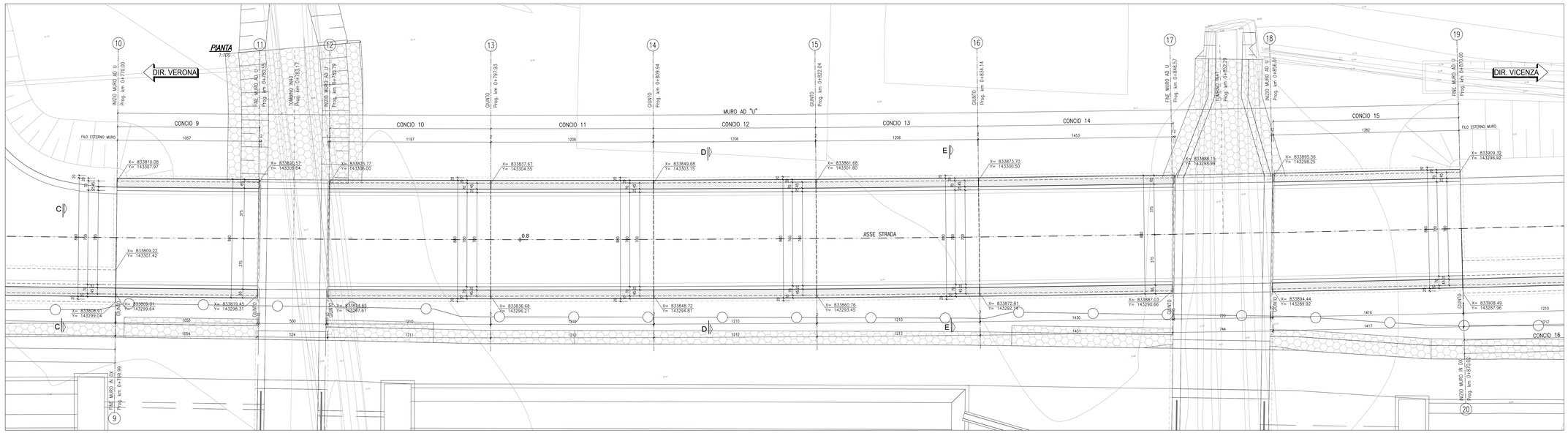

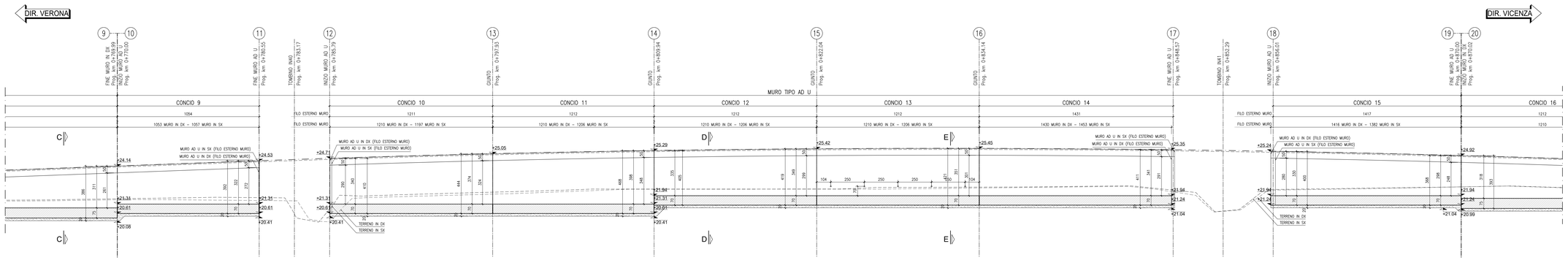

MATERIALI PIEGATURE E COPRIFERRI

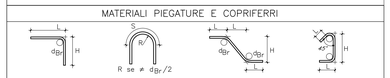

Diametro piegature d_{Br}:	
ø Barra <16	d_{Br} = 4ø
ø Barra ø16 ÷ ø26	d_{Br} = 7ø

GETTI IN OPERA

CALCESTRUZZO MAGRO E GETTO DI LIVELLAMENTO
- CLASSE DI RESISTENZA MINIMA C12/15
- TIPO CEMENTO CEM I÷V
- CLASSE DI ESPOSIZIONE AMBIENTALE : X0

CALCESTRUZZO FONDAZIONE PILE e SPALLE
- CLASSE DI RESISTENZA MINIMA C25/30
- TIPO CEMENTO CEM III÷V
- RAPPORTO A/C : ≤ 0.60
- CLASSE MINIMA DI CONSISTENZA : S4
- CLASSE DI ESPOSIZIONE AMBIENTALE : XC2
- COPRIFERRO = 50 mm
- DIAMETRO MASSIMO INERTI : 25 mm

CALCESTRUZZO ELEVAZIONE PILE (COMPRESO PULVINI e BAGGIOLI SPALLE E STRUTTURE SCATOLARI
- CLASSE DI RESISTENZA MINIMA C32/40
- TIPO CEMENTO CEM III÷V
- RAPPORTO A/C : ≤ 0.50
- CLASSE MINIMA DI CONSISTENZA : S4÷S5
- CLASSE DI ESPOSIZIONE AMBIENTALE : XC4+XF1
- COPRIFERRO = 45 mm
- DIAMETRO MASSIMO INERTI : 25 mm

CALCESTRUZZO PALI
- CLASSE DI RESISTENZA MINIMA C25/30
- TIPO CEMENTO CEM III÷V
- RAPPORTO A/C : ≤ 0.60
- CLASSE MINIMA DI CONSISTENZA : S4
- CLASSE DI ESPOSIZIONE AMBIENTALE : XC2
- COPRIFERRO PALI = 60 mm
- DIAMETRO MASSIMO INERTI : 32 mm

CALCESTRUZZO MURI SPALLE
- CLASSE DI RESISTENZA MINIMA C32/40
- TIPO CEMENTO CEM III÷V
- RAPPORTO A/C : ≤ 0.50
- CLASSE MINIMA DI CONSISTENZA : S4
- CLASSE DI ESPOSIZIONE AMBIENTALE : XC2 (FONDAZIONE) – XC4 (ELEVAZIONE)
- COPRIFERRO = 50 mm
- DIAMETRO MASSIMO INERTI : 30 mm (FONDAZIONE) – 25mm (ELEVAZIONE)

ACCIAIO ORDINARIO PER CALCESTRUZZO ARMATO

IN BARRE E RETI ELETTROSALDATE
B450C saldabile che presenta le seguenti caratteristiche :
- Tensione di snervamento caratteristica — fyk ≥ 450 N/mm²
- Tensione caratteristica a rottura — ftk ≥ 540 N/mm²
- 1.15≤ ftk/fyk < 1.35

COMMITTENTE:

RFI RETE FERROVIARIA ITALIANA
GRUPPO FERROVIE DELLO STATO

ALTA SORVEGLIANZA:

ITALFERR
GRUPPO FERROVIE DELLO STATO

GENERAL CONTRACTOR:

Consorzio IricAV Due

INFRASTRUTTURE FERROVIARIE STRATEGICHE DEFINITE DALLA LEGGE OBIETTIVO N. 443/01

LINEA A.V. /A.C. TORINO-VENEZIA Tratta VERONA-PADOVA
Lotto funzionale Verona-Bivio Vicenza

PROGETTO ESECUTIVO

NV - NUOVA VIABILITÀ INTERFERENZE VIARIE
NV57 - NUOVA VIABILITA' DI COLLEGAMENTO VARIANTE URBANISTICA n.70 SAN BONIFACIO
GENERALE
MURO IN DX TRA Km. 0+770.00 e Km. 0+870.00 PIANTA E PROFILO LONGITUDINALE - CARPENTERIA

GENERAL CONTRACTOR	DIRETTORE LAVORI	SCALA :
IL PROGETTISTA INTEGRATORE (ART. 90 LEGGE 109/94 E SMI) Mandataria: ALMAVIVA Ing. Giuseppe dagli Ingegneri di Consorzio IricAV Due Ing. Paolo CARMONA Data:		VARIE

COMMESSA	LOTTO	FASE	ENTE	TIPO DOC.	OPERA/DISCIPLINA	PROGR.	REV.	FOGLIO
IN17	12	E	12	PZ	NV57 00	002	A	

VISTO CONSORZIO IRICAV DUE
Firma — Data
Ing. Luca BRANDOLI

Consorzio IricAV Due

Progettazione :

Rev.	Descrizione	Redatto	Data	Verificato	Data	Approvato	Data	IL PROGETTISTA
	SVILUPPO		12/12/2011		12/12/2011		12/12/2011	Giuseppe Fabrizio Coppa

Data:

CIG: 0277957C51 — CUP: J41E91000000009 — File: IN17-12-E-PZ-NV57-NV57-00-002-A.DWG — Cod. origine: 22363

Progetto cofinanziato dalla Unione Europea

Scala di plot:

TUTTI I DIRITTI DEL PRESENTE DOCUMENTO SONO RISERVATI: LA PRODUZIONE ANCHE PARZIALE È VIETATA