PLANIMETRIA DI PROGETTO

Scala 1:500

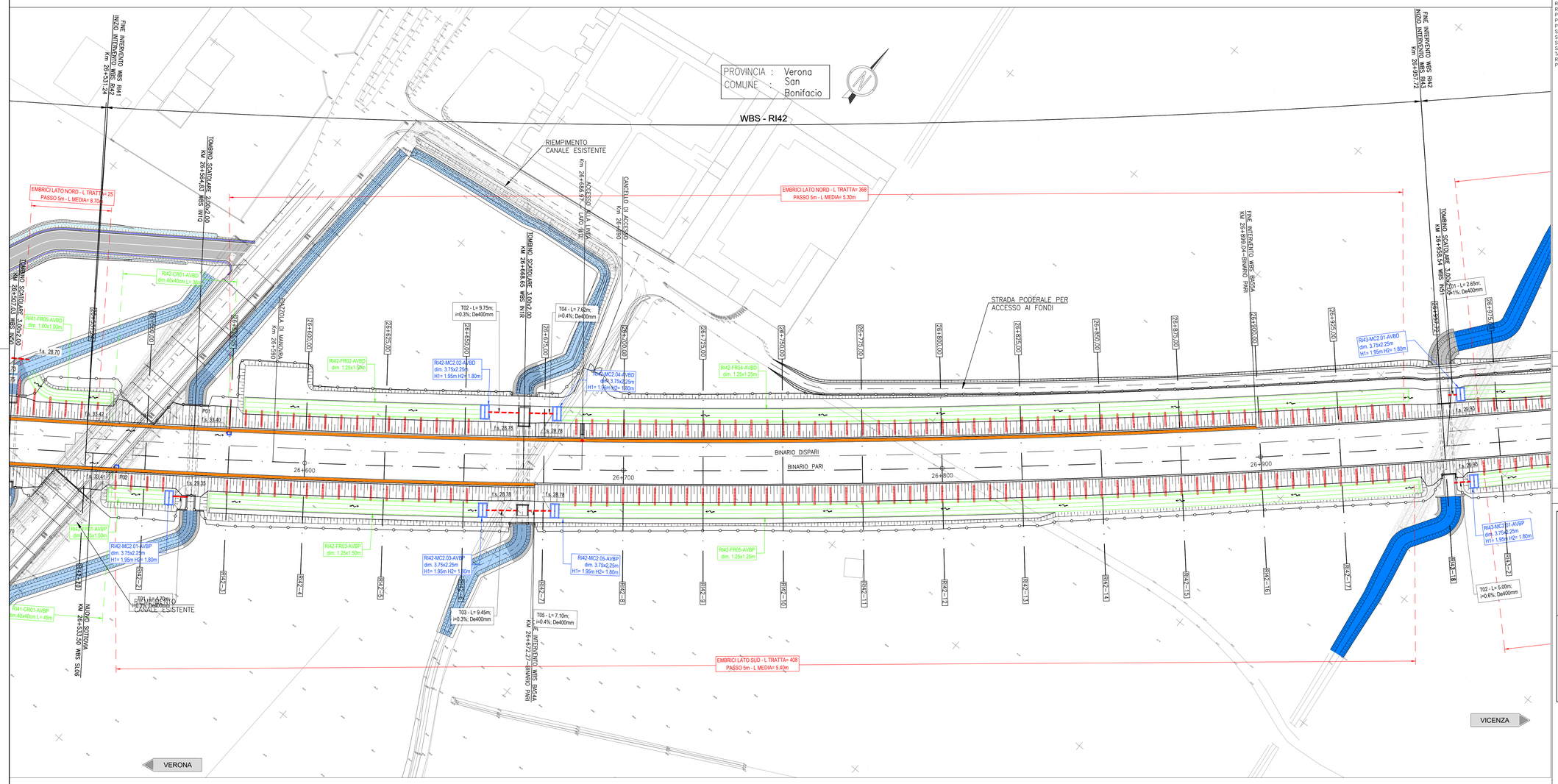

DISEGNI DI RIFERIMENTO

DESCRIZIONE	CODICE
RELAZIONE TECNICA GENERALE	IN1712E2RORI4200001
RELAZIONE DI CONFRONTO PD/PE	IN1712E2RORI4200003
PLANIMETRIA STATO DI FATTO	IN1712E2PBRI4200001
PLANIMETRIA DI PROGETTO	IN1712E2PBRI4200002
PROF. LONGITUDINALE	IN1712E2ZTRI4200001
SEZIONI TIPO E PARTICOLARI	IN1712E2WZRI4200001
SEZIONI TRASVERSALI – TAV. 1	IN1712E2W9RI4200001
SEZIONI TRASVERSALI – TAV. 2	IN1712E2W9RI4200002
SEZIONI TRASVERSALI – TAV. 3	IN1712E2W9RI4200003
TABULATI MOVIMENTI TERRA	IN1712E2TTRI4200001
RELAZIONE IDRAULICA SMALTIMENTO ACQUE	IN1712E2RRRI4204001
PLANIMETRIA IDRAULICA E SEZIONE DI SCARICO	IN1712E2PRRI4204001

NOTE GENERALI

0+100	ETTOMETRICA		RECINZIONE FERROVIARIA
km 0+000	CHILOMETRICA		SCALA DI ACCESSO ALLA LINEA
VERONA	DIREZIONI		ACCESSO ALLA LINEA
	DIREZIONE NORD GEOGRAFICO		DEMOLIZIONI
	BARRIERA DI SICUREZZA TIPO H2 BORDO RILEVATO		BARRIERA ANTIRUMORE
	BARRIERA DI SICUREZZA TIPO H2 BORDO PONTE		ATTRAVERSAMENTI PEDONALI
			I CONSOLIDAMENTI DEL TERRENO SONO INDICATI NEGLI APPOSITI ELABORATI

– TUTTE LE PROGRESSIVE SONO RIFERITE AL BINARIO PARI, SALVO OVE DIVERSAMENTE SPECIFICATO

CARATTERISTICHE DEI MATERIALI

KEY–PLAN

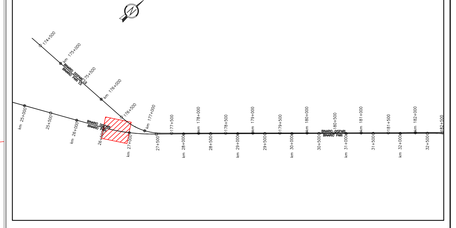

L E G E N D A

GENERALE	
	Verso di scorrimento
f.s. ## ##	Quota di scorrimento [m slm]
SMALTIMENTO ACQUE DI PIATTAFORMA	
	Scarico ad embrici
RI...-FR.-...	Codice identificativo [WBS-TIPO/n.PROGR.-POSIZ.]
	Fosso Rivestito a sezione trapezia
RI...-CT.-...	Codice identificativo [WBS-TIPO/n.PROGR-POSIZ.]
	Canaletta prefabbricata a sezione trapezia
RI...-CR.-...	Codice identificativo [WBS-TIPO/n.PROGR.-POSIZ.]
	Canaletta prefabbricata a sezione rettangolare
RI...-MC.-...	Codice identificativo [WBS-TIPO/n.PROGR.-POSIZ.]
MC1-MC2-MCx	Manufatto di Controllo con regolazione portata
MCx	Manufatto di Controllo con regolazione portata e scarico nel ricettore finale
Pn ##.## ##x## X= ######.### Y= ######.###	Codice del pozzetto di ispezione/confluenza Quota di fondo del pozzetto [m slm] Dimensioni del pozzetto [m] Coordinata del vertice [m] Coordinata del vertice [m]
T..	Codice identificativo
L=...m; i=...%; Dn...mm	Caratteristiche del tratto
	Tubazione circolare in cls
	Tubazione circolare in pvc
	Tubazione circolare in pvc in controtubo De+1 in PEAD
	Pozzetto prefabbricato 80x80cm
	Pozzetto prefabbricato 100x100cm
	Pozzetto prefabbricato 120x120cm

FOSSI DI LAMINAZIONE - TIPO FR

	pk. monte	pk. valle	Base minore	Altezza	Base maggiore	Q f.s. monte	Q f.s. valle	Pendenza
	[m]	[m]	[m]	[m]	[m]	[m s.l.m.]	[m s.l.m.]	[m/m]
RI42-FR01-AVBP	26539	26557	1,5	1,25	4	29,57	29,55	0,001
RI42-FR02-AVBD	26576	26655	1,5	1,25	4	30,06	29,98	0,001
RI42-FR03-AVBP	26571	26655	1,5	1,25	4	30,06	29,98	0,001
RI42-FR04-AVBD	26950	26680	1,25	1,25	3,75	30,25	29,98	0,001
RI42-FR05-AVBP	26950	26680	1,25	1,25	3,75	30,25	29,98	0,001

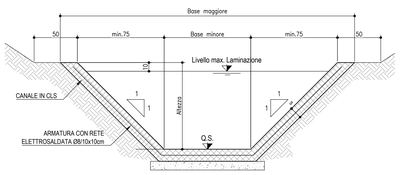

TABELLA MANUFATTI DI CONTROLLO - TIPO "MC2"

	FOSSO IN INGRESSO	pk.	h fosso in ingresso	L - Larghezza manufatto	H1- Altezza interna camera	Altezza soglia di	Diametro bocca tarata	H2 - Altezza interna	Diametro collettore in	Δ IN - OUT	Q.s. IN	Q.s. OUT
		[m]	[m]	[m]	[m]	[m]	[m]	[m]	[mm]	[m]	[m s.l.m.]	[m s.l.m.]
RI42-MC2.01-AVBP	RI42-FR01-AVBP	26557	1,25	4	1,95	1,65	0,02	1,80	400	0,20	29,55	29,35
RI42-MC2.02-AVBD	RI42-FR02-AVBD	26655	1,25	4	1,95	1,65	0,02	1,80	400	0,20	29,98	29,78
RI42-MC2.03-AVBP	RI42-FR03-AVBP	26655	1,25	4	1,95	1,65	0,02	1,80	400	0,20	29,98	29,78
RI42-MC2.04-AVBD	RI42-FR04-AVBD	26680	1,25	3,75	1,95	1,65	0,03	1,80	400	0,20	29,98	29,78
RI42-MC2.05-AVBP	RI42-FR05-AVBP	26680	1,25	3,75	1,95	1,65	0,03	1,80	400	0,20	29,98	29,78

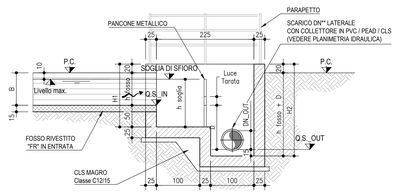

COMMITTENTE:

RFI RETE FERROVIARIA ITALIANA – GRUPPO FERROVIE DELLO STATO

ALTA SORVEGLIANZA:

ITALFERR – GRUPPO FERROVIE DELLO STATO

GENERAL CONTRACTOR:

IRICAV2

INFRASTRUTTURE FERROVIARIE STRATEGICHE DEFINITE DALLA LEGGE OBIETTIVO N. 443/01

LINEA A.V. /A.C. TORINO-VENEZIA Tratta VERONA-PADOVA
Lotto funzionale Verona-Bivio Vicenza

PROGETTO ESECUTIVO

RILEVATI

RILEVATO FERROVIARIO DA PK 26+531,24 A PK 26+957,72

SISTEMAZIONI IDRAULICHE

PLANIMETRIA IDRAULICA E SEZIONE DI SCARICO

GENERAL CONTRACTOR	DIRETTORE LAVORI	SCALA :
IL PROGETTISTA INTEGRATORE Ing. Giovanni MALAVENDA ALBO INGEGNERI TORINO N. 4503 Data: Settembre 2022 Consorzio Iricav Due Ing. Paolo CARMONA Data: Settembre 2022		1:500

COMMESSA	LOTTO	FASE	ENTE	TIPO DOC.	OPERA/DISCIPLINA	PROGR.	REV.	FOGLIO
IN17	12	E	I2	PZ	RI4204	001	B	di

IRICAV2

VISTO CONSORZIO IRICAV DUE

Firma	Data
Ing. Roberto MENEGATO	Settembre 2022

Progettazione :

Rev.	Descrizione	Redatto	Data	Verificato	Data	Approvato	Data
A	EMISSIONE	Morri	Luglio 2022	Giorgetti	Luglio 2022	Galvani	Luglio 2022
B	INSERIMENTO PISTA PODERALE	Morri	Set. 2022	Giorgetti	Set. 2022	Galvani	Set. 2022
C							

IL PROGETTISTA
Ing. Giovanni MALAVENDA
Ordine degli Ingegneri della Provincia di Torino n. 4503

CIG. 8377957CD1 | CUP: J41E91000000009 | File: IN1712E2ZPRI4204001A.DWG | Cód. origine: 1E0XK1

Progetto cofinanziato dalla Unione Europea

Scala di plot: | TUTTI I DIRITTI DEL PRESENTE DOCUMENTO SONO RISERVATI: LA PRODUZIONE ANCHE PARZIALE È VIETATA