PLANIMETRIA DI PROGETTO

Scala 1:500

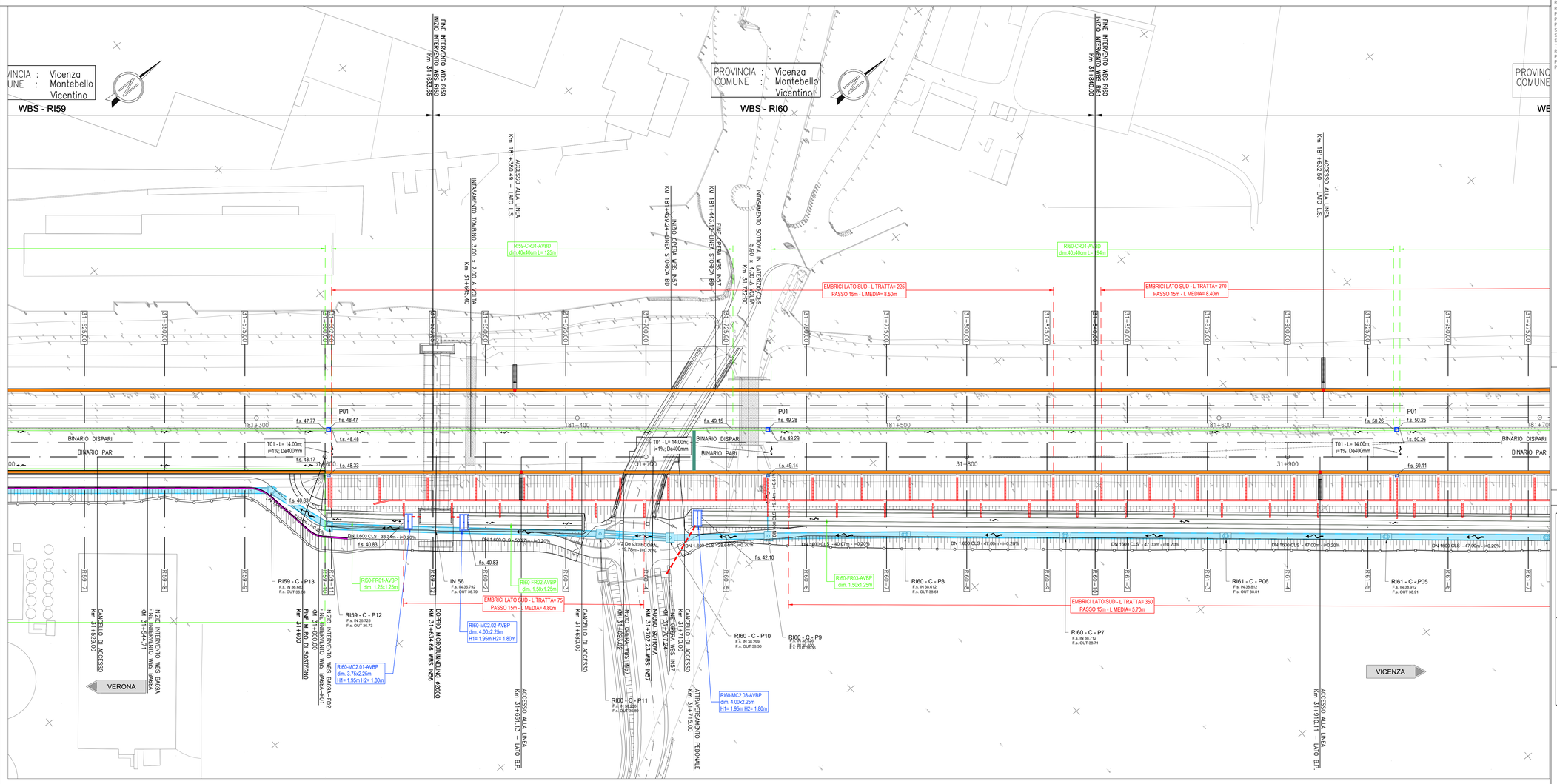

DISEGNI DI RIFERIMENTO

DESCRIZIONE	CODICE
RELAZIONE TECNICA GENERALE	IN1712E2RORI6000001
RELAZIONE DI CONFRONTO PD/PE	IN1712E2RORI6000003
PLANIMETRIA STATO DI FATTO	IN1712E2P8RI6000001
PLANIMETRIA DI PROGETTO	IN1712E2P8RI6000002
PROFILO LONGITUDINALE	IN1712E2P7RI6000001
SEZIONI TIPO E PARTICOLARI	IN1712E2WZRI6000001
SEZIONI TRASVERSALI – TAV. 1	IN1712E2W9RI6000001
SEZIONI TRASVERSALI – TAV. 2	IN1712E2W9RI6000002
TABULATI MOVIMENTI TERRA	IN1712E2TTRI6000001
RELAZIONE IDRAULICA SMALTIMENTO ACQUE	IN1712E2RIRI6004001
PLANIMETRIA IDRAULICA E SEZIONE DI SCARICO	IN1712E2PZRI6004001
PLANIMETRIE E SEZIONI	IN1712E2PZRI6000900
PLANIMETRIE E SEZIONI	IN1712E2PZRI6000901

NOTE GENERALI

0+100	ETTOMETRICA		RECINZIONE FERROVIARIA
km 0+000	CHILOMETRICA		SCALA DI ACCESSO ALLA LINEA
VERONA	DIREZIONI		ACCESSO ALLA LINEA
	DIREZIONE NORD GEOGRAFICO		DEMOLIZIONI
	BARRIERA DI SICUREZZA TIPO H2 BORDO RILEVATO		BARRIERA ANTIRUMORE
	BARRIERA DI SICUREZZA TIPO H2 BORDO PONTE		ATTRAVERSAMENTI PEDONALI
			I CONSOLIDAMENTI DEL TERRENO SONO INDICATI NEGLI APPOSITI ELABORATI

– TUTTE LE PROGRESSIVE SONO RIFERITE AL BINARIO PARI, SALVO OVE DIVERSAMENTE SPECIFICATO

CARATTERISTICHE DEI MATERIALI

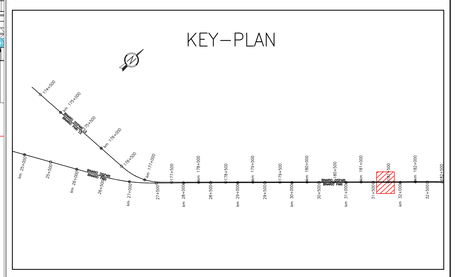

FOSSI DI LAMINAZIONE - TIPO FR

	pk. monte	pk. valle	Base minore	Altezza	Base maggiore	Q f.s. monte	Q f.s. valle	Pendenza
	[m]	[m]	[m]	[m]	[m]	[m s.l.m.]	[m s.l.m.]	[m/m]
RI60-FR01-AVBP	31600	31698	1,5	1,25	4	40,83	40,73	0,001
RI60-FR02-AVBP	32127	31737	2	1,25	4,5	41,40	41,01	0,001

TABELLA MANUFATTI DI CONTROLLO - TIPO "MC2"

	FOSSO IN INGRESSO	pk.	h fosso in ingresso	L - Larghezza manufatto	H1i - Altezza interna camera IN	Altezza soglia di sfioro	Diametro bocca tarata	Hi2 - Altezza interna camera OUT	Diametro collettore in uscita	Λ IN - OUT	Q.s. IN	Q.s. OUT
		[m]	[m]	[m]	[m]	[m]	[m]	[m]	[mm]	[m]	[m s.l.m.]	[m s.l.m.]
RI60-MC2.01-AVBP	RI60-FR01-AVBP	31698	1,25	4	1,95	1,65	0,03	1,80	400	0,20	40,73	40,53
RI60-MC2.02-AVBP	RI60-FR02-AVBP	31737	1,25	4,5	1,95	1,65	0,06	1,80	400	0,20	41,01	40,81

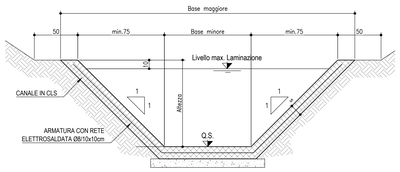

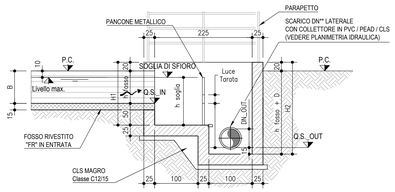

DETTAGLIO SCARICO IN EMBRICE DELLA CANALETTA IN AREA INTERCLUSA TRA LINEA DI PROGETTO E LINEA STORICA

SCALA 1:100

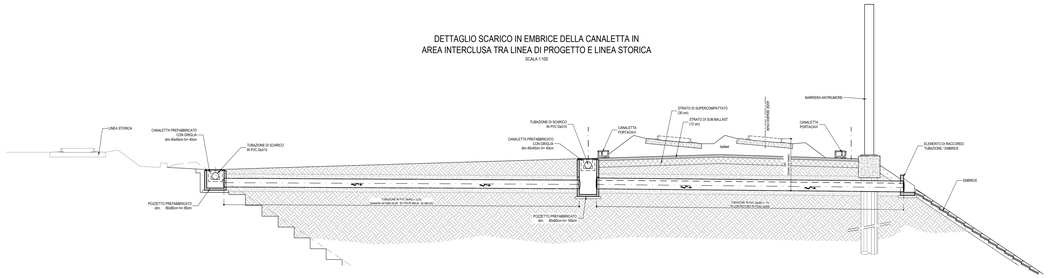

L E G E N D A

GENERALE	
	Verso di scorrimento
f.s. ## ##	Quota di scorrimento [m slm]
SMALTIMENTO ACQUE DI PIATTAFORMA	
	Scarico ad embrici
RI...-FR.-...	Codice identificativo [WBS-TIPO/n.PROGR.-POSIZ.]
	Fosso Rivestito a sezione trapezia
RI...-CT.-...	Codice identificativo [WBS-TIPO/n.PROGR-POSIZ.]
	Canaletta prefabbricata a sezione trapezia
RI...-CR.-...	Codice identificativo [WBS-TIPO/n.PROGR.-POSIZ.]
	Canaletta prefabbricata a sezione rettangolare
RI...-MC.-...	Codice identificativo [WBS-TIPO/n.PROGR.-POSIZ.]
MC1-MC2-MCx	Manufatto di Controllo con regolazione portata
MCx	Manufatto di Controllo con regolazione portata e scarico nel ricettore finale
Pn ## ## ##x## X= ###### ### Y= ###### ###	Codice del pozzetto di ispezione/confluenza Quota di fondo del pozzetto [m slm] Dimensioni del pozzetto [m] Coordinata del vertice [m] Coordinata del vertice [m]
T..	Codice identificativo
L=...m; i=...%; Dn...mm	Caratteristiche del tratto
	Tubazione circolare in cls
	Tubazione circolare in pvc
	Tubazione circolare in pvc in controtubo De+1 in PEAD
	Pozzetto prefabbricato 80x80cm
	Pozzetto prefabbricato 100x100cm
	Pozzetto prefabbricato 120x120cm

COMMITTENTE:

RFI RETE FERROVIARIA ITALIANA – GRUPPO FERROVIE DELLO STATO

ALTA SORVEGLIANZA:

ITALFERR – GRUPPO FERROVIE DELLO STATO

GENERAL CONTRACTOR:

Consorzio Iricav Due

INFRASTRUTTURE FERROVIARIE STRATEGICHE DEFINITE DALLA LEGGE OBIETTIVO N. 443/01

LINEA A.V. /A.C. TORINO-VENEZIA Tratta VERONA-PADOVA
Lotto funzionale Verona-Bivio Vicenza

PROGETTO ESECUTIVO

RILEVATI

RILEVATO FERROVIARIO DA PK 31+633,65 A PK 31+840,00

SISTEMAZIONI IDRAULICHE

PLANIMETRIA IDRAULICA E SEZIONE DI SCARICO

GENERAL CONTRACTOR	DIRETTORE LAVORI	SCALA :
IL DIRETTORE TECNICO (Ing. Paolo CARI) Data: Sett. 2021	Data:	1:500

COMMESSA	LOTTO	FASE	ENTE	TIPO DOC.	OPERA/DISCIPLINA	PROGR.	REV.	FOGLIO
IN17	12	E	I2	PZ	RI6004	001	A	di

VISTO CONSORZIO IRICAV DUE — Firma: Ing. Luigi FARROCCHI — Data: Sett. 2021

Progettazione :

Rev.	Descrizione	Redatto	Data	Verificato	Data	Approvato	Data
A	EMISSIONE	Manfè	Luglio 2021	Giangiulio	Luglio 2021	Galvanetto	Luglio 2021
B							
C							

IL PROGETTISTA: Ing. Paolo GAVARINI – Albo Ingegneri Milano n. A21784 – Data: Luglio 2021

COD. 637795TD1 | CUP: J41E91000000009 | File: IN1712E2RORI6004001.A.DWG | Cod. origine: COCO

Progetto cofinanziato dalla Unione Europea

Scala di plot:

TUTTI I DIRITTI DEL PRESENTE DOCUMENTO SONO RISERVATI. LA RIPRODUZIONE ANCHE PARZIALE È VIETATA