PLANIMETRIA DI PROGETTO

Scala 1:500

PROVINCIA : Vicenza
COMUNE : Montebello Vicentino

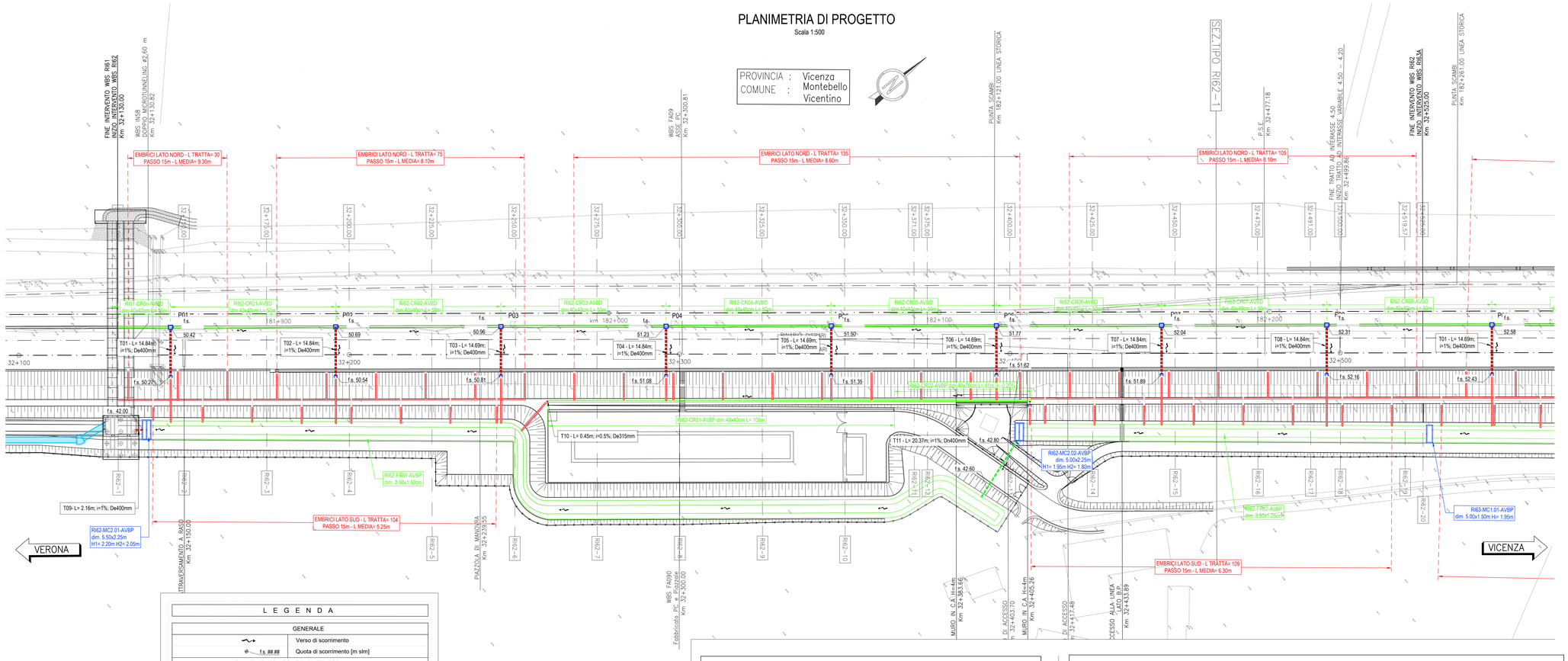

DISEGNI DI RIFERIMENTO

DESCRIZIONE	CODICE
ELENCO ELABORATI	IN1712E2EER6200001
RELAZIONE TECNICA GENERALE	IN1712E2RORG0200001
RELAZIONE DI CONFRONTO PD/PE	IN1712E2RORG0200003
PLANIMETRIA STATO DI FATTO	IN1712E2PBRB6200001
PLANIMETRIA DI PROGETTO	IN1712E2PBRG0200002
PROFILO LONGITUDINALE	IN1712E2F7RG0200001
SEZIONI TIPO E PARTICOLARI	IN1712E2WZRG0200001
SEZIONI TRASVERSALI - TAV. 1	IN1712E2WSRG0200001
SEZIONI TRASVERSALI - TAV. 2	IN1712E2WSRG0200002
SEZIONI TRASVERSALI - TAV. 3	IN1712E2WSRG0200003
SEZIONI TRASVERSALI - TAV. 4	IN1712E2WSRG0200004
TABULATI MOVIMENTI TERRA	IN1712E2TTRG0200001
RELAZIONE IDRAULICA SMALTIMENTO ACQUE	IN1712E2RIRG6204001
PLANIMETRIA IDRAULICA E SEZIONE DI SCARICO	IN1712E2PZRG6204001
CARPENTERIA - PIANTA, PROSPETTO E TRACCIAMENTO	IN1712E2BZRG6202001
ARMATURA MURI E PALI DI FONDAZIONE	IN1712E2BZRG6202002
RELAZIONE DI CALCOLO - Muro da pk 32+ 383.66 a pk 32+405.26	IN1712E2CLRG6203001
RELAZIONE DI CALCOLO PALI DI FONDAZIONE - Muro da pk 32+ 383.66 a pk 32+405.26	IN1712E2CLRG6203002
DETTAGLI SMALTIMENTO ACQUE DI PIATTAFORMA	IN1710E2BZRI0004001
DETTAGLI MANUFATTI DI REGOLAZIONE	IN1710E2BZRI0004002

NOTE GENERALI

– TUTTE LE PROGRESSIVE SONO RIFERITE AL BINARIO PARI, SALVO OVE DIVERSAMENTE SPECIFICATO

CARATTERISTICHE DEI MATERIALI

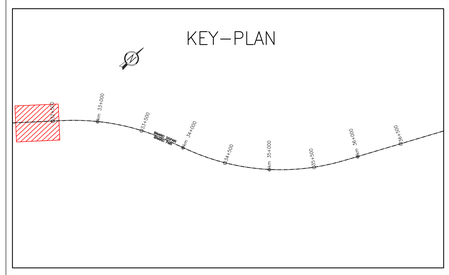

L E G E N D A

GENERALE	
	Verso di scorrimento
f.s. ##.##	Quota di scorrimento [m slm]
SMALTIMENTO ACQUE DI PIATTAFORMA	
	Scarico ad embrici
RI..-FR.-..	Codice identificativo [WBS-TIPO/n.PROGR.-POSIZ.]
	Fosso Rivestito a sezione trapezia
RI..-CT.-..	Codice identificativo [WBS-TIPO/n.PROGR.-POSIZ.]
	Canaletta prefabbricata a sezione trapezia
RI..-CR.-..	Codice identificativo [WBS-TIPO/n.PROGR.-POSIZ.]
	Canaletta prefabbricata a sezione rettangolare
RI..-MC.-..	Codice identificativo [WBS-TIPO/n.PROGR.-POSIZ.]
MC1-MC2-MCx	Manufatto di Controllo con regolazione portata
MCx	Manufatto di Controllo con regolazione portata e scarico nel ricettore finale
Pn ##.## ##x## X= ###### ### Y= ###### ###	Codice del pozzetto di ispezione/confluenza Quota di fondo del pozzetto [m slm] Dimensioni del pozzetto [m] Coordinata del vertice [m] Coordinata del vertice [m]
T..	Codice identificativo
L=...m; i=...%; Dn...mm	Caratteristiche del tratto
	Tubazione circolare in cls
	Tubazione circolare in pvc
	Tubazione circolare in pvc in controtubo De+1 in PEAD
	Pozzetto prefabbricato 80x80cm
	Pozzetto prefabbricato 100x100cm
	Pozzetto prefabbricato 120x120cm

FOSSI DI LAMINAZIONE - TIPO FR

	pk. monte	pk. valle	Base minore	Altezza	Base maggiore	Q f.s. monte	Q f.s. valle	Pendenza
	[m]	[m]	[m]	[m]	[m]	[m s.l.m.]	[m s.l.m.]	[m/m]
RI63-FR01-AVBP	32715	32523	2,5	1,25	5	43,36	43,17	0,001
RI62-FR02-AVBP	32525	32404,9	2,5	1,25	5	43,17	43,05	0,001
RI62-FR01-AVBP	32395	32140	2,5	1,5	5,5	42,52	42,24	0,001

TABELLA MANUFATTI DI CONTROLLO - TIPO "MC2"

	FOSSO IN INGRESSO	pk.	h fosso in ingresso	L - Larghezza manufatto	H1- Altezza interna camera IN	Altezza soglia di sfioro	Diametro bocca tarata	H2 - Altezza interna camera OUT	Diametro collettore in uscita	Δ IN - OUT	Q.s. IN	Q.s. OUT
		[m]	[m]	[m]	[m]	[m]	[m]	[m]	[mm]	[m]	[m s.l.m.]	[m s.l.m.]
RI62-MC2.01-AVBP	RI62-FR01-AVBP	32140	1,5	5,5	2,2	1,9	0,08	2,08	400	0,23	42,24	42,01
RI62-MC2.02-AVBP	RI62-FR02-AVBP	32404,9	1,25	5	1,95	1,65	0,06	1,9	400	0,25	43,05	42,80

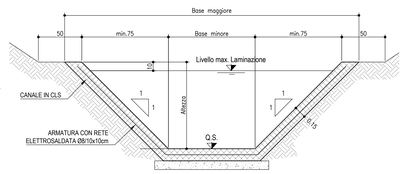

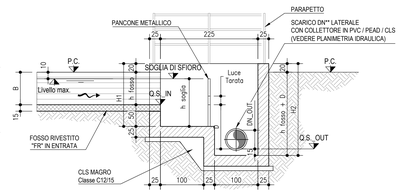

DETTAGLIO SCARICO IN EMBRICE DELLA CANALETTA IN AREA INTERCLUSA TRA LINEA DI PROGETTO E LINEA STORICA

SCALA 1:50

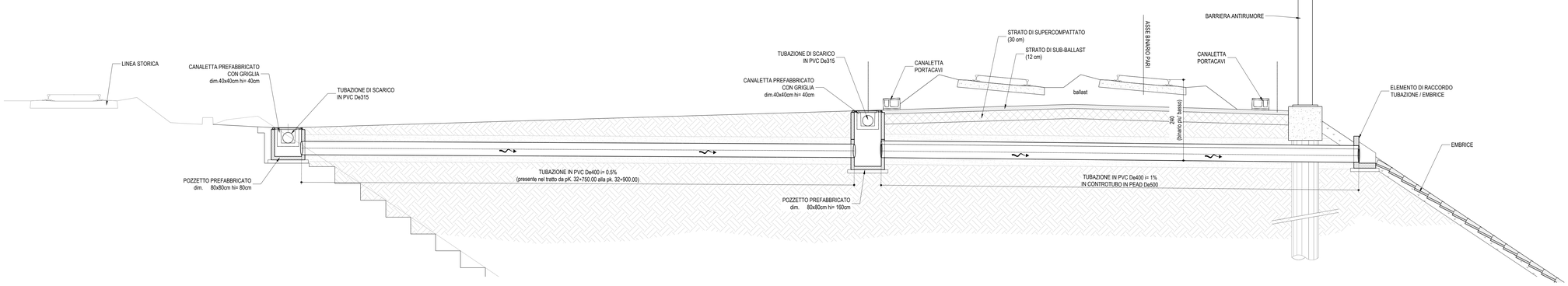

COMMITTENTE: RFI RETE FERROVIARIA ITALIANA – GRUPPO FERROVIE DELLO STATO

ALTA SORVEGLIANZA: ITALFERR – GRUPPO FERROVIE DELLO STATO

GENERAL CONTRACTOR: IRICAV2

INFRASTRUTTURE FERROVIARIE STRATEGICHE DEFINITE DALLA LEGGE OBIETTIVO N. 443/01

LINEA A.V. /A.C. TORINO-VENEZIA Tratta VERONA-PADOVA
Lotto funzionale Verona-Bivio Vicenza

PROGETTO ESECUTIVO

RILEVATI
RILEVATO FERROVIARIO DAL KM 32+130,00 AL KM 32+525,00
SISTEMAZIONI IDRAULICHE
PLANIMETRIA IDRAULICA E SEZIONE DI SCARICO

GENERAL CONTRACTOR		DIRETTORE LAVORI	SCALA :
IL PROGETTISTA INTEGRATORE Ing. Giovanni MALAVENDA ALBO INGEGNERI PROVINCIA TORINO n. 4503 Data: Gennaio 2022	Consorzio Iricav Due Ing. Paolo CARMONA Data: Gennaio 2023		1:500

COMMESSA	LOTTO	FASE	ENTE	TIPO DOC.	OPERA/DISCIPLINA	PROGR.	REV.	FOGLIO
IN17	12	E	12	PZ	RI6204	001	B	–

IRICAV2 — VISTO CONSORZIO IRICAV DUE — Firma: — Data: Gennaio 2023

Progettazione :

Rev.	Descrizione	Redatto	Data	Verificato	Data	Approvato	Data	IL PROGETTISTA
A	EMISSIONE	Morri	15/04/21	Grogetti	15/04/21	Dalvavin	15/04/21	ORDINE DEGLI INGEGNERI DELLA PROVINCIA DI TORINO Ing. GIOVANNI MALAVENDA Iscritto all'Albo n. A31758
B	REV. MURO DI CONTENIMENTO	Morri	31/01/23	Grogetti	31/01/23	Dalvavin	31/01/23	
C								

CIG. 8377957CD1 | CUP: J41E91000000009 | File: IN1712E2EZRGRI6204001B.DWG | Cod. origine: RI1T2E2RBLIN0014

Progetto cofinanziato dalla Unione Europea

Scala di plot: | TUTTI I DIRITTI DEL PRESENTE DOCUMENTO SONO RISERVATI: LA PRODUZIONE ANCHE PARZIALE È VIETATA