PLANIMETRIA IDRAULICA
SCALA: 1:500

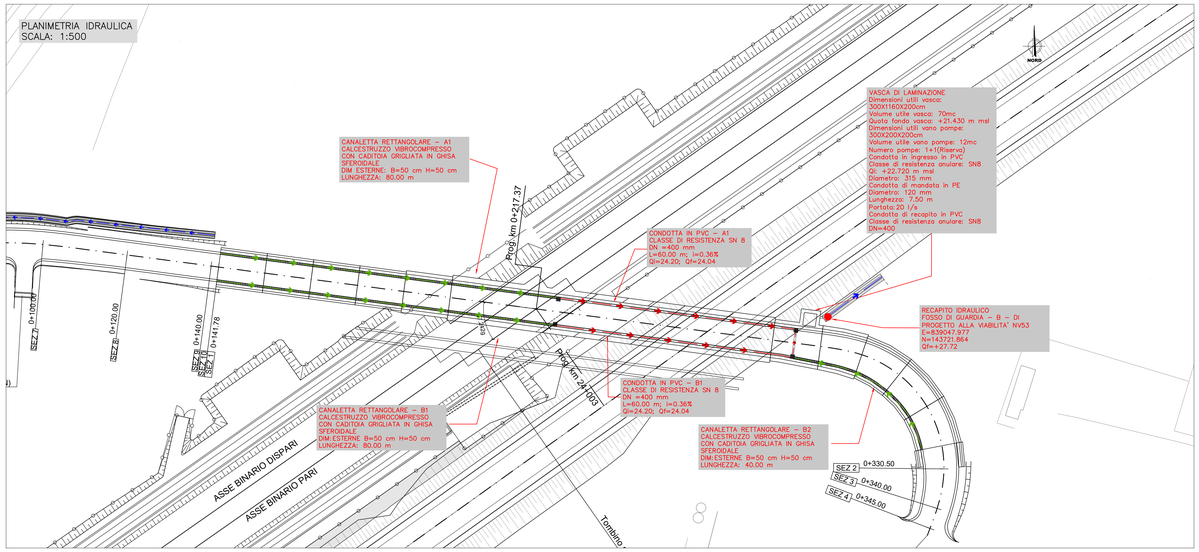


PARTICOLARI IDRAULICI
SCALA: VARIE

POZZETTO DI ISPEZIONE IN CALCESTRUZZO

SCALA 1:50

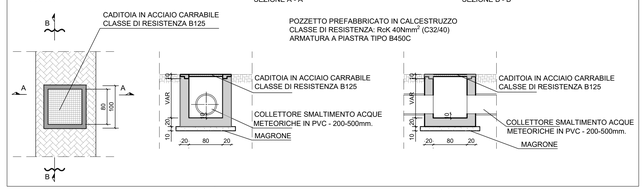


COLLETTORE IN PVC

SCALA 1:50

| | TABELLA DIMENSIONI (mm) | |
|---|---|---|
| CONDOTTA IN PVC - CONFORME A NORMA UNI EN 1401-1 TIPO SN8/SDR 34 CON GIUNTO A BICCHIERE E ANELLO IN GOMMA. SCABREZZA IDRAULICA - n = 0.011 $sm^{-1/3}$. | DIAMETRO ESTERNO (De) | 400 |
| | DIAMETRO INTERNO (Di) | 376.6 |
| | SPESSORE (s) | 12.7 |

CANALETTA GRIGLIATA IN CALCESTRUZZO

SCALA 1:20

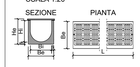


| CANALETTA PREFABBRICATA IN CALCESTRUZZO | TABELLA DIMENSIONI (mm) | | |
|---|---|---|---|
| 1. DIMENSIONI - 50X50X300-600cm | LUNGHEZZA (L) | 3000 | 3000 |
| 2. DIMENSIONI - 50XVarX300-600cm | BASE ESTERNA (Be) | 500 | 500 |
| 3. CLASSE DI CARICO - B125 - (KN 125) | BASE INTERNA (Bi) | 400 | 400 |
| 4. TIPO CALCESTRUZZO - XF4 (ARMATO IN FIBRE SINTETICHE) | ALTEZZA ESTERNA (He) | 500 | var |
| 5. COPERTURA - GRIGLIA IN GHISA SFEROIDALE - MAGLIA 14X24mm | ALTEZZA INTERNA (Hi) | 400 | var |
| | SPESSORE (s) | 100 | 100 |

KEYPLAN

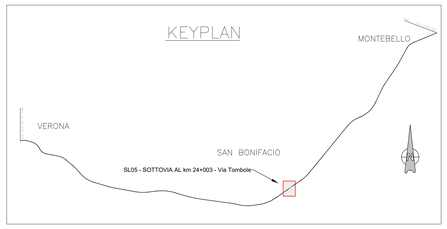


## LEGENDA

Canaletta rettangolare in calcestruzzo con caditoia grigliata in ghisa sferoidale (classe di resistenza B125)

- DIM. INTERNE: B=40cm - H= 40 cm

Condotta in PVC con giunto a bicchiere e anello in gomma (classe di resistenza SN8)

- DN = 400 mm

Pozzetto prefabbricato in calcestruzzo vibrocompresso, costituito da base, prolunga e chiusino (classe di resistenza B125)

- DIM INT 800x800 mm - Sp.85 mm - $H_{base/prol}$ = 800mm/800mm

Recapito idraulico - (Est,Nord,Quota)

PROFILO IDRAULICO
CANALETTA – A; 1di2
SCALA: 1:100

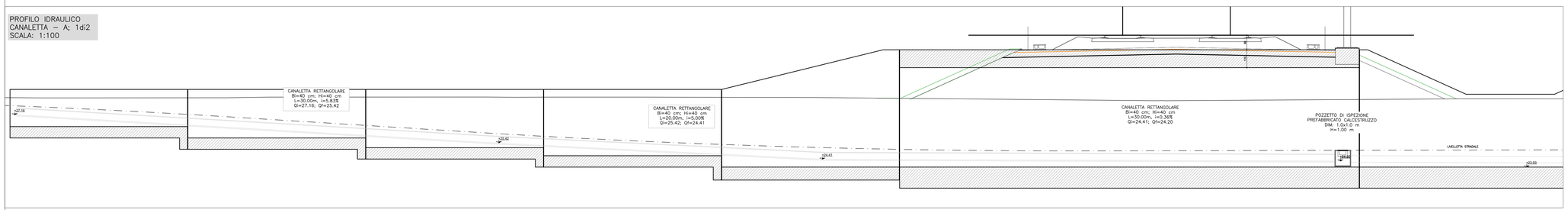


PROFILO IDRAULICO
CANALETTA – A; 2di2
SCALA: 1:100

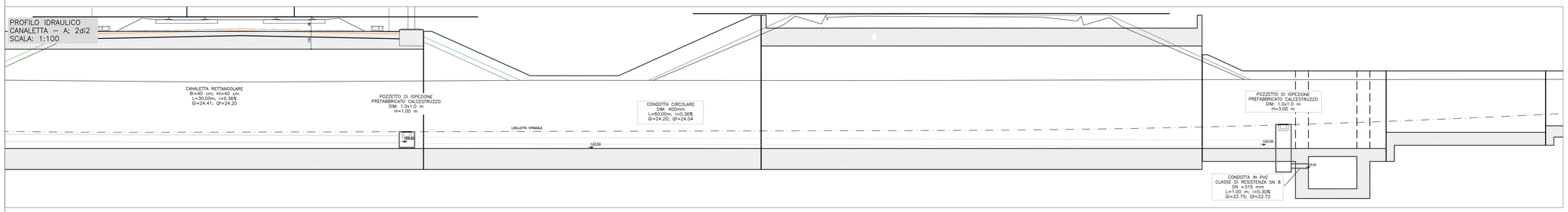


PROFILO IDRAULICO
CANALETTA – B; 1di2
SCALA: 1:100

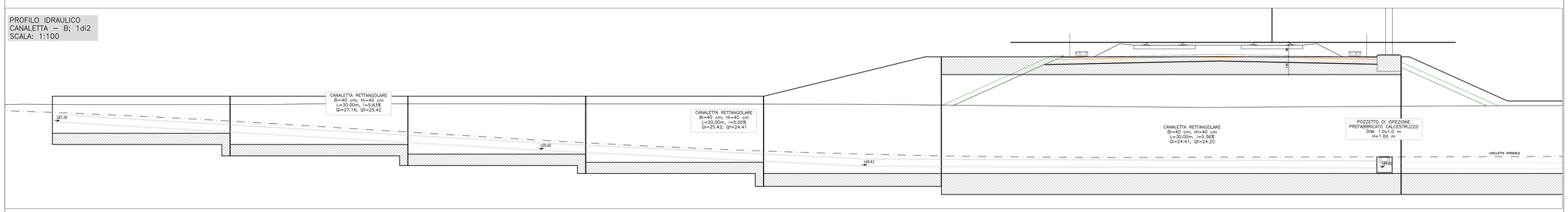


PROFILO IDRAULICO
CANALETTA – B; 2di2
SCALA: 1:100

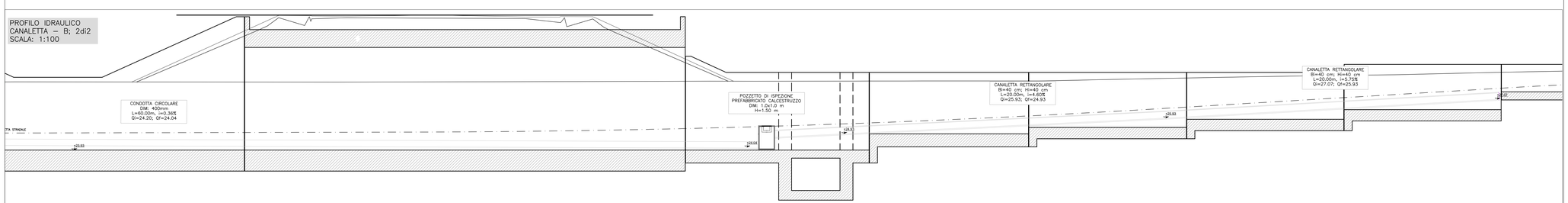


COMMITTENTE:

RFI RETE FERROVIARIA ITALIANA
GRUPPO FERROVIE DELLO STATO

ALTA SORVEGLIANZA:

ITALFERR
GRUPPO FERROVIE DELLO STATO

GENERAL CONTRACTOR: Consorzio IricavDue

INFRASTRUTTURE FERROVIARIE STRATEGICHE DEFINITE DALLA LEGGE OBIETTIVO N. 443/01

LINEA A.V. /A.C. TORINO–VENEZIA Tratta VERONA–PADOVA
Lotto funzionale Verona–Bivio Vicenza

PROGETTO ESECUTIVO

SL – SOTTOVIA

SL05 – SOTTOVIA AL km 24+003 – Via Tombole

GENERALE

PLANIMETRIA IDRAULICA, PROFILO E PARTICOLARI

| GENERAL CONTRACTOR | DIRETTORE LAVORI | SCALA : |
|---|---|---|
| IL PROGETTISTA INTEGRATORE MALAVENDA Ing. Giuseppe Paolo Carpani Ordine degli Ingegneri di Venezia n. 4289 | Consorzio Iricav Due Ing. Paolo CARPANI Data: | 1:500 |

| COMMESSA | LOTTO | FASE | ENTE | TIPO DOC. | OPERA/DISCIPLINA | PROGR. | REV. | FOGLIO |
|---|---|---|---|---|---|---|---|---|
| IN17 | 12 | E | 12 | PZ | SL05OX | 001 | A | |

Consorzio IricavDue

VISTO CONSORZIO IRICAV DUE
Firma: Ing. Luca MARCHESINI
Data

Progettazione :

| Rev. | Descrizione | Redatto | Data | Verificato | Data | Approvato | Data |
|---|---|---|---|---|---|---|---|
| A | EMISSIONE | Dalla | 15/10/21 | Erbi | 15/10/21 | Pianese | 15/10/21 |
| B | | | | | | | |
| C | | | | | | | |

IL PROGETTISTA
Giuseppe Lorenzo Coppola
Data:

CIG. 8377957D31 | CUP: J41E91000000009 | File: IN1712E2PZSL05X001A.DWG
Cod. origine: 0.0002

Progetto cofinanziato dalla Unione Europea

Scala di plot:

TUTTI I DIRITTI DEL PRESENTE DOCUMENTO SONO RISERVATI: LA PRODUZIONE ANCHE PARZIALE E VIETATA