PLANIMETRIA IDRAULICA - TAV. 5 di 5

Scala 1:500

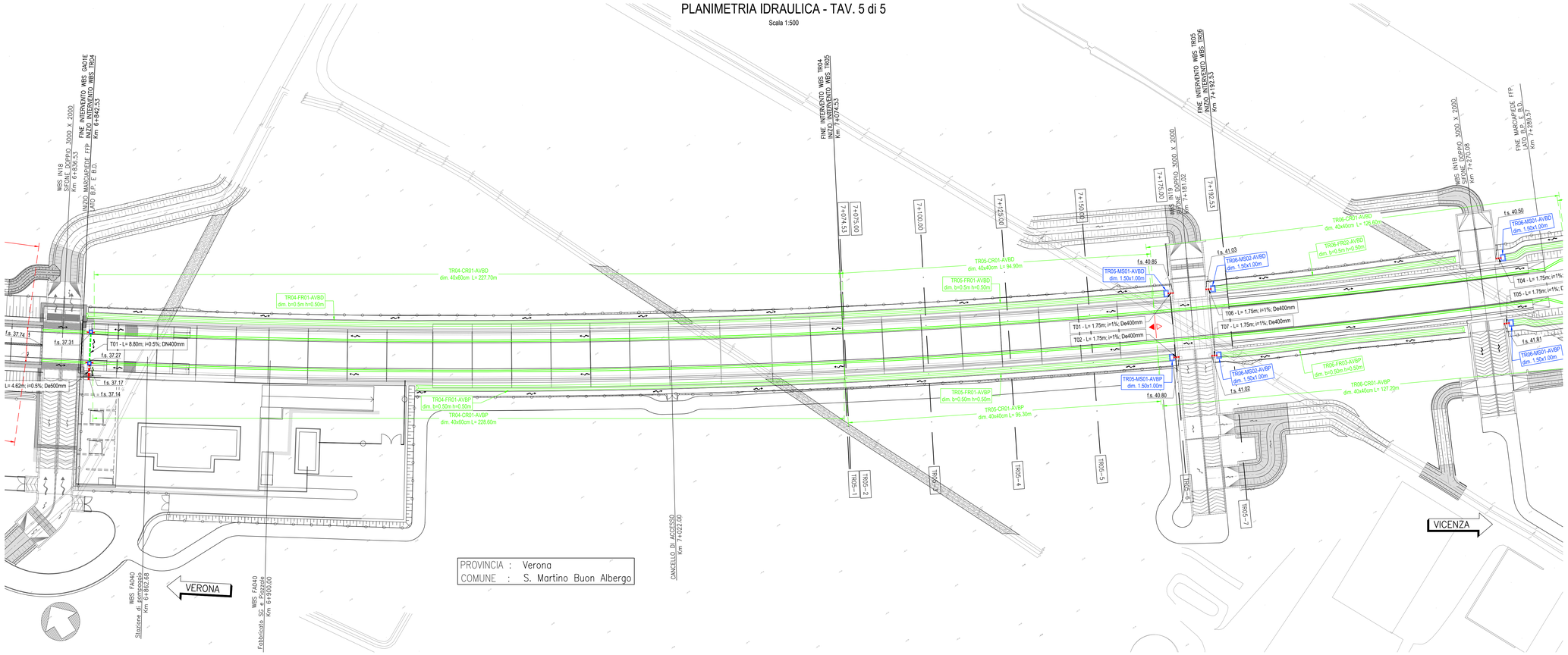

DISEGNI DI RIFERIMENTO

PLANIMETRIA IDRAULICA E SEZIONI – TAV. 1	IN1711D2PZTR0006001
PLANIMETRIA IDRAULICA E SEZIONI – TAV. 2	IN1711D2PZTR0006002
PLANIMETRIA IDRAULICA E SEZIONI – TAV. 3	IN1711D2PZTR0006003
PLANIMETRIA IDRAULICA E SEZIONI – TAV. 4	IN1711D2PZTR0006004
PLANIMETRIA IDRAULICA E SEZIONI – TAV. 5	IN1711D2PZTR0006005
DETTAGLI SMALTIMENTO ACQUE DI PIATTAFORMA	IN1711D2B3R0006001
RELAZIONE IDRAULICA SMALTIMENTO ACQUE	IN1711D2RITR0006001

NOTE GENERALI

– TUTTE LE PROGRESSIVE SONO RIFERITE AL BINARIO PARI, SALVO OVE DIVERSAMENTE SPECIFICATO

KEY–PLAN

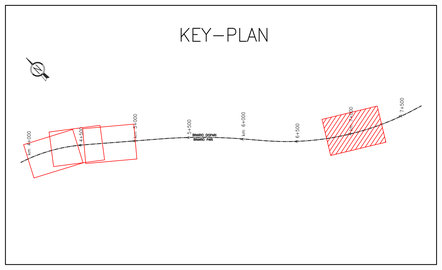

CARATTERISTICHE DEI MATERIALI

L E G E N D A T R I N C E E

GENERALE	
(in pressione) (a gravità)	Verso di scorrimento
f.s. ##.##	Quota di scorrimento [m slm]
	Impluvio
	Colmo
POINT Xn; X= ### ###; Y= ### ###; Z= f.s. ##.##	Identificativo Vertice; Coordinata del vertice [m]; Coordinata del vertice [m]; Quota altimentrica vertice [m slm]
Xn	Vertice
SMALTIMENTO ACQUE DI PIATTAFORMA	
	Scarico ad embrici
TR..-FR.-...	Codice identificativo [WBS-TIPO/n.PROGR.-POSIZ.]
	Canaletta in cls a sezione trapezia (fosso di guardia)
TR..-CR.-...	Codice identificativo [WBS-TIPO/n.PROGR.-POSIZ.]
	Canaletta prefabbricata a sezione rettangolare
TR..-MS.-...	Codice identificativo [WBS-TIPO/n.PROGR.-POSIZ.]
MS n	Manufatto di scarico dei fossi nel ricettore finale
T..	Codice identificativo
L=...m; i=...%; Dn...mm	Caratteristiche del tratto
	Tubazione circolare in cls
	Tubazione circolare in pvc
	Tubazione circolare in pead (acque in pressione)
	Mezzo-tubo circolare in cls
	Mezzo-tubo circolare ondulato in acciaio zincato
	Pozzetto prefabbricato 80x80cm
	Pozzetto prefabbricato 100x100cm
	Pozzetto prefabbricato 60x60cm (Caditoia)

SEZIONE TIPO TRINCEA TRA MURI
(con marciapiedi)

Scala 1:50

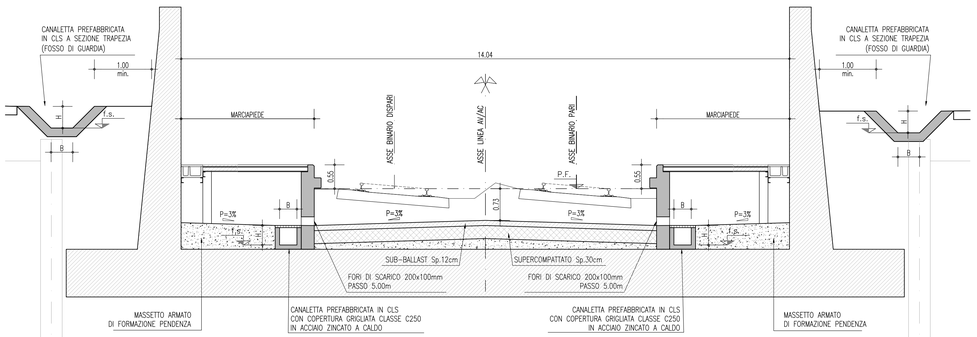

COMMITTENTE:

RFI RETE FERROVIARIA ITALIANA
GRUPPO FERROVIE DELLO STATO

ALTA SORVEGLIANZA:

ITALFERR
GRUPPO FERROVIE DELLO STATO

GENERAL CONTRACTOR:

IRICAV2

INFRASTRUTTURE FERROVIARIE STRATEGICHE DEFINITE DALLA LEGGE OBIETTIVO N. 443/01

LINEA A.V. /A.C. TORINO-VENEZIA Tratta VERONA-PADOVA
Lotto funzionale Verona-Bivio Vicenza

PROGETTO ESECUTIVO

TRINCEE

TR00 - TRINCEE DI APPROCCIO ALLA GALLERIA ARTIFICIALE S.MARTINO

GENERALE

PLANIMETRIA IDRAULICA E SEZIONI - TAV. 5

GENERAL CONTRACTOR		DIRETTORE LAVORI	SCALA :
IL PROGETTISTA INTEGRATORE: Ing. Giovanni MALAGUTI VIDA, ALBO INGEGNERI PROVINCIA DI VICENZA n. 4303; Data: Giugno 2022	Consorzio Iricav Due, Ing. Paolo CARMONA; Data: Giugno 2022		VARIE

COMMESSA	LOTTO	FASE	ENTE	TIPO DOC.	OPERA/DISCIPLINA	PROGR.	REV.	FOGLIO
IN17	12	E	12	PZ	TR0004	005	B	___ di ___

VISTO CONSORZIO IRICAV DUE

Firma	Data
	Giugno 2022

Progettazione :

Rev.	Descrizione	Redatto	Data	Verificato	Data	Approvato	Data	IL PROGETTISTA
A	EMISSIONE	Rasarioo	31/10/21	Giorgetti	31/10/21	Cabianca	31/10/21	ORDINE DEGLI INGEGNERI PROVINCIA DI VICENZA Ing. Giovanni MALAGUTI VIDA n. 4303
B	REVISIONE PER STRUTTURA IT PI N.71/2019/STR0000001/A	Rasarioo	30/06/22	Giorgetti	30/06/22	Cabianca	30/06/22	ORDINE DEGLI INGEGNERI PROVINCIA DI MILANO Ing. Paolo CARMONA n. 21784
C								

CIG. 8377957CD1 | CUP: J41E91000000009 | File: IN1712D2PZTR0006005B_01-DOC | Cod. origine: -

Progetto cofinanziato dalla Unione Europea

Scala di plot:

TUTTI I DIRITTI DEL PRESENTE DOCUMENTO SONO RISERVATI: LA PRODUZIONE ANCHE PARZIALE È VIETATA.