PROSPETTO CABINA ENEL E UTENTE

scala 1:50

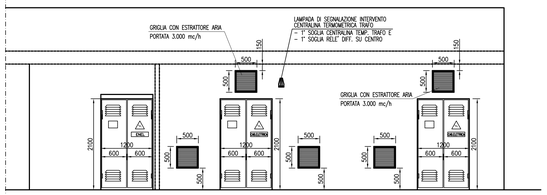

N.B. LA DISPOSIZIONE DELLE APPARECCHIATURE E DELLE CONDUTTURE VA INTERPRETATA IN FUNZIONE DELLE LIMITAZIONI E DELLA PRECISIONE CHE LA RAPPRESENTAZIONE GRAFICA (SCHEMATICA E SIMBOLICA) CONSENTE, ESSA INOLTRE DEVE INTENDERSI COME INDICATIVA E SARA' DEFINITA ESATTAMENTE IN SEDE DI ESECUZIONE DEGLI ELEBORATI DI CANTIERE IN FUNZIONE DEL LAY–OUT INTERNO DEFINITIVO E COMUNQUE SOTTO LE INDICAZIONI DELLA DIREZIONE LAVORI E/O DEL COMMITTENTE

DISPOSIZIONE APPARATI IN CABINA

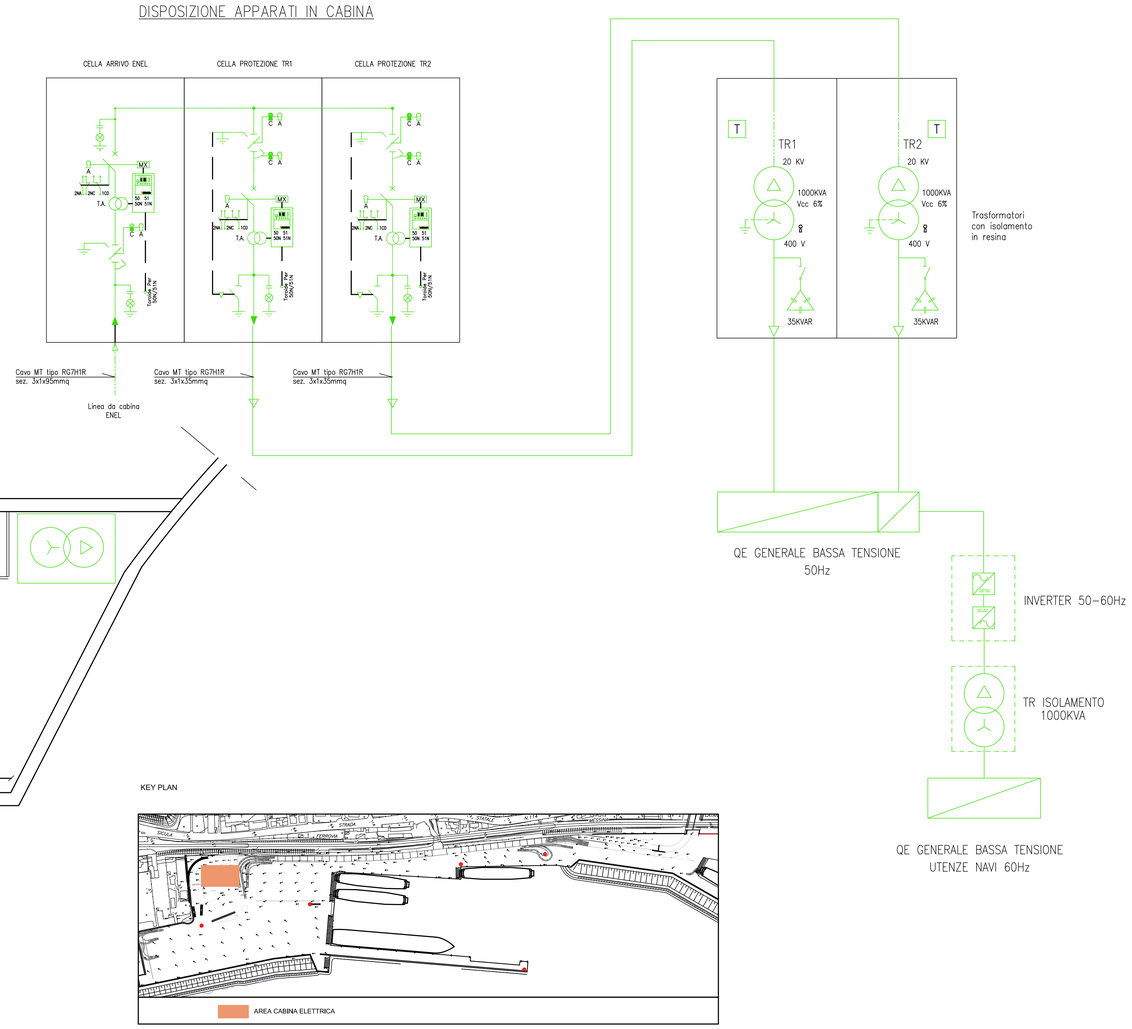

SEZIONE A–A CABINA ENEL E UTENTE

scala 1:50

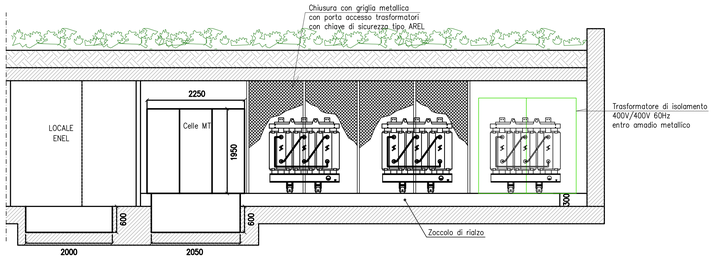

DISPOSIZIONE APPARECCHIATURE DI CABINA

scala 1:50

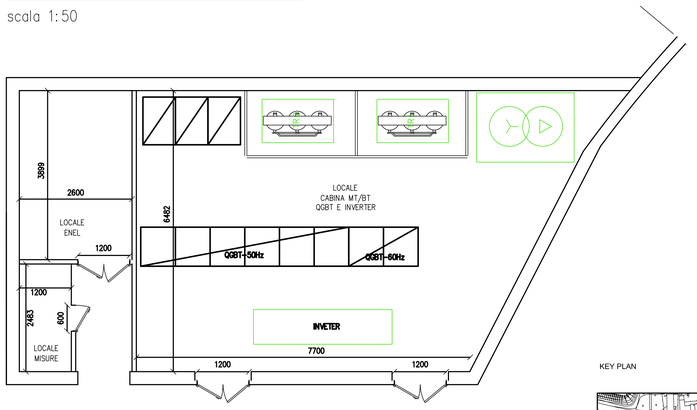

IMPIANTO DI ILL.NE E FM

scala 1:50

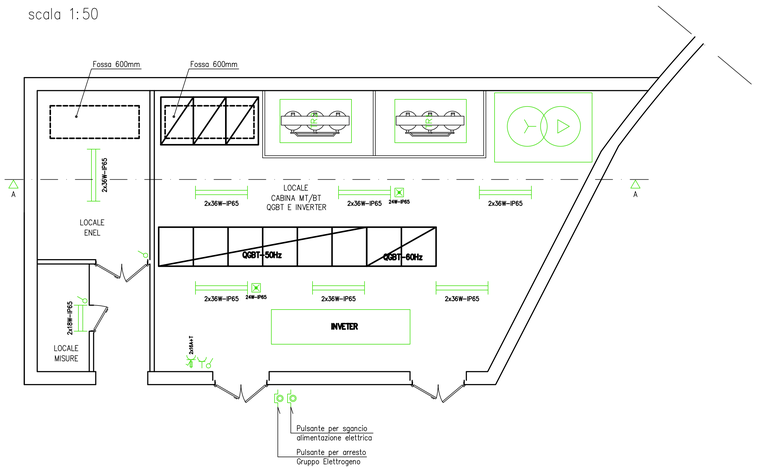

KEY PLAN

IMPIANTO DI TERRA

scala 1:50

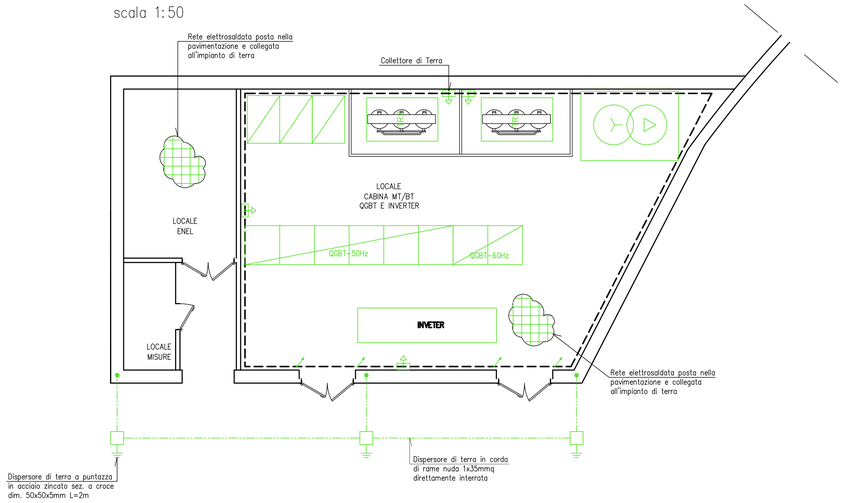

PARTICOLARE AREA CABINA ELETTRICA E LOCALI TECNICI

scala 1:100

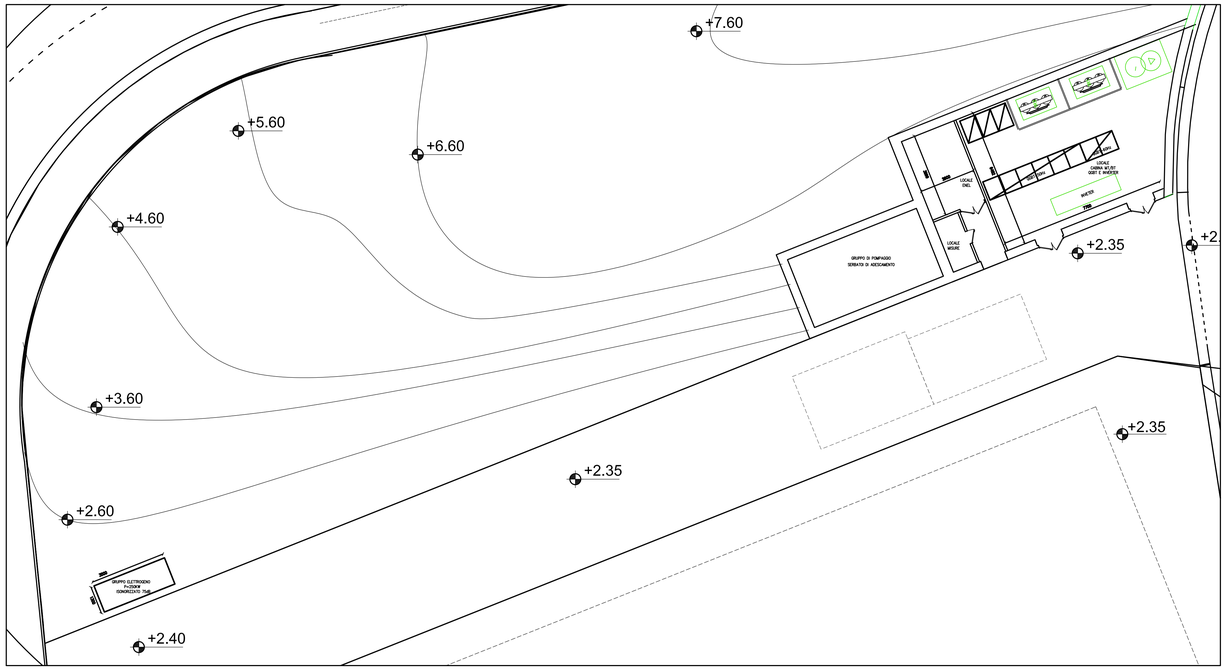

Il Sindaco del Comune di Messina

Commissario Delegato ex O.P.C.M. n. 3721 del 19 Dicembre 2008

ENTE APPALTANTE

Commissario Delegato per l'Emergenza Traffico a Messina ex OPCM 3633/07 e successive, con sede presso il Comune di Messina, Piazza Unione Europea, 98100 Messina

A.T.I. IMPRESE

CO.E.D.MAR. — Nuova CO.ED.MAR Srl, Via Banchina F - Val da Rio, 30015 Chioggia (VE)

CONSORZIO COOPERATIVE COSTRUZIONI — Consorzio Cooperative Costruzioni, CCC Societ' Cooperativa, Via Marco Emilio Lepido, 182/2, 40132 Bologna

PROGETTAZIONE

FSM favero&bmitan ingegneria	30035 Mirano (VE) Viale Belvedere 8/10 www.faveroandbm.com	Tel. +39 041 5785 711 Fax +39 041 4300 833 fm@faveroandbm.com
IDROTEC	20143 Milano Viale Cassala, 11	Tel. +39 02 8942 2005 Fax +39 02 8942 0155 info@idrotec-engineering.it
Ing. Vincenzo Iacopino	Viale Regina Elena, 125 - Messina	
Studio Tecnico Falzea	Via 1° Settembre, 37 - Messina	
Arch. Claudio Lucchesi	Via Roma, 117 - Piace del Melle (ME)	
Ing. Manlio Marino	Via Placida, 6 - Messina	
Dott. Geol. Sergio Dolfin	Via Marina, 4 - Torre Faro (ME)	

PROGETTO

COMUNE DI MESSINA
LAVORI DI COSTRUZIONE DELLA PIATTAFORMA LOGISTICA INTERMODALE TREMESTIERI CON ANNESSO SCALO PORTUALE - PRIMO STRALCIO FUNZIONALE

EMISSIONE

PROGETTO DEFINITIVO

TITOLO

IMPIANTI ELETTRICI
QUADRO CABINA DI TRASFORMAZIONE
PIANTA E SEZIONI DEI LOCALI

REV.	DATA	FILE	OGGETTO	DIS.	APPR.
a	-	-	-	-	-
b					
c					
d					
e					

ELABORATO N. **G797FMMD118**

DATA:	SCALA:	FILE:
20/05/2010	1:50	G797FMMD118.dwg
J.N. G797/10	DISEGNATO L.M.	APPROVATO T.T.