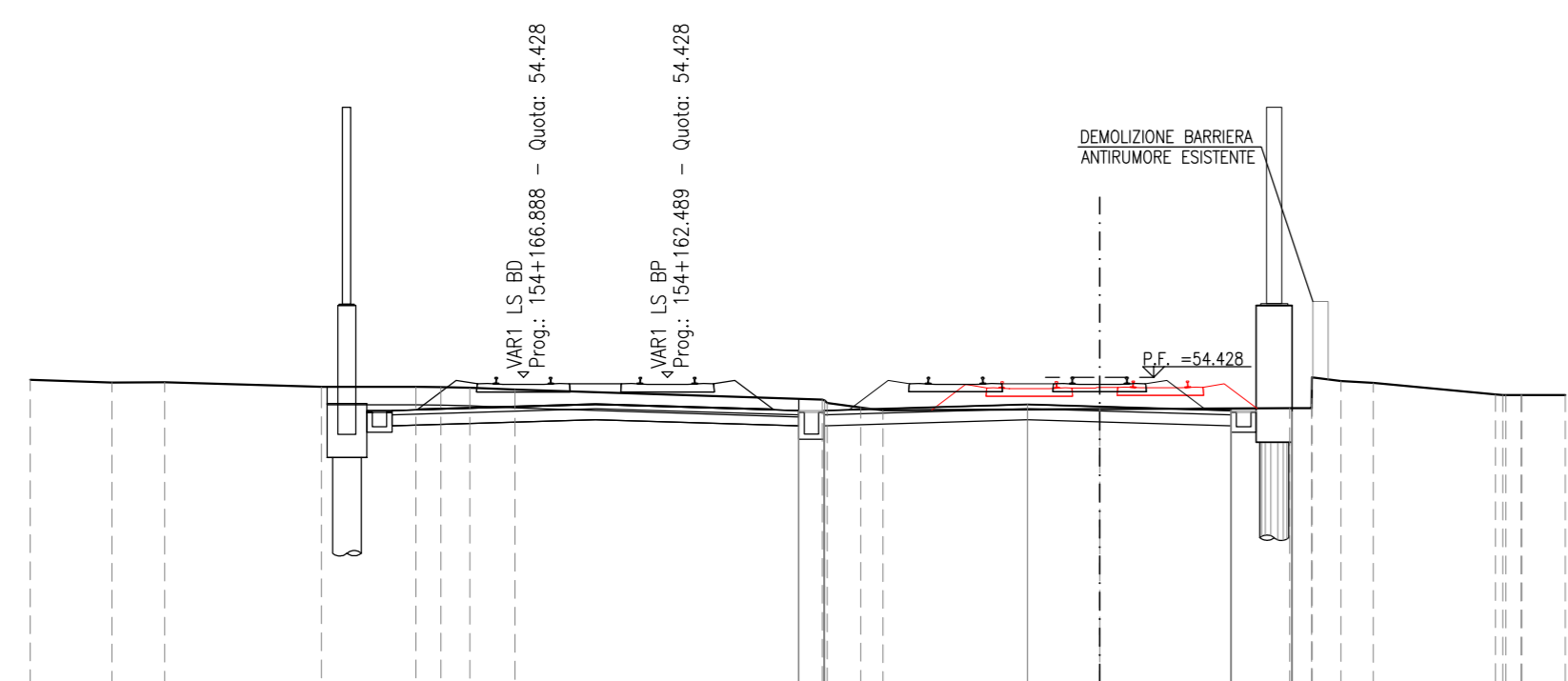


DISGNO	3.52 m ²
PIANO DI POSA	11.30 m ²
ANTIPAVIMENTI	11.30 m ²
SUPERCOMPARTITI	11.31 m ²
ISOL. SILENZIO	11.31 m ²
ISOL. TERM.	4.46 m ²
MALTI	4.46 m ²
TAPPETINO ANTIVIBRANTE	3.80 m ²

SEZIONE N.: RI09A-17
 PROGRESSIVA: 3+000.000
 QUOTA P. F.: 54.428



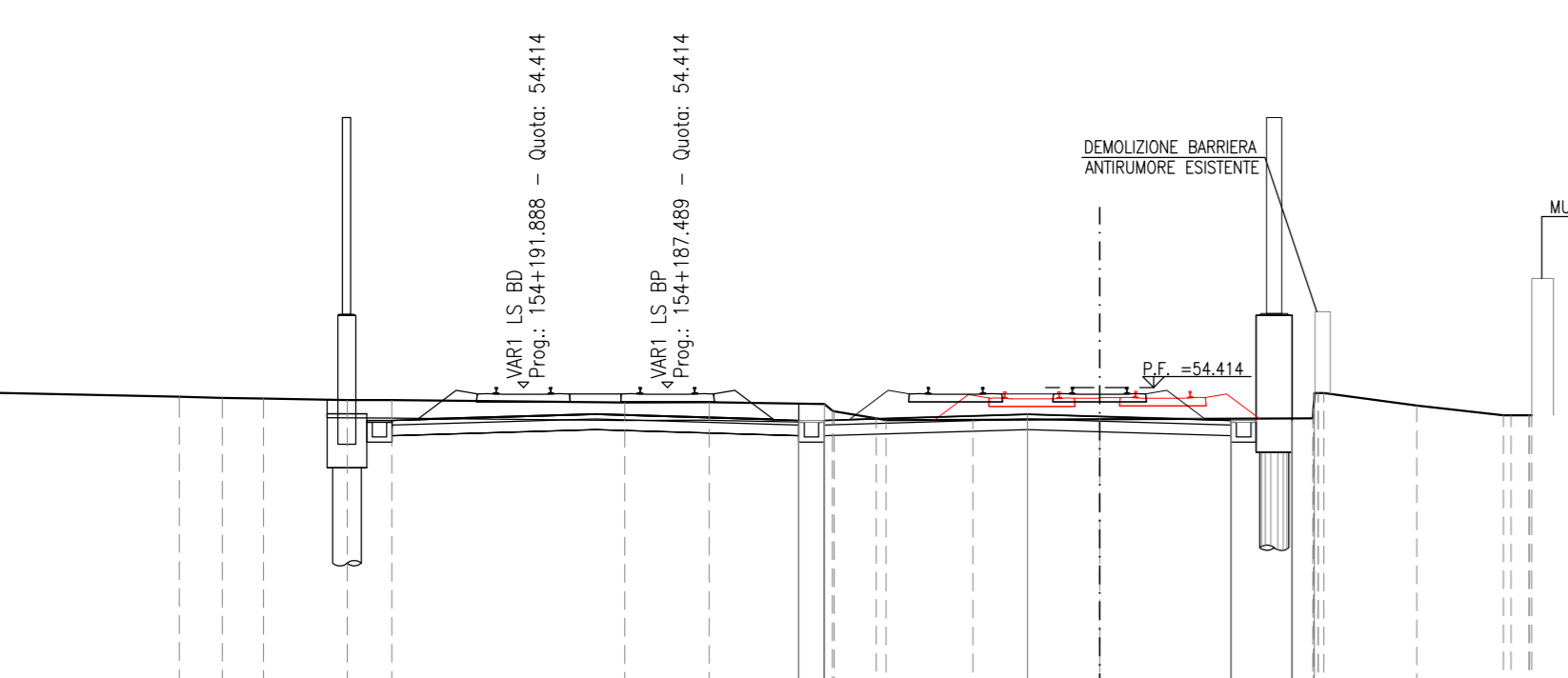
SCALA 1:200

Q. B. 43.000

QUOTA TERRENO	54.26	54.29	54.28	54.17	54.18	54.14	54.09									
DIST. PARZIALE TERRENO	2.27	1.47	4.35	2.63	0.08	0.08	0.19	8.54								
QUOTA PROGETTO									53.48	53.51	53.52	53.54	53.57	53.57	53.52	53.48
DIST. PARZIALE PROGETTO									5.65	2.00	3.65	1.70				

DISGNO	3.52 m ²
PIANO DI POSA	11.30 m ²
ANTIPAVIMENTI	11.30 m ²
SUPERCOMPARTITI	11.31 m ²
ISOL. SILENZIO	11.31 m ²
ISOL. TERM.	4.46 m ²
MALTI	4.46 m ²
TAPPETINO ANTIVIBRANTE	3.80 m ²

SEZIONE N.: RI09A-18
 PROGRESSIVA: 2+925.000
 QUOTA P. F.: 54.414



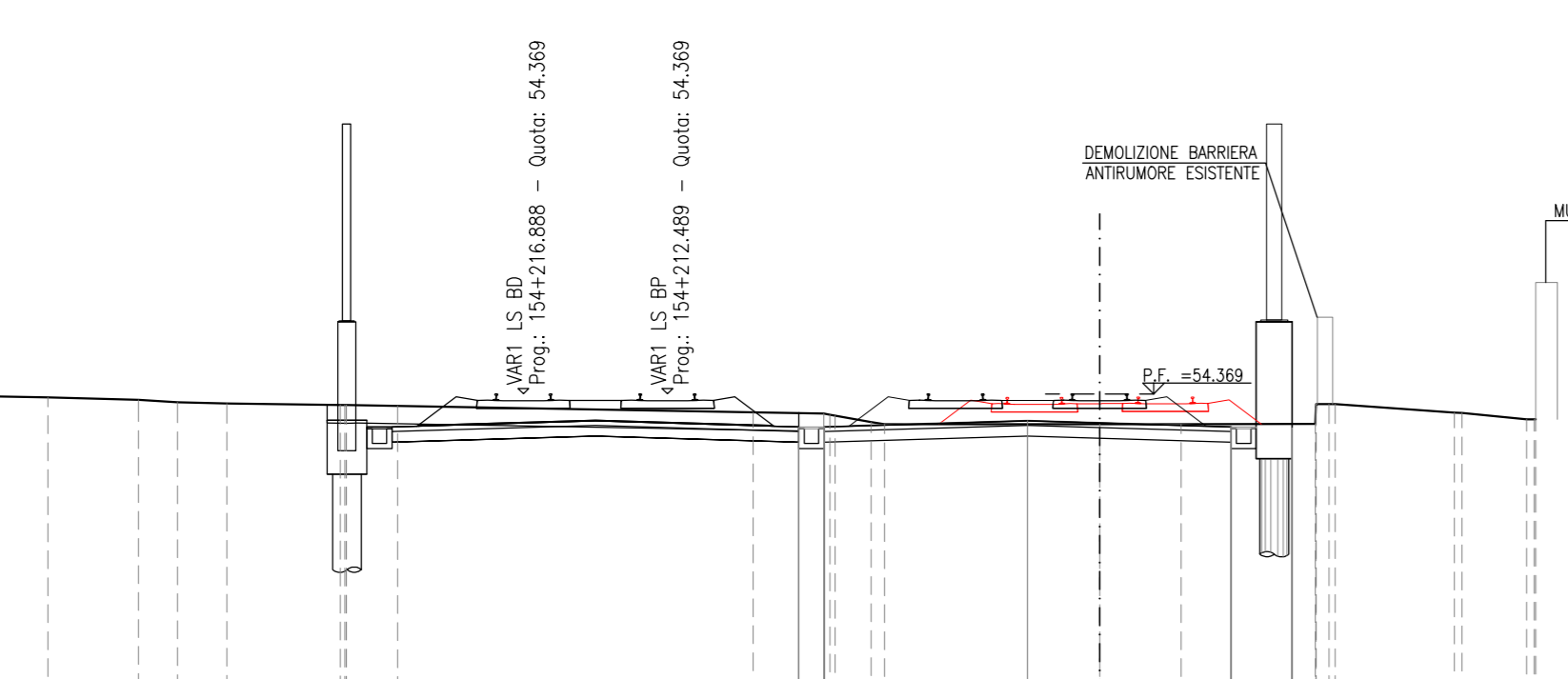
SCALA 1:200

Q. B. 43.000

QUOTA TERRENO	54.39	54.34	54.26	54.16	54.12	54.10	54.06	54.00	54.00	53.95	53.95	53.91	53.85	53.85	53.84	53.84
DIST. PARZIALE TERRENO	2.51	2.33	5.22	1.19	1.14	2.33	1.21	6.47	2.34	3.20	1.17	2.41	3.51	5.92	2.58	2.40
QUOTA PROGETTO																
DIST. PARZIALE PROGETTO																

DISGNO	3.52 m ²
PIANO DI POSA	11.30 m ²
ANTIPAVIMENTI	11.30 m ²
SUPERCOMPARTITI	11.31 m ²
ISOL. SILENZIO	11.31 m ²
ISOL. TERM.	4.46 m ²
MALTI	4.46 m ²
TAPPETINO ANTIVIBRANTE	3.80 m ²

SEZIONE N.: RI09A-19
 PROGRESSIVA: 2+950.000
 QUOTA P. F.: 54.369



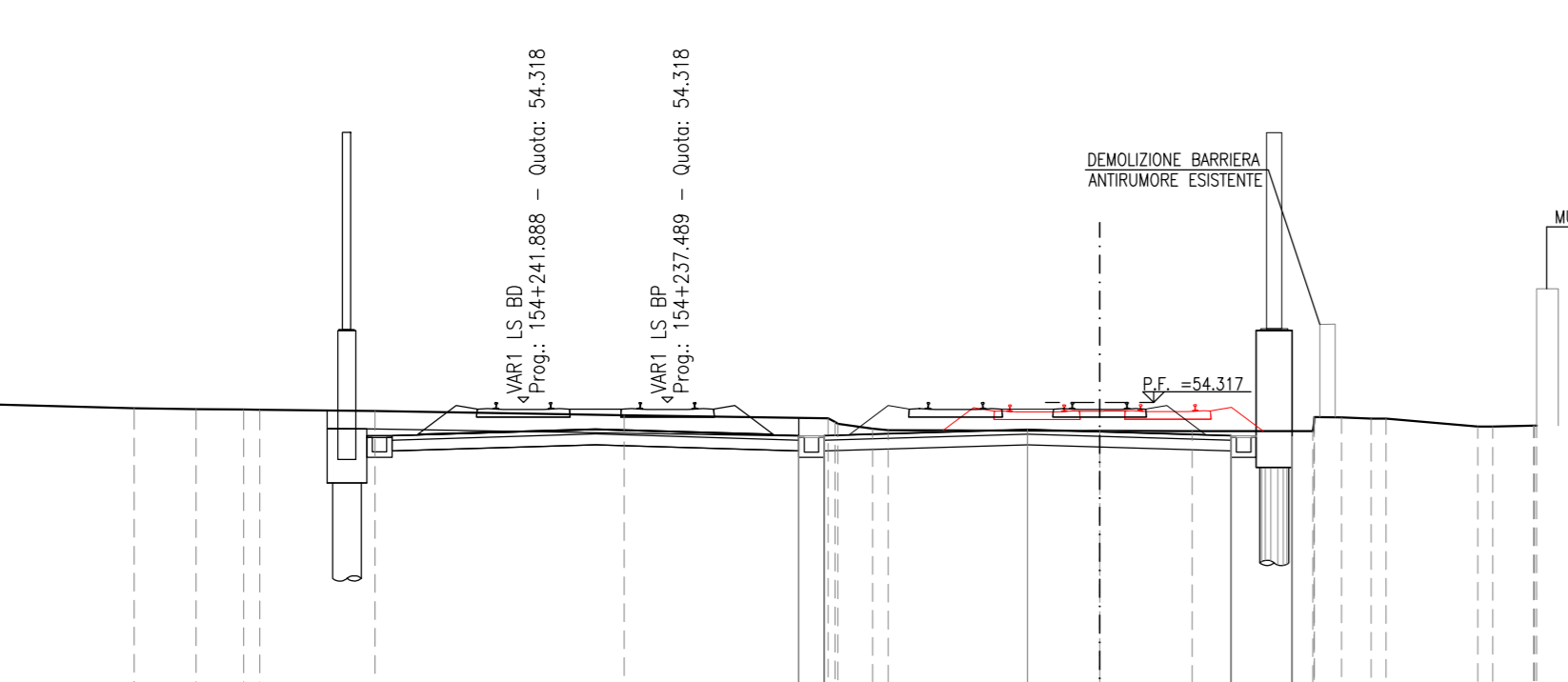
SCALA 1:200

Q. B. 43.000

QUOTA TERRENO	54.41	54.28	54.21	54.14	54.11	54.08	54.03	54.06	54.06	53.95	53.95	53.91	53.85	53.85	53.84	53.84
DIST. PARZIALE TERRENO	7.48	2.52	0.88	1.37	3.15	1.43	9.87	1.97	0.08	0.08	0.19	5.97	2.26	3.72	3.32	1.80
QUOTA PROGETTO																
DIST. PARZIALE PROGETTO																

DISGNO	3.52 m ²
PIANO DI POSA	11.30 m ²
ANTIPAVIMENTI	11.30 m ²
SUPERCOMPARTITI	11.31 m ²
ISOL. SILENZIO	11.31 m ²
ISOL. TERM.	4.46 m ²
MALTI	4.46 m ²
TAPPETINO ANTIVIBRANTE	3.80 m ²

SEZIONE N.: RI09A-20
 PROGRESSIVA: 2+975.000
 QUOTA P. F.: 54.317



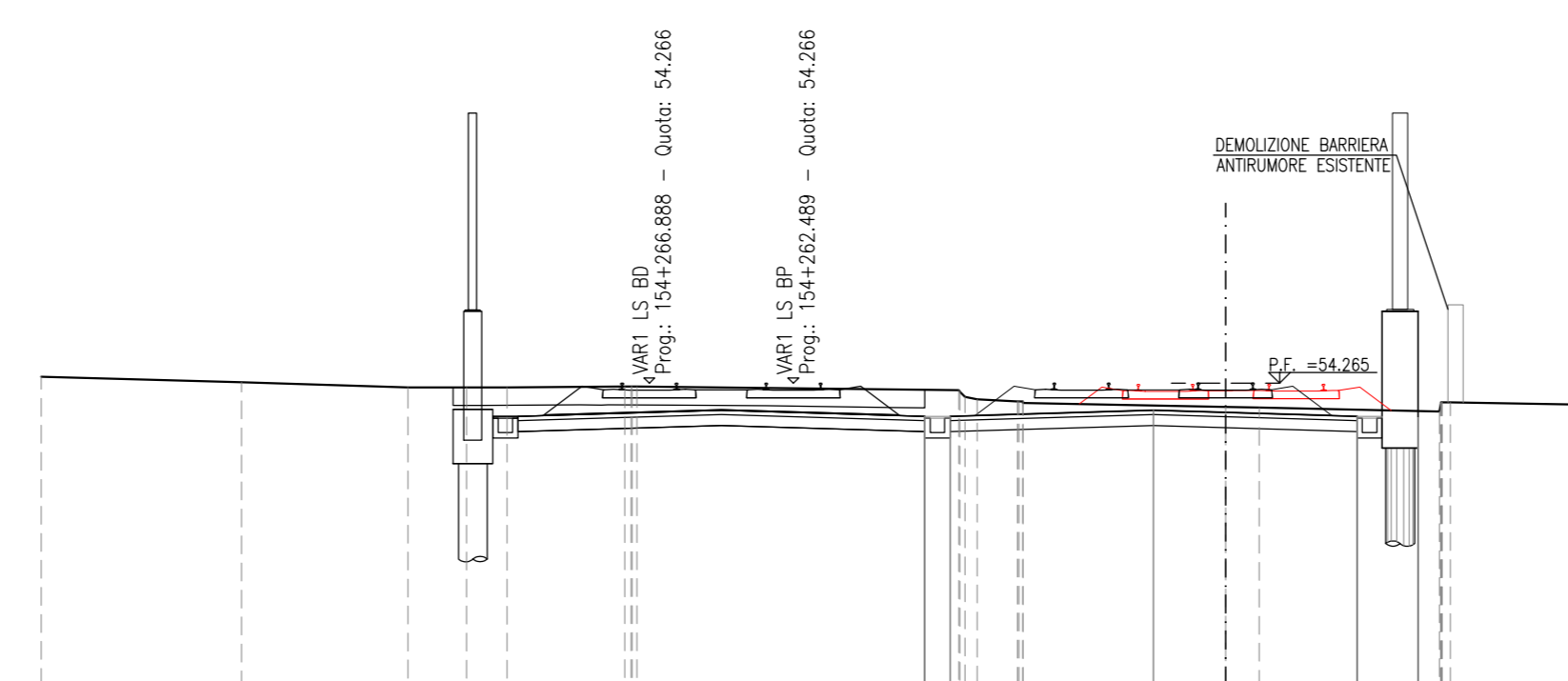
SCALA 1:200

Q. B. 43.000

QUOTA TERRENO	54.43	54.36	54.16	54.14	54.12	54.09	53.98									
DIST. PARZIALE TERRENO	2.49	7.54	1.72	1.37	3.20	6.92	5.66									
QUOTA PROGETTO								53.34	53.36	53.39	53.39	53.36	53.35	53.35	53.35	53.35
DIST. PARZIALE PROGETTO								5.65	2.00	3.65	1.70					

DISGNO	3.82 m ²
PIANO DI POSA	11.30 m ²
ANTIPAVIMENTI	11.30 m ²
SUPERCOMPARTITI	11.31 m ²
ISOL. SILENZIO	11.31 m ²
ISOL. TERM.	4.46 m ²
MALTI	4.46 m ²
TAPPETINO ANTIVIBRANTE	3.80 m ²

SEZIONE N.: RI09A-21
 PROGRESSIVA: 3+000.000
 QUOTA P. F.: 54.265



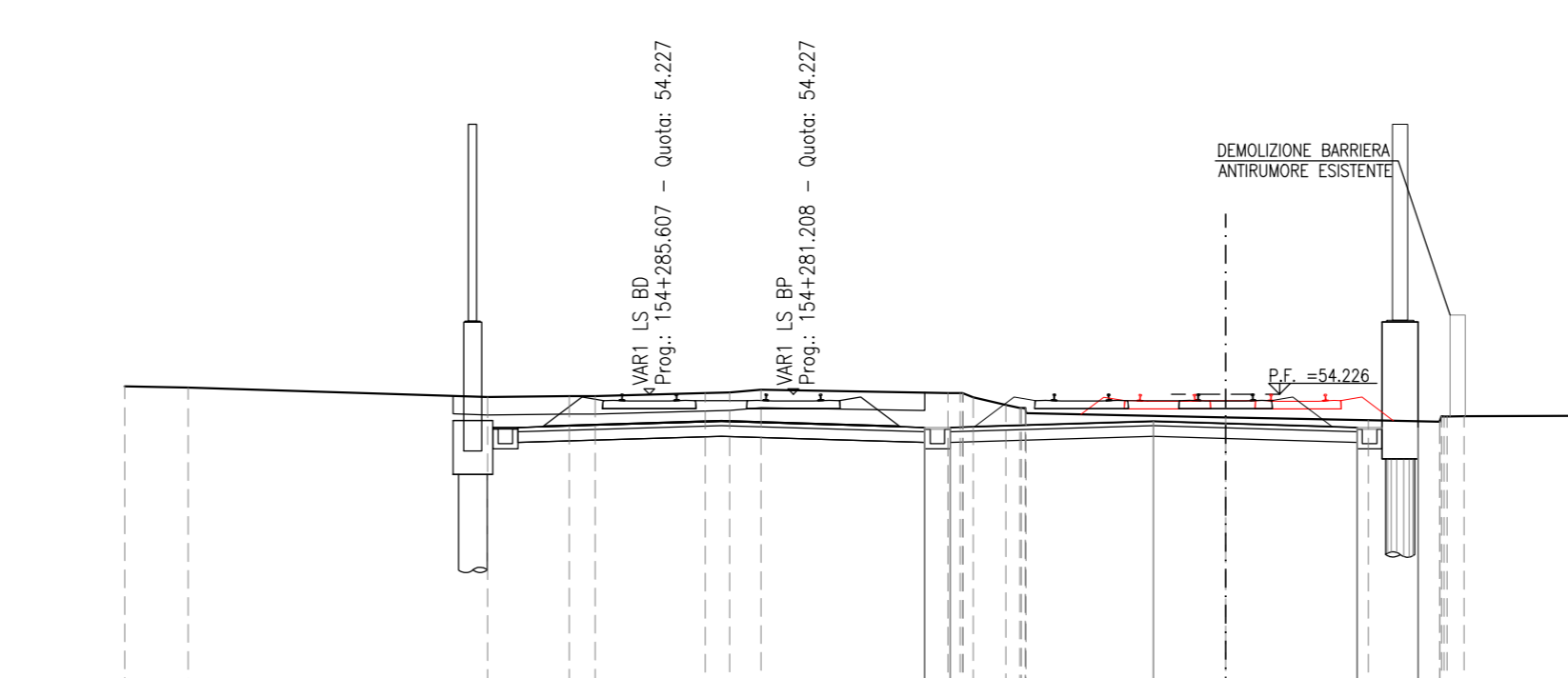
SCALA 1:200

Q. B. 43.000

QUOTA TERRENO	54.44	54.30	54.15	54.15	54.15	54.15	54.18									
DIST. PARZIALE TERRENO	5.56	4.62	1.43	1.19	3.27		8.94									
QUOTA PROGETTO								53.29	53.34	53.37	53.37	53.31	53.29	53.29	53.29	53.29
DIST. PARZIALE PROGETTO								5.65	2.00	3.65	1.70					

DISGNO	3.82 m ²
PIANO DI POSA	11.30 m ²
ANTIPAVIMENTI	11.30 m ²
SUPERCOMPARTITI	11.31 m ²
ISOL. SILENZIO	11.31 m ²
ISOL. TERM.	4.46 m ²
MALTI	4.46 m ²
TAPPETINO ANTIVIBRANTE	3.80 m ²

SEZIONE N.: RI09A-22
 PROGRESSIVA: 3+018.720
 QUOTA P. F.: 54.226



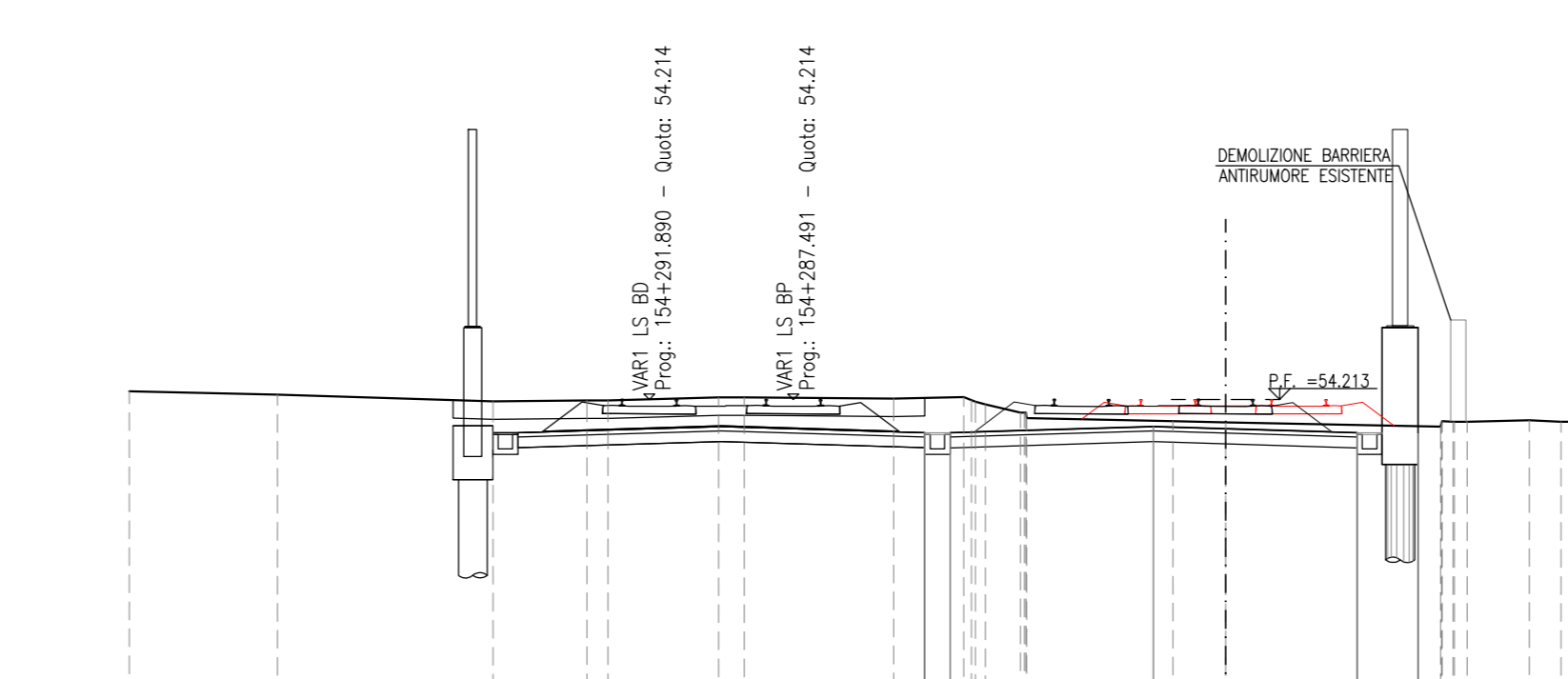
SCALA 1:200

Q. B. 43.000

QUOTA TERRENO	54.45	54.41	54.15	54.15	54.15	54.15	54.15	54.24	54.24	54.14	54.14	53.85	53.85	53.84	53.84	53.84
DIST. PARZIALE TERRENO	1.76	6.32	2.27	0.77	3.06	5.92	5.20	4.26	0.08	0.08	0.19	5.54	3.97	1.98	53.46	4.95
QUOTA PROGETTO																
DIST. PARZIALE PROGETTO																

DISGNO	3.82 m ²
PIANO DI POSA	11.30 m ²
ANTIPAVIMENTI	11.30 m ²
SUPERCOMPARTITI	11.31 m ²
ISOL. SILENZIO	11.31 m ²
ISOL. TERM.	4.46 m ²
MALTI	4.46 m ²
TAPPETINO ANTIVIBRANTE	3.80 m ²

SEZIONE N.: RI09A-23
 PROGRESSIVA: 3+025.000
 QUOTA P. F.: 54.213



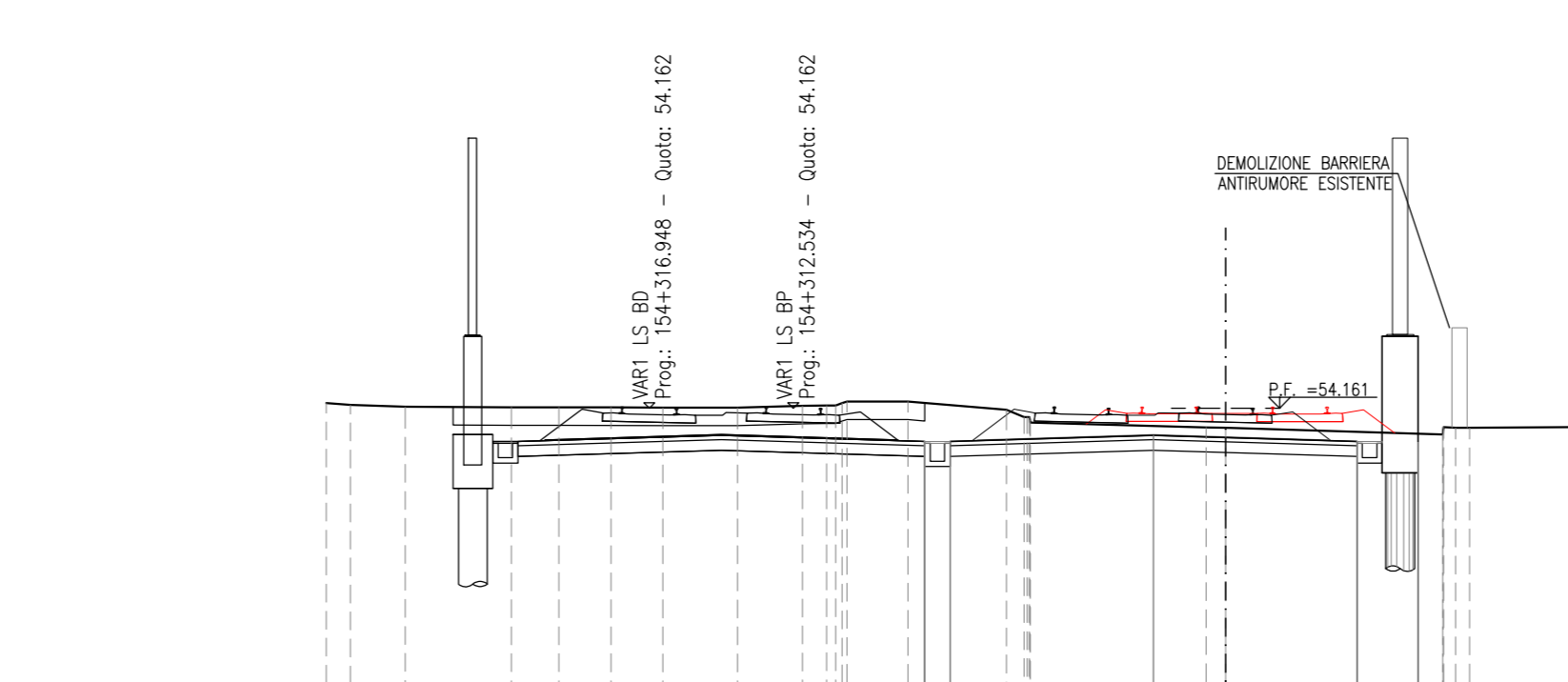
SCALA 1:200

Q. B. 43.000

QUOTA TERRENO	54.44	54.35	54.17	54.15	54.15	54.15	54.24	54.24	54.14	54.14	53.85	53.85	53.84	53.84	53.84	53.84
DIST. PARZIALE TERRENO	4.12	5.98	2.61	0.58	3.07	5.27	4.14	1.55	0.08	0.08	0.19	4.07	1.46	5.97	1.73	1.85
QUOTA PROGETTO																
DIST. PARZIALE PROGETTO																

DISGNO	3.82 m ²
PIANO DI POSA	11.30 m ²
ANTIPAVIMENTI	11.30 m ²
SUPERCOMPARTITI	11.31 m ²
ISOL. SILENZIO	11.31 m ²
ISOL. TERM.	4.46 m ²
MALTI	4.46 m ²
TAPPETINO ANTIVIBRANTE	3.80 m ²

SEZIONE N.: RI09A-24
 PROGRESSIVA: 3+050.000
 QUOTA P. F.: 54.161



SCALA 1:200

Q. B. 43.000

QUOTA TERRENO	54.20	54.23	54.20	54.18	54.18	54.18	54.18	54.23	54.24	54.14	54.14	53.85	53.85	53.84	53.84	53.84
DIST. PARZIALE TERRENO	0.67	1.53	2.84	1.29	1.44	1.44	2.07	1.80	0.07	0.07	0.18	1.69	2.74	4.80	6.03	53.45
QUOTA PROGETTO																
DIST. PARZIALE PROGETTO																

NOTE GENERALI

--- BINARI ESISTENTI IN DISMISSIONE

COMMITTENTE: **RFI**
 RETE FERROVIARIA ITALIANA
 GRUPPO FERROVIE DELLO STATO

ALTA Sorveglianza: **ITALFERR**
 GRUPPO FERROVIE DELLO STATO

GENERAL CONTRACTOR: **Consortio Iricav Due**

INFRASTRUTTURE FERROVIARIE STRATEGICHE DEFINITE DALLA LEGGE OBBIETTIVO N. 443/01
 LINEA A.V. /A.C. TORINO-VENEZIA Tratta VERONA-PADOVA
 Lotto funzionale Verona-Bivio Vicenza
 PROGETTO ESECUTIVO
 RILEVATO FERROVIARIO A.V. DAL KM 2+538,00 AL KM 3+160,00
 GENERALE
 Sezioni trasversali - Tav.3

GENERAL CONTRACTOR: **Consortio Iricav Due** DIRETTORE LAVORI: **Ing. Luca ZACCARIA**

ANTICIPAZIONE: **Ing. Lorenzo MALAVENDA**

PROGETTAZIONE: **Ing. Luca ZACCARIA**

VERIFICA: **Ing. Luca ZACCARIA**

APPROVAZIONE: **Ing. Luca ZACCARIA**

DATA: **03/03/2017**

REVISIONI:

PROG.	REV.	REDAZIONE	DATA
1	1	Malavenda	03/03/2017
2	1	Zaccaria	03/03/2017
3	1	Zaccaria	03/03/2017

SCALA: 1:200

PROGETTAZIONE: **Consortio Iricav Due**

FILE: **IP17032017PROVA0303A.DWG**

CD: **4377957001** CUP: **J41E91000000009**

Progetto cofinanziato dalla Unione Europea

TUTTI I DIRITTI DEL PRESENTE DOCUMENTO SONO RISERVATI. LA PRODUZIONE ANCHE PARZIALE E' VIETATA.