

Table with 2 columns: Elemento, Valore. Includes items like SCOPPIO RILEVATO, SCALINO, SCARPA A GRADINI, etc.

SEZIONE N.: RI08A-1P  
PROGRESSIVA: 2+475.000  
QUOTA P. F.: 54.251

SCALA 1:200

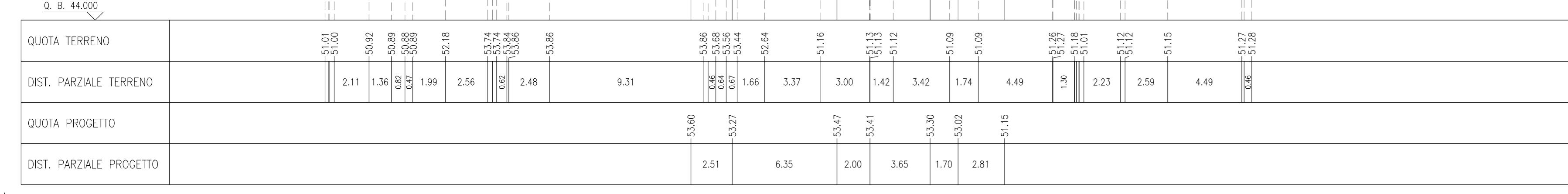


Table with 4 columns: QUOTA TERRENO, DIST. PARZIALE TERRENO, QUOTA PROGETTO, DIST. PARZIALE PROGETTO. Contains elevation and distance data for section RI08A-1P.

Table with 2 columns: Elemento, Valore. Includes items like SCOPPIO RILEVATO, SCALINO, SCARPA A GRADINI, etc.

SEZIONE N.: RI08A-2P  
PROGRESSIVA: 2+490.000  
QUOTA P. F.: 54.257

SCALA 1:200




Table with 4 columns: QUOTA TERRENO, DIST. PARZIALE TERRENO, QUOTA PROGETTO, DIST. PARZIALE PROGETTO. Contains elevation and distance data for section RI08A-2P.

Table with 2 columns: Elemento, Valore. Includes items like SCOPPIO RILEVATO, SCALINO, SCARPA A GRADINI, etc.

SEZIONE N.: RI08A-3P  
PROGRESSIVA: 2+500.000  
QUOTA P. F.: 54.262

SCALA 1:200



Table with 4 columns: QUOTA TERRENO, DIST. PARZIALE TERRENO, QUOTA PROGETTO, DIST. PARZIALE PROGETTO. Contains elevation and distance data for section RI08A-3P.

Table with 2 columns: Elemento, Valore. Includes items like SCOPPIO RILEVATO, SCALINO, SCARPA A GRADINI, etc.

SEZIONE N.: RI08A-4P  
PROGRESSIVA: 2+525.000  
QUOTA P. F.: 54.289

SCALA 1:200



Table with 4 columns: QUOTA TERRENO, DIST. PARZIALE TERRENO, QUOTA PROGETTO, DIST. PARZIALE PROGETTO. Contains elevation and distance data for section RI08A-4P.

Table with 2 columns: Elemento, Valore. Includes items like SCOPPIO RILEVATO, SCALINO, SCARPA A GRADINI, etc.

Table with 2 columns: Elemento, Valore. Includes items like SCOPPIO RILEVATO, SCALINO, SCARPA A GRADINI, etc.

SEZIONE N.: RI09A-1P  
PROGRESSIVA: 2+538.000  
QUOTA P. F.: 54.308

SCALA 1:200




Table with 4 columns: QUOTA TERRENO, DIST. PARZIALE TERRENO, QUOTA PROGETTO, DIST. PARZIALE PROGETTO. Contains elevation and distance data for section RI09A-1P.

Table with 2 columns: Elemento, Valore. Includes items like SCOPPIO RILEVATO, SCALINO, SCARPA A GRADINI, etc.

SEZIONE N.: RI09A-2P  
PROGRESSIVA: 2+550.000  
QUOTA P. F.: 54.325

SCALA 1:200




Table with 4 columns: QUOTA TERRENO, DIST. PARZIALE TERRENO, QUOTA PROGETTO, DIST. PARZIALE PROGETTO. Contains elevation and distance data for section RI09A-2P.

Table with 2 columns: Elemento, Valore. Includes items like SCOPPIO RILEVATO, SCALINO, SCARPA A GRADINI, etc.

SEZIONE N.: RI09A-3P  
PROGRESSIVA: 2+575.000  
QUOTA P. F.: 54.361

SCALA 1:200



Table with 4 columns: QUOTA TERRENO, DIST. PARZIALE TERRENO, QUOTA PROGETTO, DIST. PARZIALE PROGETTO. Contains elevation and distance data for section RI09A-3P.

Table with 2 columns: Elemento, Valore. Includes items like SCOPPIO RILEVATO, SCALINO, SCARPA A GRADINI, etc.

SEZIONE N.: RI09A-4P  
PROGRESSIVA: 2+580.695  
QUOTA P. F.: 54.370

SCALA 1:200



Table with 4 columns: QUOTA TERRENO, DIST. PARZIALE TERRENO, QUOTA PROGETTO, DIST. PARZIALE PROGETTO. Contains elevation and distance data for section RI09A-4P.

Table with 2 columns: Elemento, Valore. Includes items like SCOPPIO RILEVATO, SCALINO, SCARPA A GRADINI, etc.

NOTE GENERALI

- Line styles and colors for: BINARI ESISTENTI IN ESERCIZIO, ESTRADOSSO PIATTAFORMA FERROVIARIA ESISTENTE (RICOSTRUZIONE DA SEZIONE TIPO LINEA STORICA VR-V).



Project information block including: COMMITTENTE (IFST), ALTA SORVEGLIANZA, GENERAL CONTRACTOR (IFICAV2), PROGETTO ESECUTIVO, RILEVATO FERROVIARIO A.V. DAL KM 2+538,00 AL KM 3+160,00, OPERE PROVVISORIE, Rilevato provvisorio per lavori di armamento Deviato Provisorio L.S. - Sezioni trasversali - Tav.1, and a detailed revision table.