

Table with 2 columns: Material/Type and Thickness/Value. Includes items like SPONDO BILEVATO, SPUNTO, PAVI DI POGA, etc.

SEZIONE N.: R121-9  
PROGRESSIVA: 13+350.000  
QUOTA P. F.: 28.757

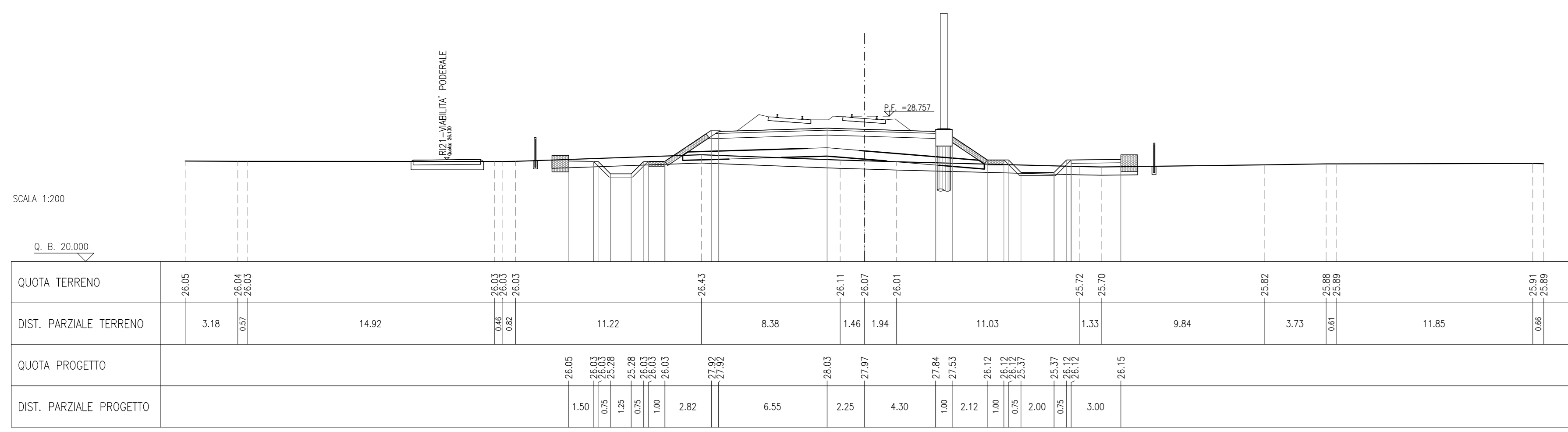


Table with 2 columns: Material/Type and Thickness/Value. Includes items like SPONDO BILEVATO, SPUNTO, PAVI DI POGA, etc.

SEZIONE N.: R121-10  
PROGRESSIVA: 13+375.000  
QUOTA P. F.: 28.754

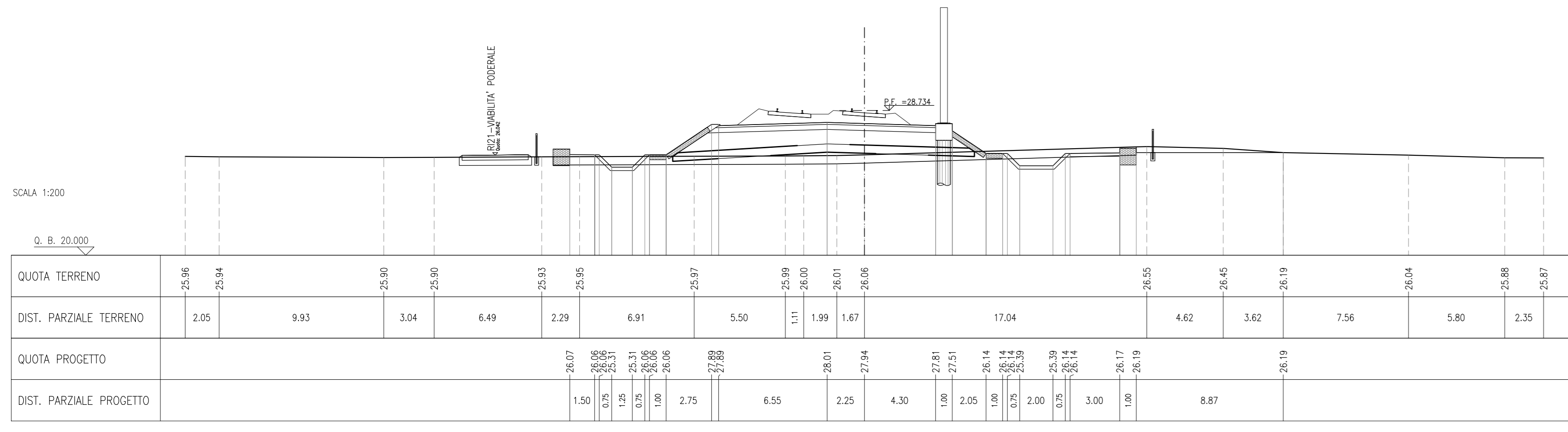


Table with 2 columns: Material/Type and Thickness/Value. Includes items like SPONDO BILEVATO, SPUNTO, PAVI DI POGA, etc.

SEZIONE N.: R121-11  
PROGRESSIVA: 13+400.000  
QUOTA P. F.: 28.711

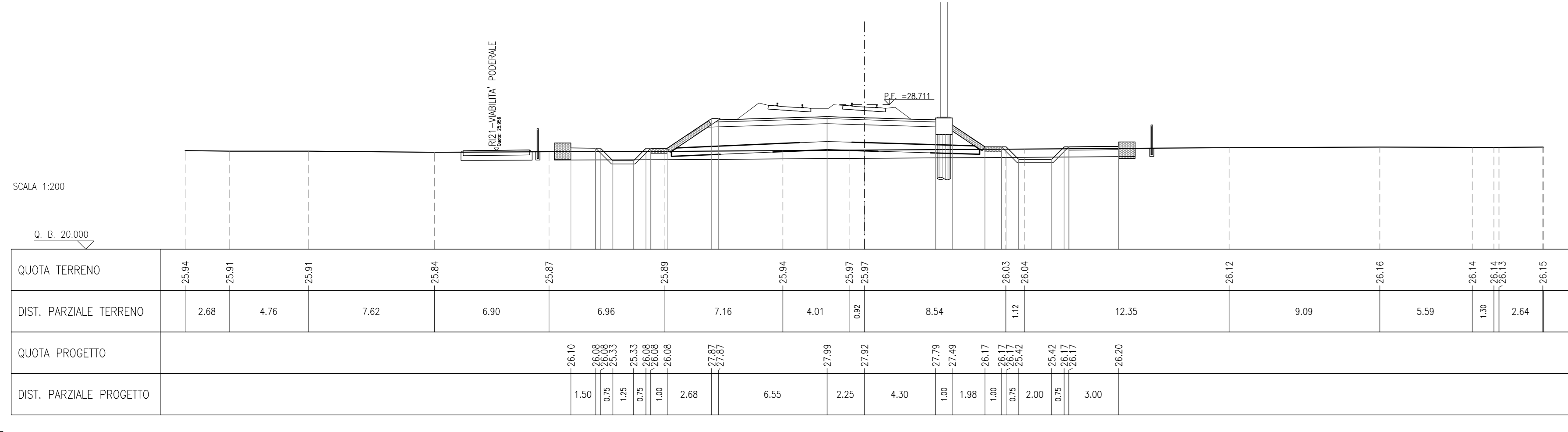


Table with 2 columns: Material/Type and Thickness/Value. Includes items like SPONDO BILEVATO, SPUNTO, PAVI DI POGA, etc.

SEZIONE N.: R121-12  
PROGRESSIVA: 13+425.000  
QUOTA P. F.: 28.689

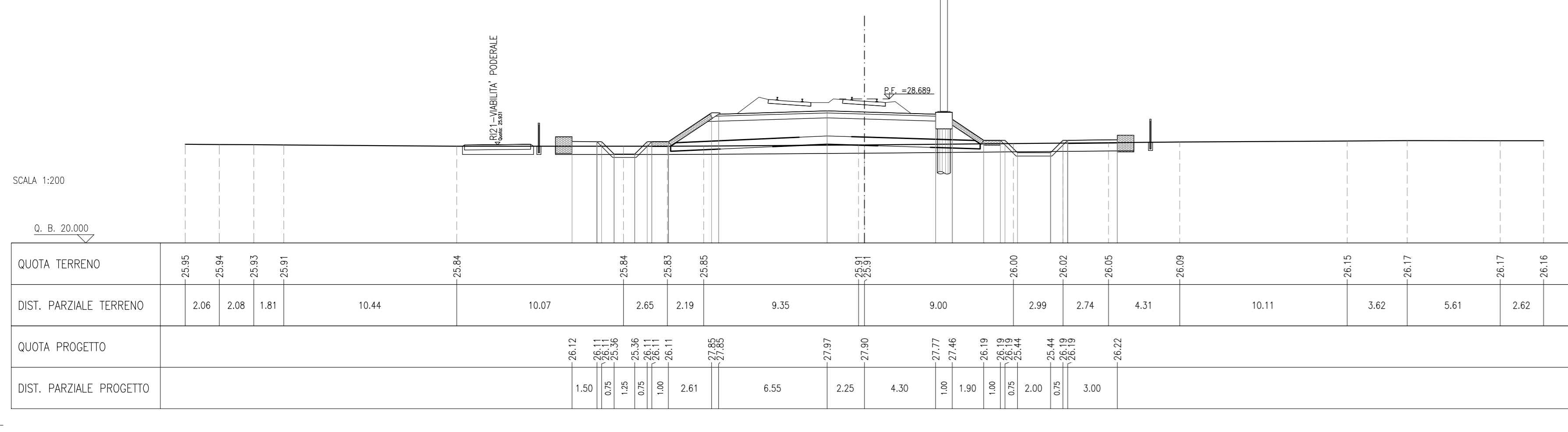


Table with 2 columns: Material/Type and Thickness/Value. Includes items like SPONDO BILEVATO, SPUNTO, PAVI DI POGA, etc.

Table with 2 columns: Material/Type and Thickness/Value. Includes items like SPONDO BILEVATO, SPUNTO, PAVI DI POGA, etc.

SEZIONE N.: R121-13  
PROGRESSIVA: 13+450.000  
QUOTA P. F.: 28.666

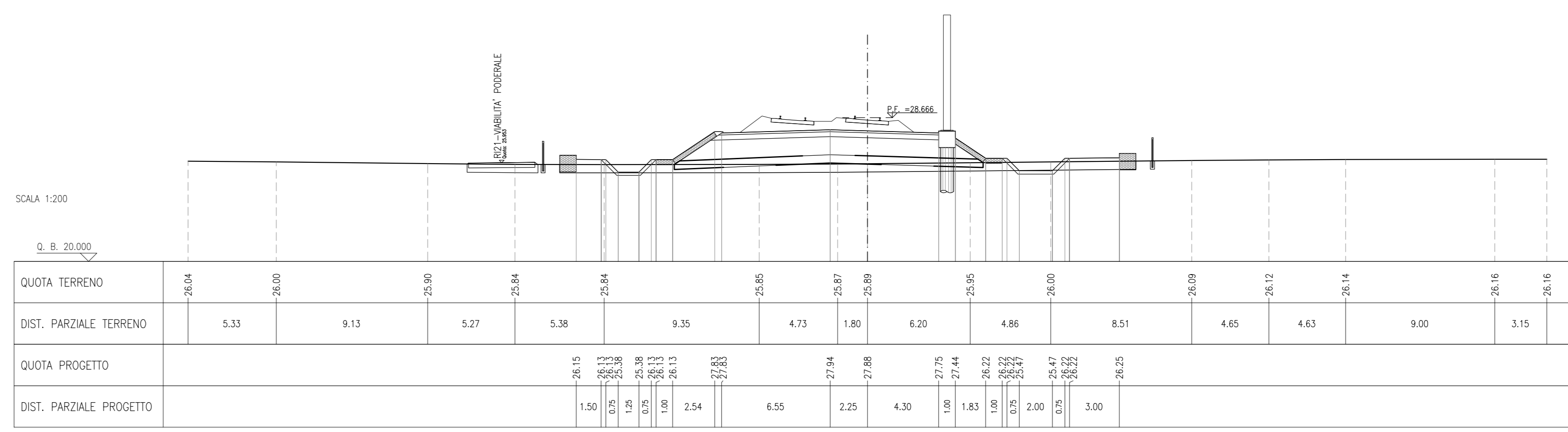


Table with 2 columns: Material/Type and Thickness/Value. Includes items like SPONDO BILEVATO, SPUNTO, PAVI DI POGA, etc.

SEZIONE N.: R121-14  
PROGRESSIVA: 13+461.385  
QUOTA P. F.: 28.636

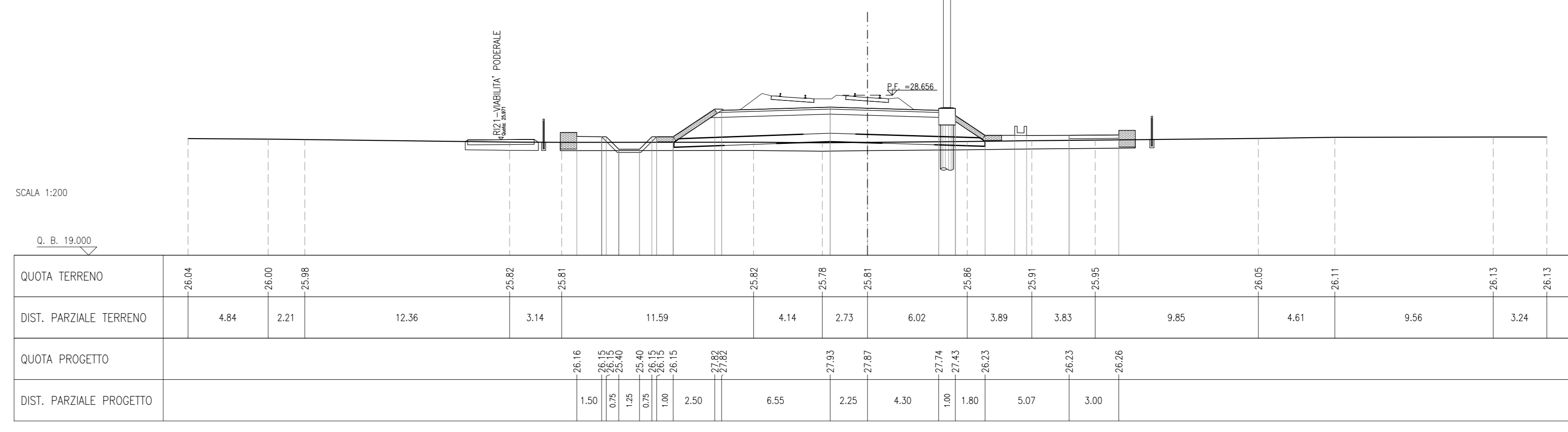


Table with 2 columns: Material/Type and Thickness/Value. Includes items like SPONDO BILEVATO, SPUNTO, PAVI DI POGA, etc.

SEZIONE N.: R121-15  
PROGRESSIVA: 13+475.500  
QUOTA P. F.: 28.643

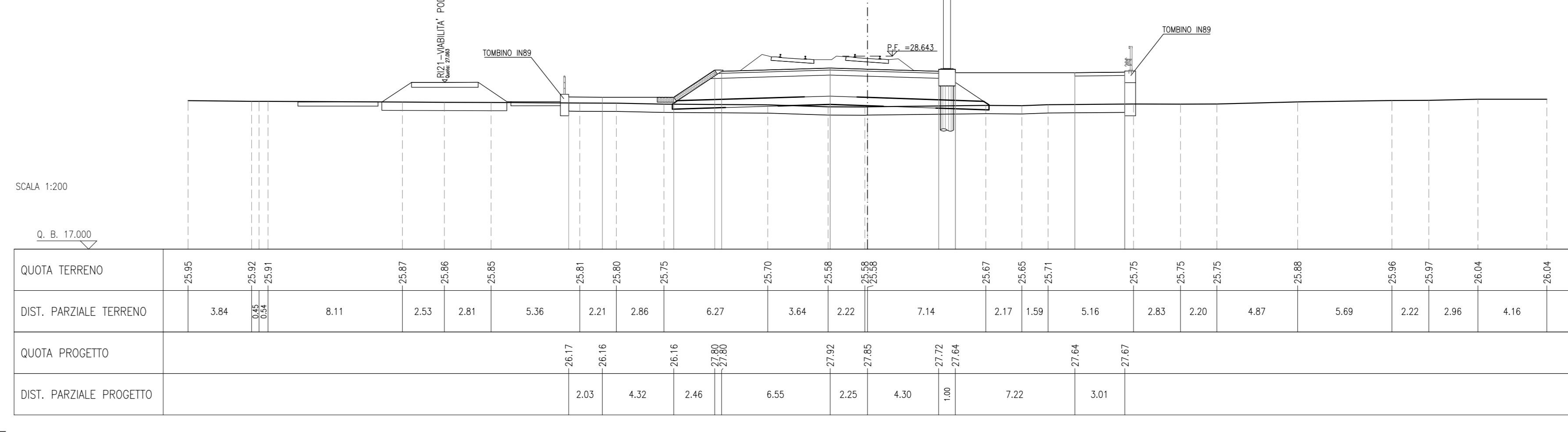


Table with 2 columns: Material/Type and Thickness/Value. Includes items like SPONDO BILEVATO, SPUNTO, PAVI DI POGA, etc.

SEZIONE N.: R121-16  
PROGRESSIVA: 13+480.500  
QUOTA P. F.: 28.638

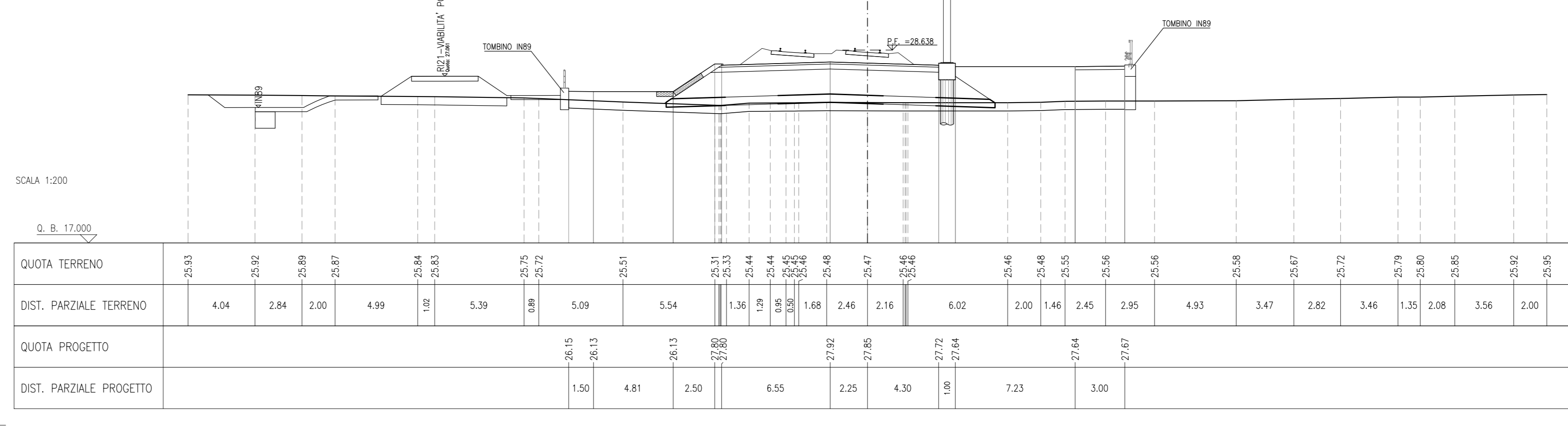


Table with 2 columns: Material/Type and Thickness/Value. Includes items like SPONDO BILEVATO, SPUNTO, PAVI DI POGA, etc.

- NOTE GENERALI
- TUTTE LE PROGRESSIVE SONO ESPRESSE IN KILOMETRI E SONO RIFERITE AL BINARIO PARI, SALVO OVE DIVERSAMENTE SPECIFICATO
- TUTTE LE MISURE ESPRESSE SONO IN METRI, SALVO OVE DIVERSAMENTE INDICATO
- TUTTE LE QUOTE ALTIMETRICHE SONO ESPRESSE IN METRI s.l.m.
- Q.B. = QUOTA DI RIFERIMENTO
- NELLE SEZIONI E' ESCLUSA LA RAPPRESENTAZIONE DELL'INTERVENTO DI CONSOLIDAMENTO DELLE COLONNE IN GHIAIA, PER IL QUALE SI RIMANDA AGU SPECIFICI ELABORATI DELLA PRESENTE WBS



GENERAL CONTRACTOR: Consorzio Iriciv Due

INFRASTRUTTURE FERROVIARIE STRATEGICHE DEFINITE DALLA LEGGE OBIETTIVO N. 443/01
LINEA A.V. /A.C. TORINO-VERONA Tratta VERONA-PADOVA
Lotto funzionale Verona-Bivio Vicenza
PROGETTO ESECUTIVO

RILEVATI
RILEVATO FERROVIARIO DAL KM 13+240,06 AL KM 13+725,00
GENERALE
Sezioni trasversali - Tav.2

Project information table including: COMMITTENTE, ALTA SORVEGLIANZA, GENERAL CONTRACTOR, DIRETTORE LAVORI, SCALE, and a table with columns: REV., DESCRIZIONE, DATA, VERIFICATA, APPROVATA, DATA.