

Table with 2 columns: Material/Type and Quantity. Includes items like SOTTOPAVIMENTO, PAVIMENTO, MATERASSI, etc.

SEZIONE N.: R121-17  
PROGRESSIVA: 13+495.600  
QUOTA P. F.: 28.625

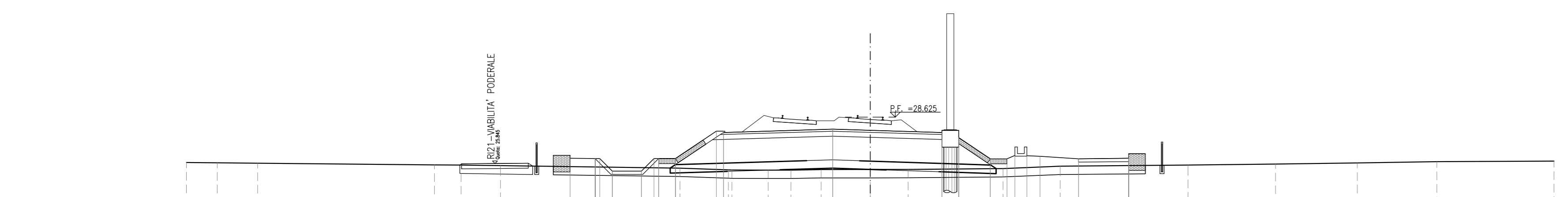


Table with 3 rows: QUOTA TERRENO, DIST. PARZIALE TERRENO, QUOTA PROGETTO, DIST. PARZIALE PROGETTO. Columns represent horizontal distances along the track.

Table with 2 columns: Material/Type and Quantity. Includes items like SOTTOPAVIMENTO, PAVIMENTO, MATERASSI, etc.

SEZIONE N.: R121-18  
PROGRESSIVA: 13+500.000  
QUOTA P. F.: 28.621

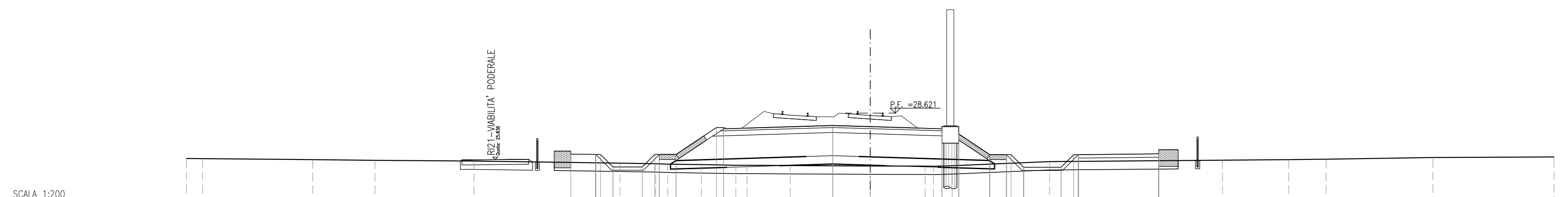


Table with 3 rows: QUOTA TERRENO, DIST. PARZIALE TERRENO, QUOTA PROGETTO, DIST. PARZIALE PROGETTO. Columns represent horizontal distances along the track.

Table with 2 columns: Material/Type and Quantity. Includes items like SOTTOPAVIMENTO, PAVIMENTO, MATERASSI, etc.

SEZIONE N.: R121-19  
PROGRESSIVA: 13+525.000  
QUOTA P. F.: 28.598

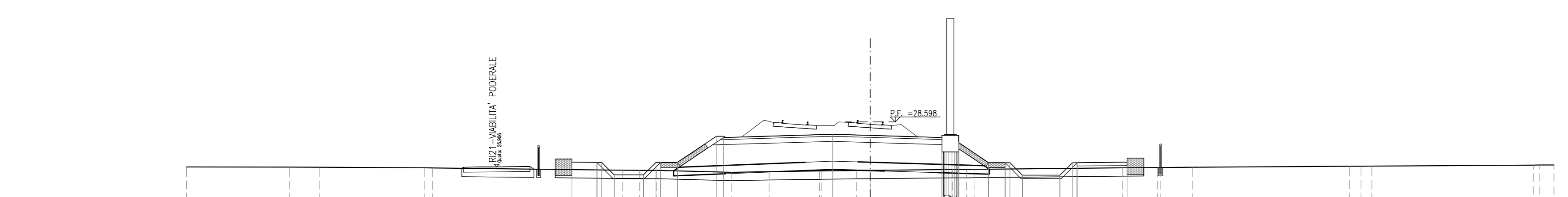


Table with 3 rows: QUOTA TERRENO, DIST. PARZIALE TERRENO, QUOTA PROGETTO, DIST. PARZIALE PROGETTO. Columns represent horizontal distances along the track.

Table with 2 columns: Material/Type and Quantity. Includes items like SOTTOPAVIMENTO, PAVIMENTO, MATERASSI, etc.

SEZIONE N.: R121-20  
PROGRESSIVA: 13+550.000  
QUOTA P. F.: 28.575

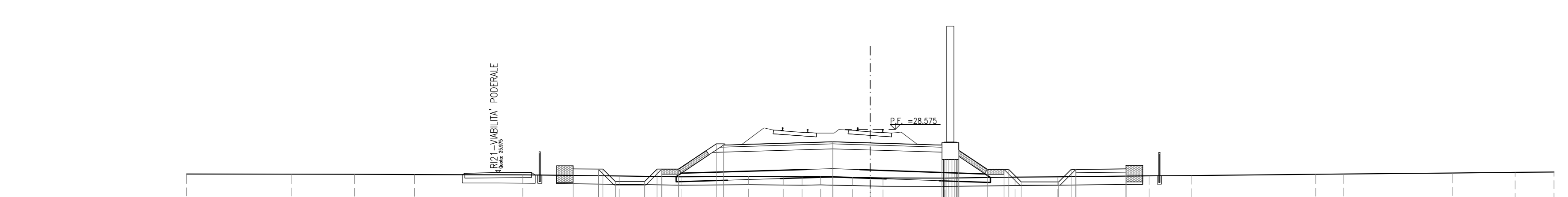


Table with 3 rows: QUOTA TERRENO, DIST. PARZIALE TERRENO, QUOTA PROGETTO, DIST. PARZIALE PROGETTO. Columns represent horizontal distances along the track.

Table with 2 columns: Material/Type and Quantity. Includes items like SOTTOPAVIMENTO, PAVIMENTO, MATERASSI, etc.

Table with 2 columns: Material/Type and Quantity. Includes items like SOTTOPAVIMENTO, PAVIMENTO, MATERASSI, etc.

SEZIONE N.: R121-21  
PROGRESSIVA: 13+575.000  
QUOTA P. F.: 28.552

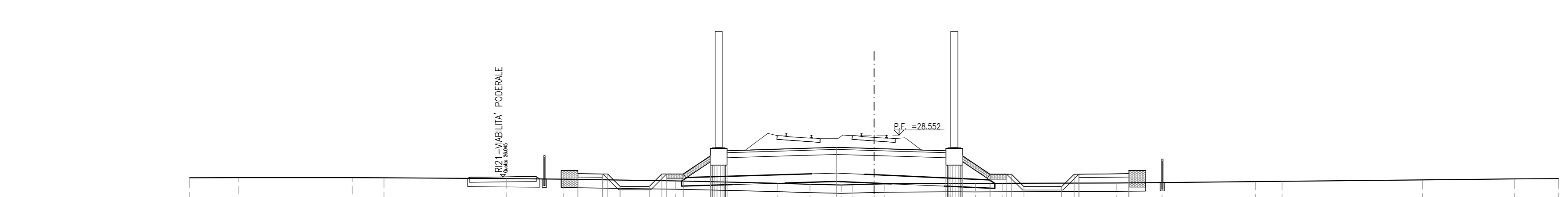


Table with 3 rows: QUOTA TERRENO, DIST. PARZIALE TERRENO, QUOTA PROGETTO, DIST. PARZIALE PROGETTO. Columns represent horizontal distances along the track.

Table with 2 columns: Material/Type and Quantity. Includes items like SOTTOPAVIMENTO, PAVIMENTO, MATERASSI, etc.

SEZIONE N.: R121-22  
PROGRESSIVA: 13+600.000  
QUOTA P. F.: 28.530

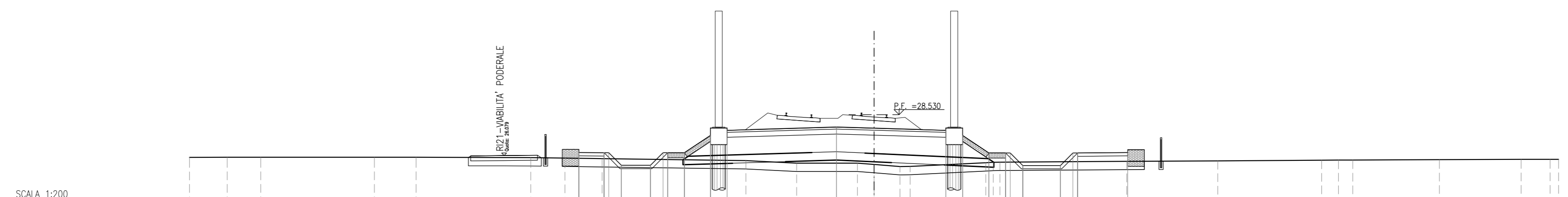


Table with 3 rows: QUOTA TERRENO, DIST. PARZIALE TERRENO, QUOTA PROGETTO, DIST. PARZIALE PROGETTO. Columns represent horizontal distances along the track.

Table with 2 columns: Material/Type and Quantity. Includes items like SOTTOPAVIMENTO, PAVIMENTO, MATERASSI, etc.

SEZIONE N.: R121-23  
PROGRESSIVA: 13+625.000  
QUOTA P. F.: 28.507

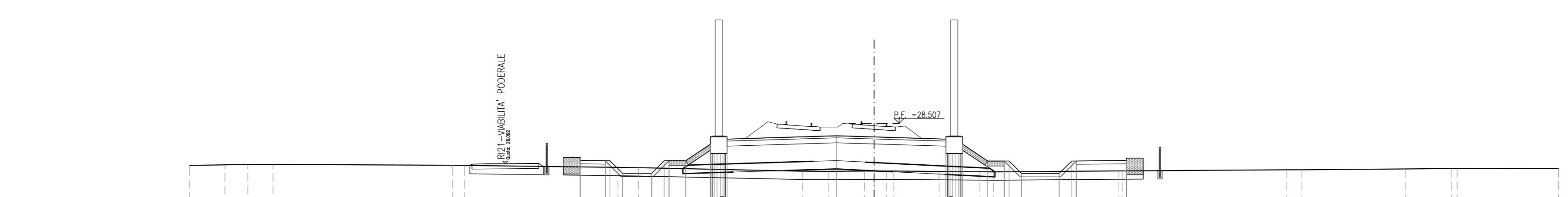


Table with 3 rows: QUOTA TERRENO, DIST. PARZIALE TERRENO, QUOTA PROGETTO, DIST. PARZIALE PROGETTO. Columns represent horizontal distances along the track.

Table with 2 columns: Material/Type and Quantity. Includes items like SOTTOPAVIMENTO, PAVIMENTO, MATERASSI, etc.

SEZIONE N.: R121-24  
PROGRESSIVA: 13+650.000  
QUOTA P. F.: 28.484

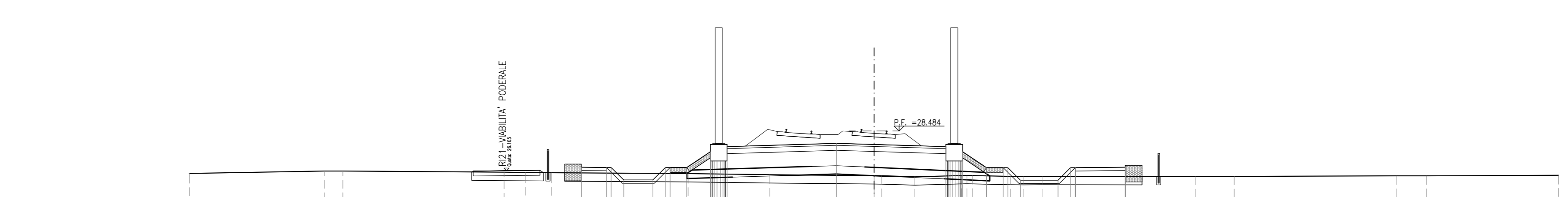


Table with 3 rows: QUOTA TERRENO, DIST. PARZIALE TERRENO, QUOTA PROGETTO, DIST. PARZIALE PROGETTO. Columns represent horizontal distances along the track.

Table with 2 columns: Material/Type and Quantity. Includes items like SOTTOPAVIMENTO, PAVIMENTO, MATERASSI, etc.

NOTE GENERALI
- TUTTE LE PROGRESSIVE SONO ESPRESSE IN KILOMETRI E SONO RIFERITE AL BINARIO PARI, SALVO OVE DIVERSAMENTE SPECIFICATO
- TUTTE LE MISURE ESPRESSE SONO IN METRI, SALVO OVE DIVERSAMENTE INDICATO
- TUTTE LE QUOTE ALTIMETRICHE SONO ESPRESSE IN METRI s.l.m.
- Q.B. = QUOTA DI RIFERIMENTO
- NELLE SEZIONI E' ESCLUSA LA RAPPRESENTAZIONE DELL'INTERVENTO DI CONSOLIDAMENTO DELLE COLONNE IN GHIAIA, PER IL QUALE SI RIMANDA AGU SPECIFICI ELABORATI DELLA PRESENTE WBS

Project information block containing: COMMITTENTE (RFI), ALTA SORVEGLIANZA (ITALFERR), GENERAL CONTRACTOR (Consorzio Iricv Due), INFRASTRUTTURE FERROVIARIE STRATEGICHE DEFINITE DALLA LEGGE OBIETTIVO N. 443/01, LINEA A.V. /A.C. TORINO-VENEZIA Tratta VERONA-PADOVA, Lotto funzionale Verona-Bivio Vicenza, PROGETTO ESECUTIVO, RILEVATI RILEVATO FERROVIARIO DAL KM 13+240,06 AL KM 13+725,00, GENERALI, Consorzio Iricv Due logo, project details table, and various stamps.