

Table listing materials and their thicknesses for Section R122-17, including SCALFO RILEVATO, SCALFO FISSO, and various concrete and asphalt layers.

SEZIONE N.: R122-17
PROGRESSIVA: 14+000.000
QUOTA P. F.: 28.166

SCALA 1:200

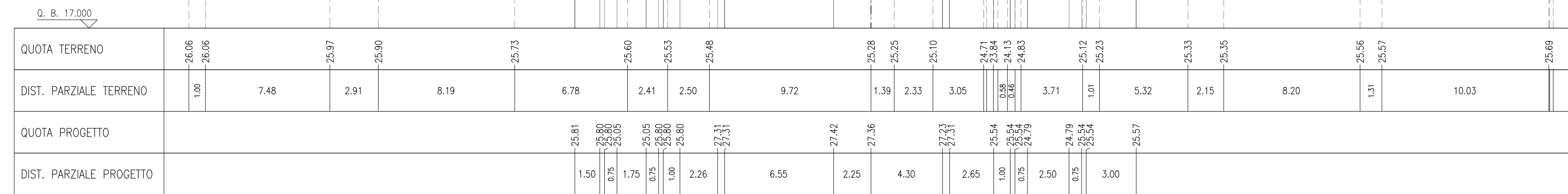


Table listing materials and their thicknesses for Section R122-18, including SCALFO RILEVATO, SCALFO FISSO, and various concrete and asphalt layers.

SEZIONE N.: R122-18
PROGRESSIVA: 14+025.000
QUOTA P. F.: 28.144

SCALA 1:200




Table listing materials and their thicknesses for Section R122-19, including SCALFO RILEVATO, SCALFO FISSO, and various concrete and asphalt layers.

SEZIONE N.: R122-19
PROGRESSIVA: 14+050.000
QUOTA P. F.: 28.121

SCALA 1:200




Table listing materials and their thicknesses for Section R122-20, including SCALFO RILEVATO, SCALFO FISSO, and various concrete and asphalt layers.

SEZIONE N.: R122-20
PROGRESSIVA: 14+075.000
QUOTA P. F.: 28.098

SCALA 1:200

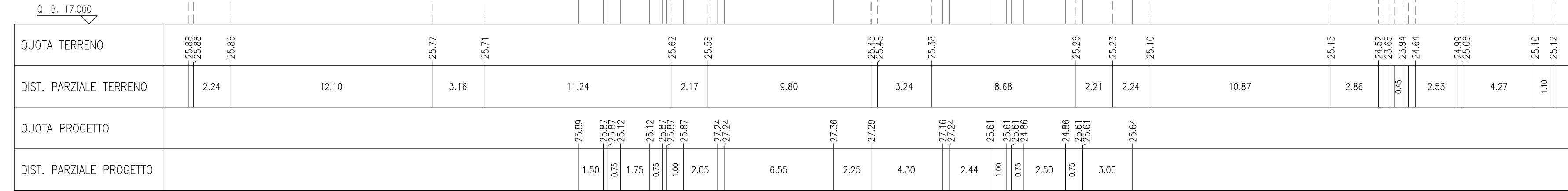


Table listing materials and their thicknesses for Section R122-21, including SCALFO RILEVATO, SCALFO FISSO, and various concrete and asphalt layers.

SEZIONE N.: R122-21
PROGRESSIVA: 14+100.000
QUOTA P. F.: 28.076

SCALA 1:200

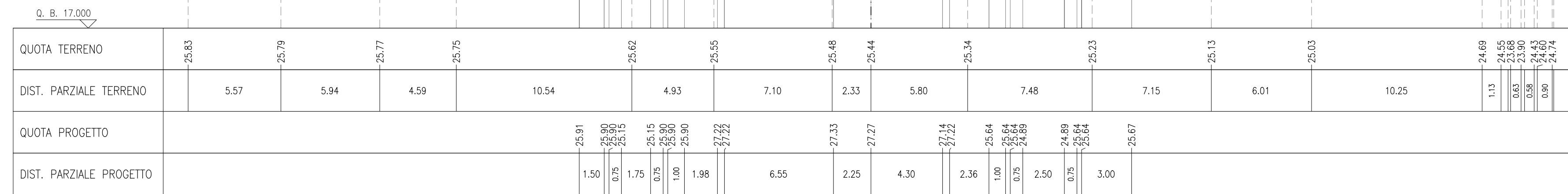


Table listing materials and their thicknesses for Section R122-22, including SCALFO RILEVATO, SCALFO FISSO, and various concrete and asphalt layers.

SEZIONE N.: R122-22
PROGRESSIVA: 14+125.000
QUOTA P. F.: 28.053

SCALA 1:200




Table listing materials and their thicknesses for Section R122-23, including SCALFO RILEVATO, SCALFO FISSO, and various concrete and asphalt layers.

SEZIONE N.: R122-23
PROGRESSIVA: 14+150.000
QUOTA P. F.: 28.030

SCALA 1:200

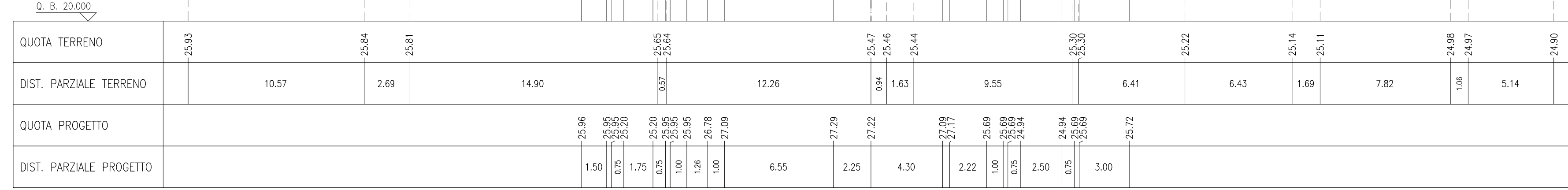



Table listing materials and their thicknesses for Section R122-24, including SCALFO RILEVATO, SCALFO FISSO, and various concrete and asphalt layers.

SEZIONE N.: R122-24
PROGRESSIVA: 14+175.000
QUOTA P. F.: 28.007

SCALA 1:200



NOTE GENERALI

- TUTTE LE PROGRESSIVE SONO ESPRESSE IN CHILOMETRI E SONO RIFERITE AL BINARIO PARI, SALVO OVE DIVERSAMENTE SPECIFICATO.
TUTTE LE MISURE ESPRESSE SONO IN METRI, SALVO OVE DIVERSAMENTE INDICATO.
TUTTE LE QUOTE ALTIMETRICHE SONO ESPRESSE IN METRI s.l.m.
Q.B. = QUOTA DI RIFERIMENTO
NELLE SEZIONI E' ESCLUSA LA RAPPRESENTAZIONE DELL'INTERVENTO DI CONSOLIDAMENTO DELLE COLONNE IN GHIAIA, PER IL QUALE SI RIMANDA AGLI SPECIFICI ELABORATI DELLA PRESENTE WBS

COMMITTENTE:



ALTA SOVRIGILANZA:



GENERAL CONTRACTOR:



INFRASTRUTTURE FERROVIARIE STRATEGICHE DEFINITE DALLA LEGGE OBIETTIVO N. 443/01
LINEA A.V./A.C. TORINO-VENEZIA Tratta VERONA-PADOVA
Lotto funzionale Verona-Bivio Vicenza
PROGETTO ESECUTIVO
RILEVATO FERROVIARIO DAL KM 13+725.00 AL KM 14+200.00
GENERALE

Sezioni trasversali - Tav.3

GENERAL CONTRACTOR: Consorzio Irio-IV Due

GENERAL CONTRACTOR: Irico-IV Due
General Director: Irico-IV Due
Project Director: Irico-IV Due
Date: 06/2021

Table with 10 columns: COMMESSA, LOTTO, FASE, DATE, TIPO DOC., OPERA/SUBOPERA, PROG., REV., FOGLIO. Includes revision table with columns: Rev., Descrizione, Budget, Date, Verificato, Date, Approvato, Date.