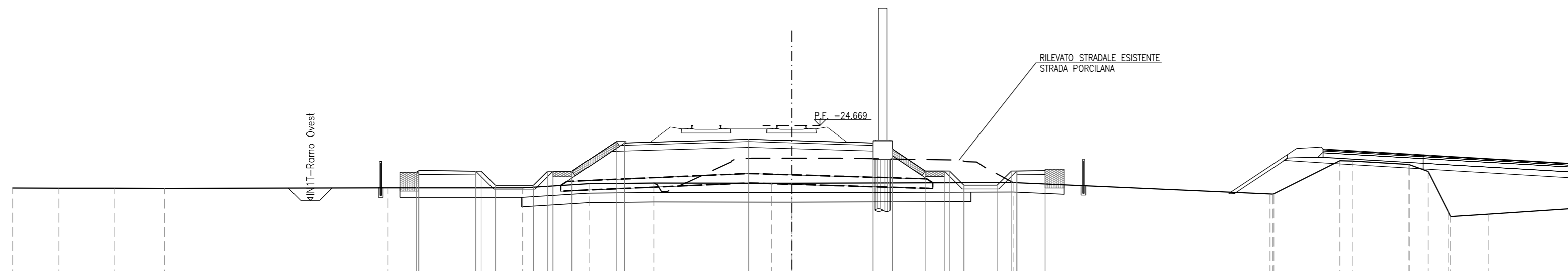


Table with 2 columns: Material/Type and Thickness/Value. Includes items like SPONDO BILEVATO, BENTONITE, etc.

SEZIONE N.: R132-9  
PROGRESSIVA: 17+775.000  
QUOTA P. F.: 24.669

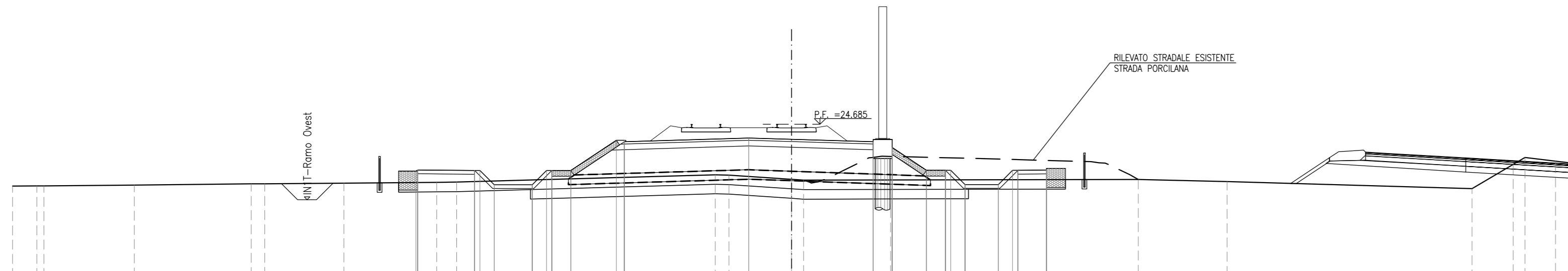


SCALA 1:200

Table with 3 rows: QUOTA TERRENO, DIST. PARZIALE TERRENO, QUOTA PROGETTO, DIST. PARZIALE PROGETTO. Contains numerical data for the cross-section.

Table with 2 columns: Material/Type and Thickness/Value. Includes items like SPONDO BILEVATO, BENTONITE, etc.

SEZIONE N.: R132-10  
PROGRESSIVA: 17+800.000  
QUOTA P. F.: 24.685

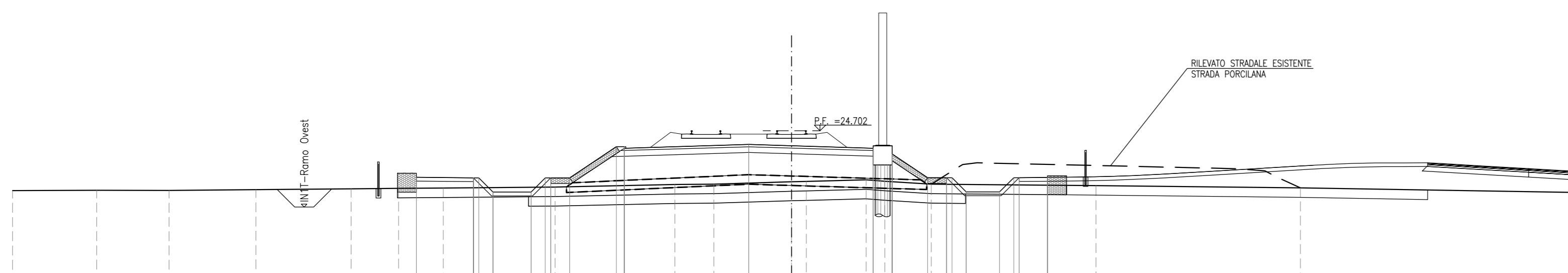


SCALA 1:200

Table with 3 rows: QUOTA TERRENO, DIST. PARZIALE TERRENO, QUOTA PROGETTO, DIST. PARZIALE PROGETTO. Contains numerical data for the cross-section.

Table with 2 columns: Material/Type and Thickness/Value. Includes items like SPONDO BILEVATO, BENTONITE, etc.

SEZIONE N.: R132-11  
PROGRESSIVA: 17+825.000  
QUOTA P. F.: 24.702

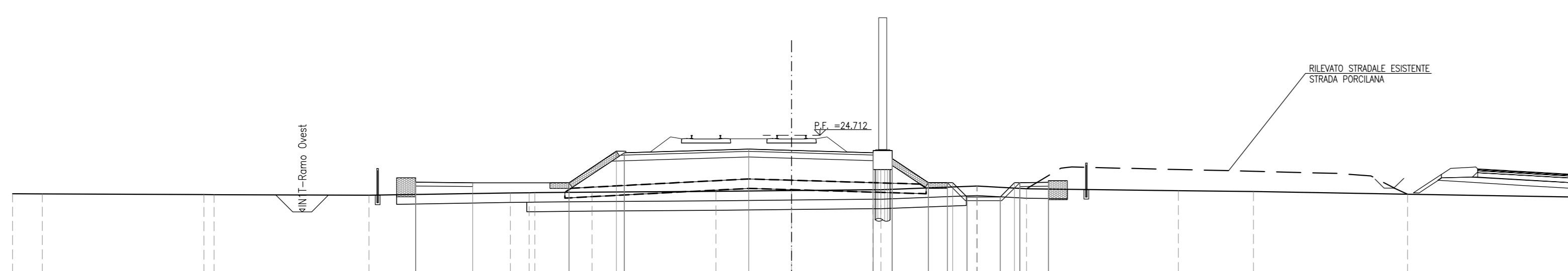


SCALA 1:200

Table with 3 rows: QUOTA TERRENO, DIST. PARZIALE TERRENO, QUOTA PROGETTO, DIST. PARZIALE PROGETTO. Contains numerical data for the cross-section.

Table with 2 columns: Material/Type and Thickness/Value. Includes items like SPONDO BILEVATO, BENTONITE, etc.

SEZIONE N.: R132-12  
PROGRESSIVA: 17+840.850  
QUOTA P. F.: 24.712

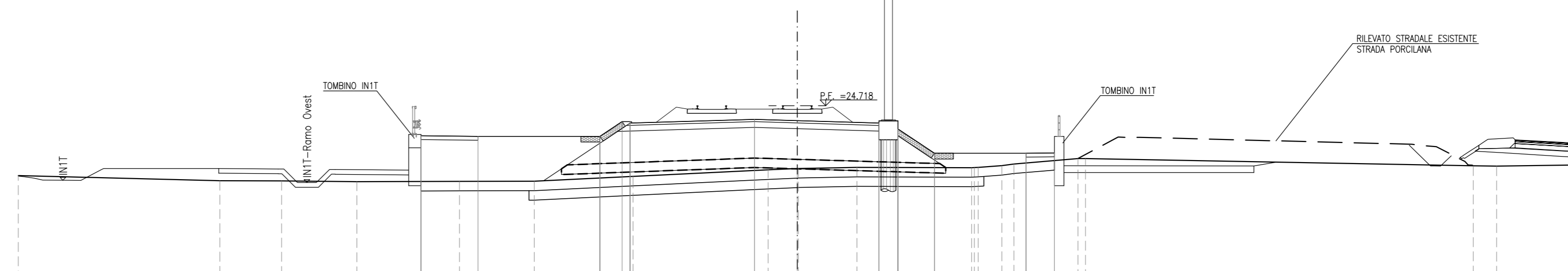


SCALA 1:200

Table with 3 rows: QUOTA TERRENO, DIST. PARZIALE TERRENO, QUOTA PROGETTO, DIST. PARZIALE PROGETTO. Contains numerical data for the cross-section.

Table with 2 columns: Material/Type and Thickness/Value. Includes items like SPONDO BILEVATO, BENTONITE, etc.

SEZIONE N.: R132-13  
PROGRESSIVA: 17+849.750  
QUOTA P. F.: 24.718

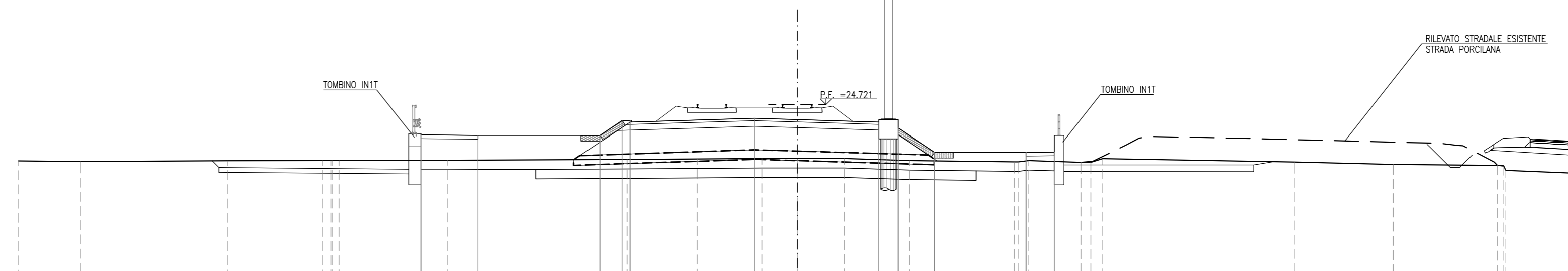


SCALA 1:200

Table with 3 rows: QUOTA TERRENO, DIST. PARZIALE TERRENO, QUOTA PROGETTO, DIST. PARZIALE PROGETTO. Contains numerical data for the cross-section.

Table with 2 columns: Material/Type and Thickness/Value. Includes items like SPONDO BILEVATO, BENTONITE, etc.

SEZIONE N.: R132-14  
PROGRESSIVA: 17+853.750  
QUOTA P. F.: 24.721

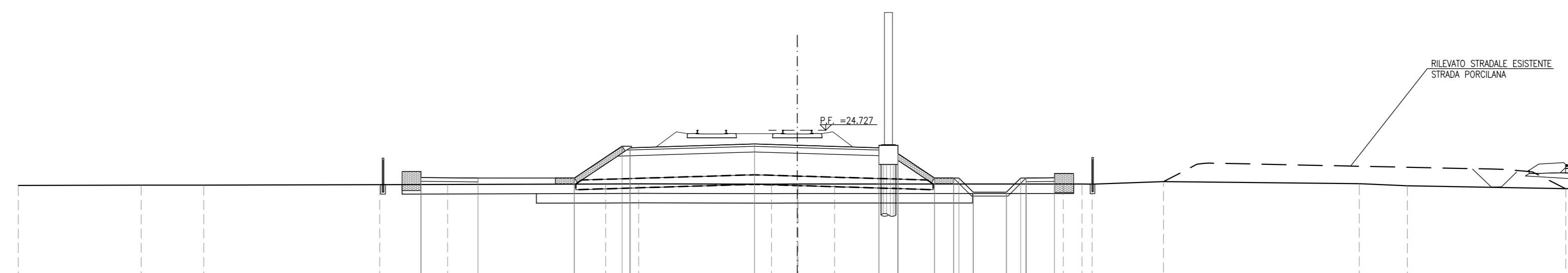


SCALA 1:200

Table with 3 rows: QUOTA TERRENO, DIST. PARZIALE TERRENO, QUOTA PROGETTO, DIST. PARZIALE PROGETTO. Contains numerical data for the cross-section.

Table with 2 columns: Material/Type and Thickness/Value. Includes items like SPONDO BILEVATO, BENTONITE, etc.

SEZIONE N.: R132-15  
PROGRESSIVA: 17+862.650  
QUOTA P. F.: 24.727

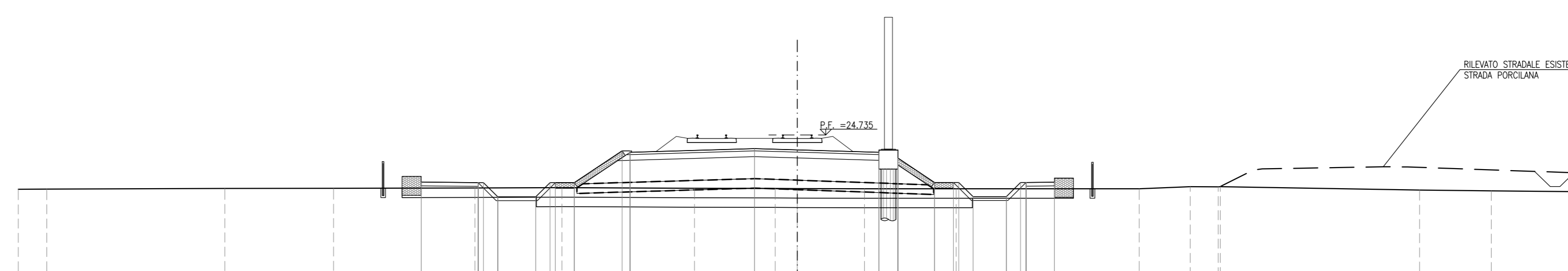


SCALA 1:200

Table with 3 rows: QUOTA TERRENO, DIST. PARZIALE TERRENO, QUOTA PROGETTO, DIST. PARZIALE PROGETTO. Contains numerical data for the cross-section.

Table with 2 columns: Material/Type and Thickness/Value. Includes items like SPONDO BILEVATO, BENTONITE, etc.

SEZIONE N.: R132-16  
PROGRESSIVA: 17+875.000  
QUOTA P. F.: 24.735



SCALA 1:200

Table with 3 rows: QUOTA TERRENO, DIST. PARZIALE TERRENO, QUOTA PROGETTO, DIST. PARZIALE PROGETTO. Contains numerical data for the cross-section.

- NOTE GENERALI
- TUTTE LE PROGRESSIVE SONO ESPRESSE IN CHILOMETRI E SONO RIFERITE AL BINARIO PARI, SALVO OVE DIVERSAMENTE SPECIFICATO
- TUTTE LE MISURE ESPRESSE SONO IN METRI, SALVO OVE DIVERSAMENTE INDICATO
- TUTTE LE QUOTE ALTIMETRICHE SONO ESPRESSE IN METRI s.l.m.
- Q.B. = QUOTA DI RIFERIMENTO
- NELLE SEZIONI E' ESCLUSA LA RAPPRESENTAZIONE DELL'INTERVENTO DI CONSOLIDAMENTO DELLE COLONNE IN GHIAIA, PER IL QUALE SI RIMANDA AGLI SPECIFICI ELABORATI DELLA PRESENTE WBS

COMMITTENTE: RFI (Rete Ferroviaria Italiana) Gruppo Ferrovie dello Stato

ALTA SOVRILIANZA: ITALFERR (Gruppo Ferrovie dello Stato)

GENERAL CONTRACTOR: Consorzio Iric-IV Due

INFRASTRUTTURE FERROVIARIE STRATEGICHE DEFINITE DALLA LEGGE OBIETTIVO N. 443/01
LINEA A.V. /A.C. TORINO-VENEZIA Tratta VERONA-PADOVA
Lotto funzionale Verona-Bivio Vicenza
PROGETTO ESECUTIVO

RILEVATI
RILEVATO FERROVIARIO DAL KM 17+638,47 AL KM 18+203,00
GENERALE

Sezioni trasversali - Tav.2

Table with columns: COMMITTEE, GENERAL CONTRACTOR, DIRECTOR OF WORKS, SCALE. Includes project details and dates.

Table with columns: PROJECT, LOT, PHASE, ENTITY, TYPE, DISCIPLINE, PROGRAM, REVIEW, SHEET. Includes a grid of project phases and sheet numbers.