

Table with 2 columns: Material/Component, Quantity. Includes items like SCODDIO BLEVATO, PIANO DI POGA, CARBONIO, etc.

SEZIONE N.: RI36E-9
PROGRESSIVA: 22+950.000
QUOTA P. F.: 35.076

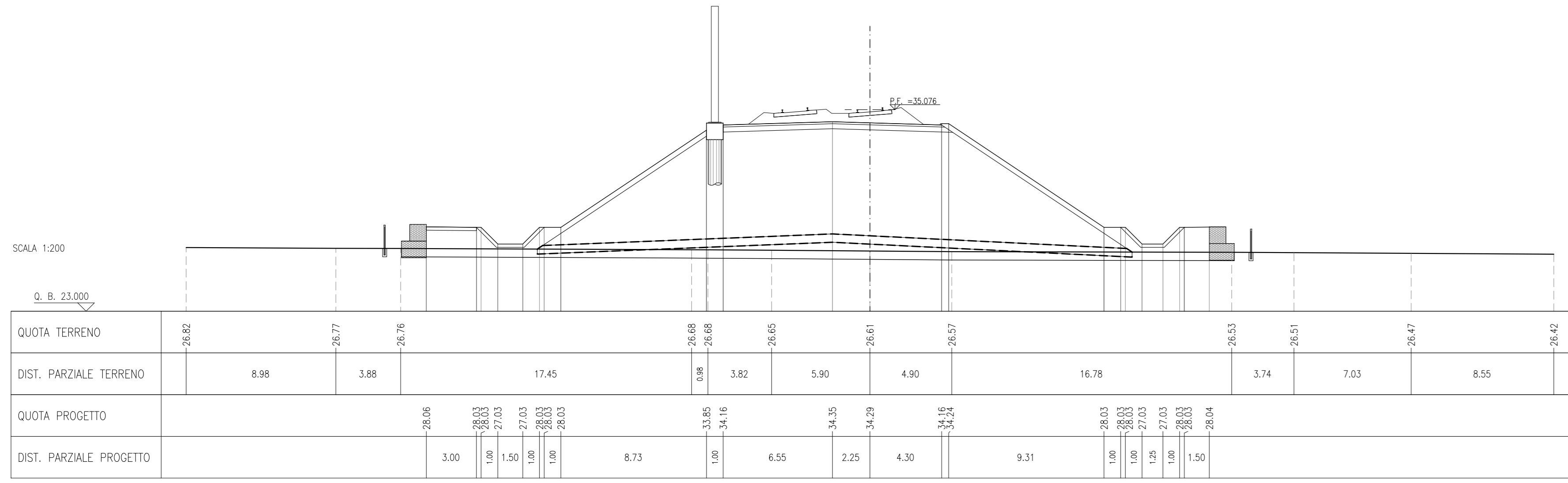


Table with 2 columns: Material/Component, Quantity. Includes items like SCODDIO BLEVATO, PIANO DI POGA, CARBONIO, etc.

SEZIONE N.: RI36E-10
PROGRESSIVA: 22+975.000
QUOTA P. F.: 35.278

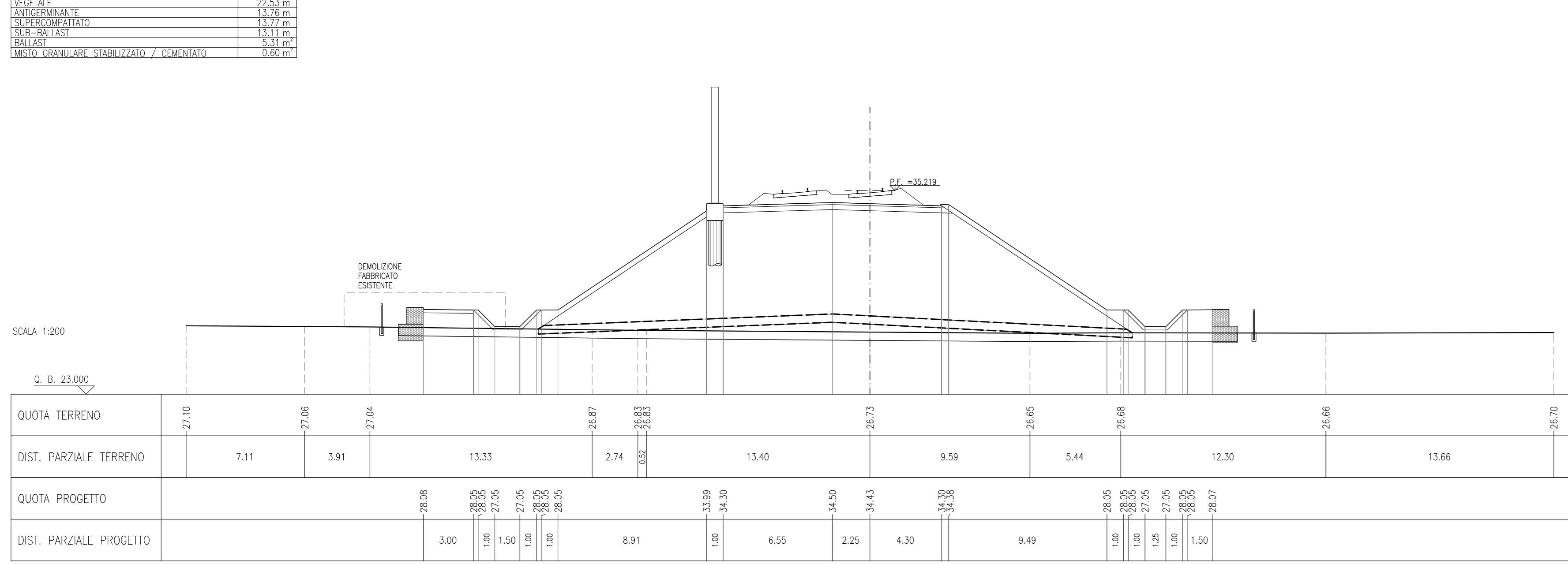


Table with 2 columns: Material/Component, Quantity. Includes items like SCODDIO BLEVATO, PIANO DI POGA, CARBONIO, etc.

SEZIONE N.: RI36E-11
PROGRESSIVA: 23+000.000
QUOTA P. F.: 35.333

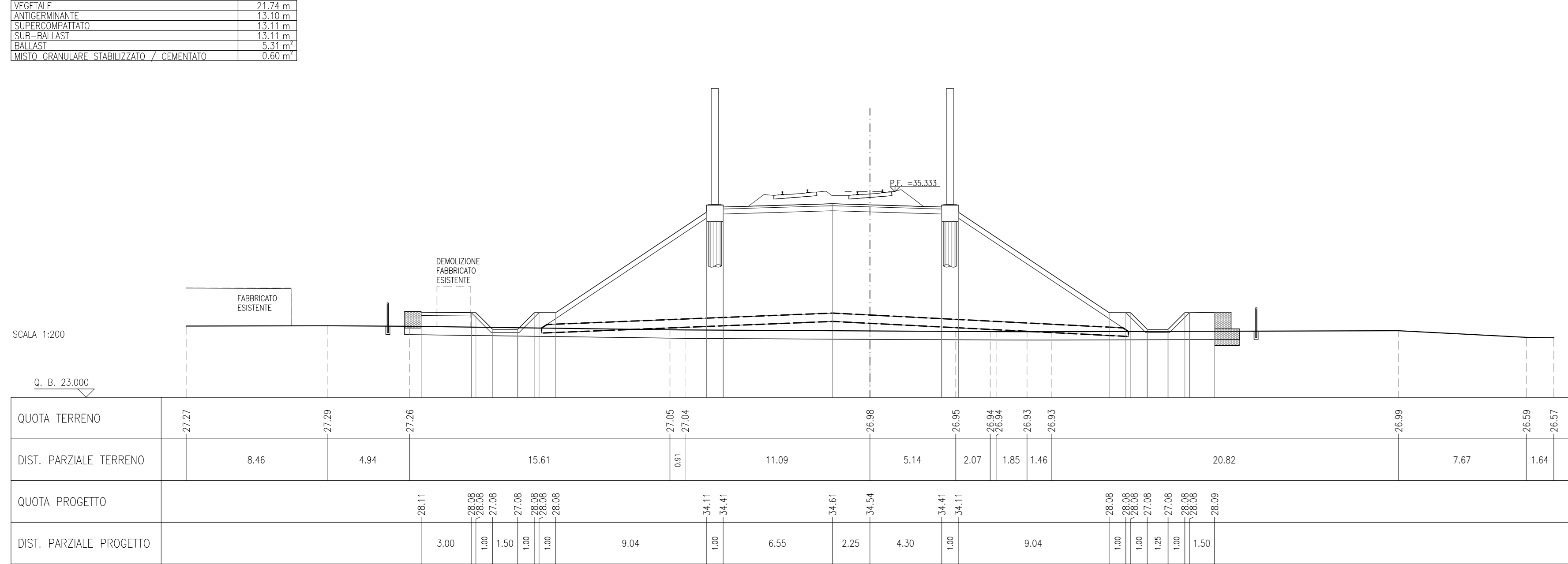


Table with 2 columns: Material/Component, Quantity. Includes items like SCODDIO BLEVATO, PIANO DI POGA, CARBONIO, etc.

SEZIONE N.: RI36E-12
PROGRESSIVA: 23+025.000
QUOTA P. F.: 35.418

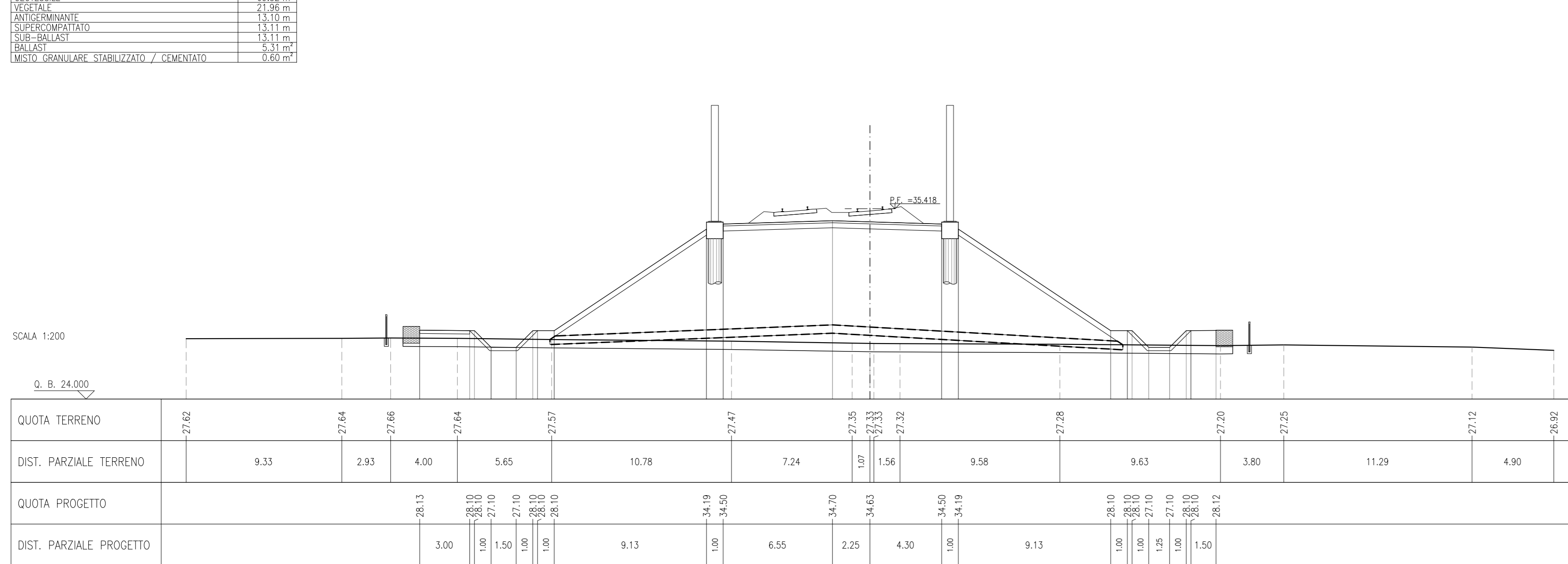


Table with 2 columns: Material/Component, Quantity. Includes items like SCODDIO BLEVATO, PIANO DI POGA, CARBONIO, etc.

SEZIONE N.: RI36E-13
PROGRESSIVA: 23+038.800
QUOTA P. F.: 35.453

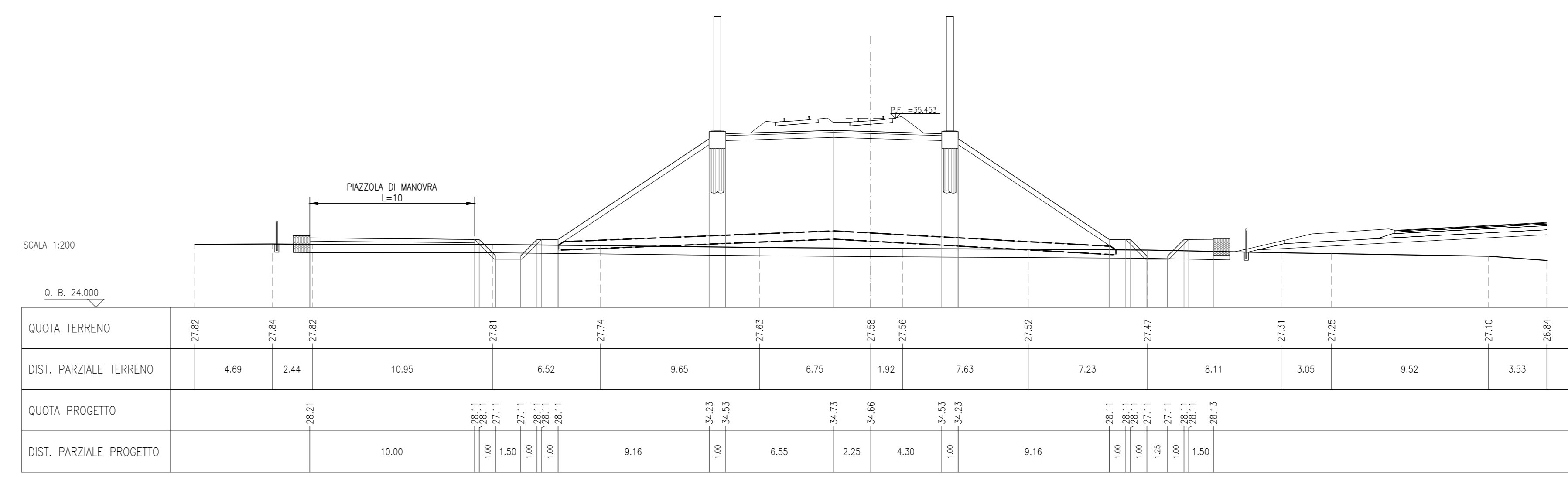


Table with 2 columns: Material/Component, Quantity. Includes items like SCODDIO BLEVATO, PIANO DI POGA, CARBONIO, etc.

SEZIONE N.: RI36E-14
PROGRESSIVA: 23+070.000
QUOTA P. F.: 35.500

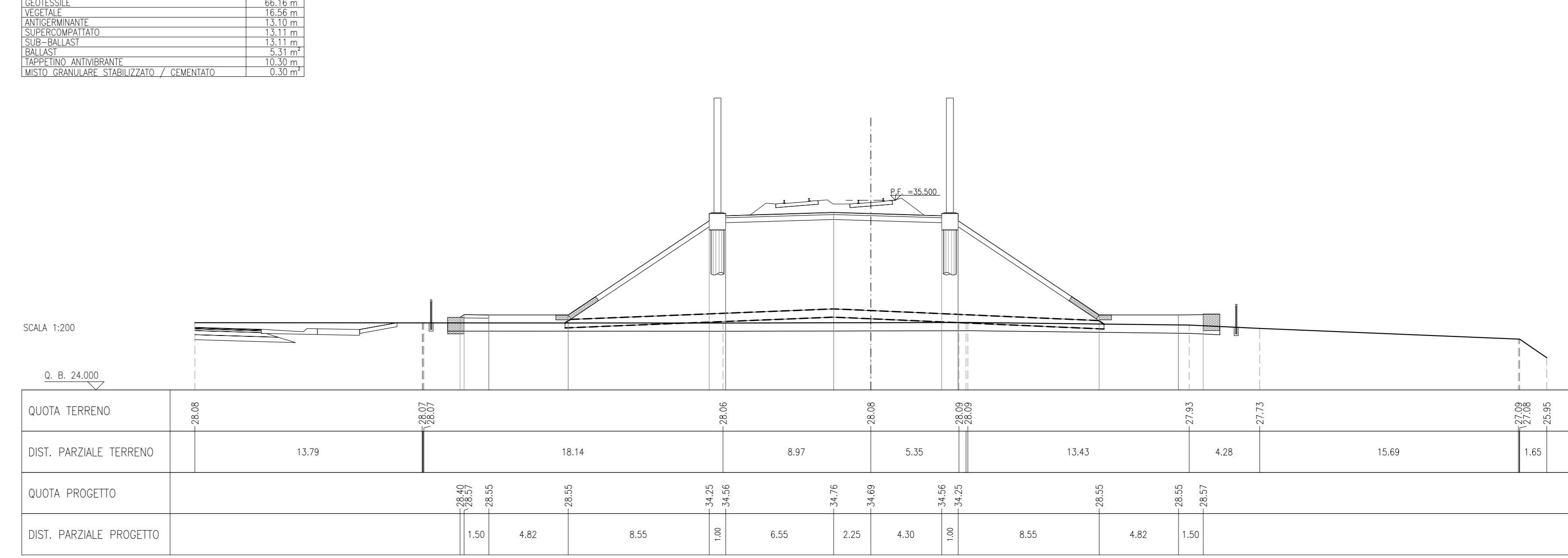


Table with 2 columns: Material/Component, Quantity. Includes items like SCODDIO BLEVATO, PIANO DI POGA, CARBONIO, etc.

SEZIONE N.: RI36E-15
PROGRESSIVA: 23+075.000
QUOTA P. F.: 35.503

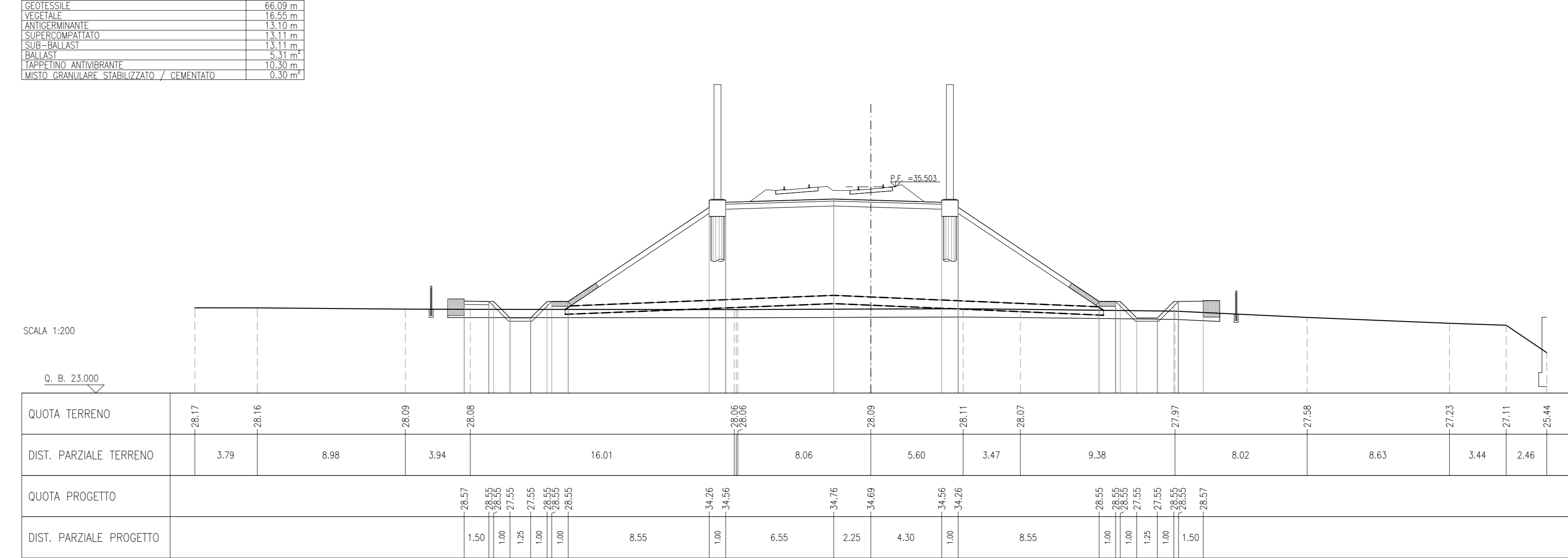
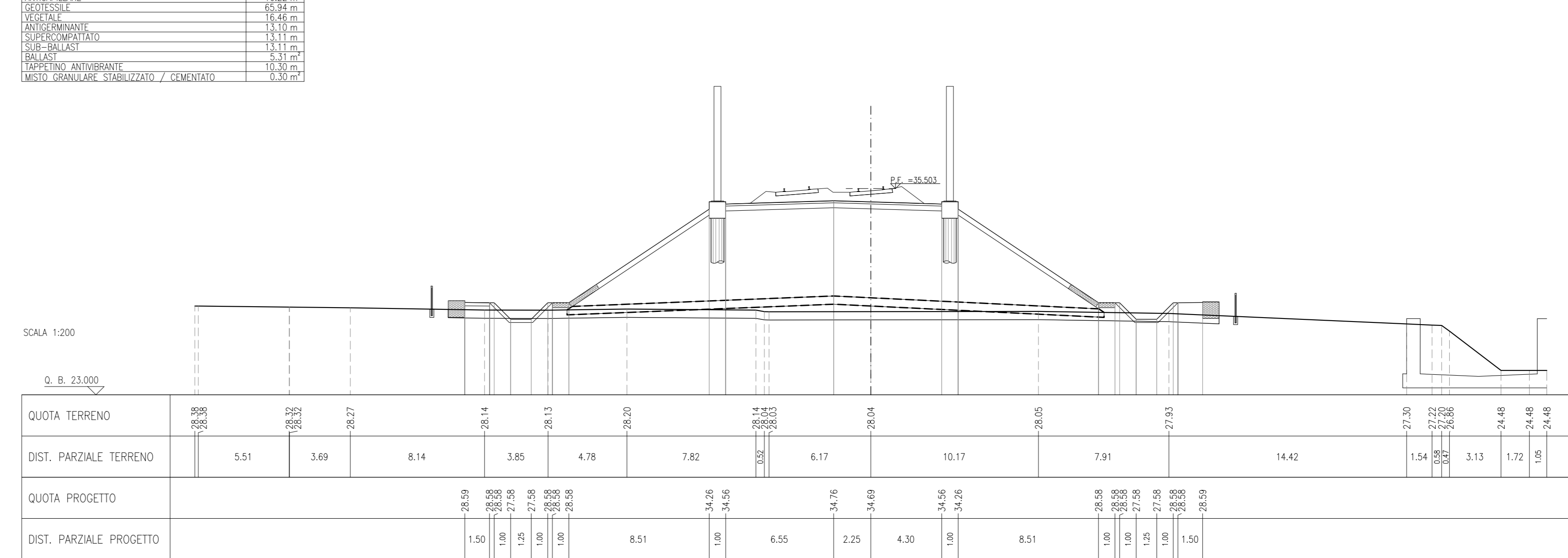


Table with 2 columns: Material/Component, Quantity. Includes items like SCODDIO BLEVATO, PIANO DI POGA, CARBONIO, etc.

SEZIONE N.: RI36E-16
PROGRESSIVA: 23+100.000
QUOTA P. F.: 35.503



NOTE GENERALI

- TUTTE LE PROGRESSIVE SONO ESPRESSE IN KILOMETRI E SONO RIFERITE AL BINARIO PARI, SALVO OVE DIVERSAMENTE SPECIFICATO
- TUTTE LE MISURE ESPRESSE SONO IN METRI, SALVO OVE DIVERSAMENTE INDICATO
- TUTTE LE QUOTE ALTIMETRICHE SONO ESPRESSE IN METRI s.l.m.
- Q.B. = QUOTA DI RIFERIMENTO
- NELLE SEZIONI E' ESCLUSA LA RAPPRESENTAZIONE DELL'INTERVENTO DI CONSOLIDAMENTO DELLE COLONNE IN GHIAIA, PER IL QUALE SI RIMANDA AGU SPECIFICI ELABORATI DELLA PRESENTE WBS

COMMITTENTE:



ALTA Sorveglianza:



GENERAL CONTRACTOR:



INFRASTRUTTURE FERROVIARIE STRATEGICHE DEFINITE DALLA LEGGE OBIETTIVO N. 443/01
LINEA A.V. /A.C. TORINO-VENEZIA Tratta VERONA-PADOVA
Lotto funzionale Verona-Bivio Vicenza
PROGETTO ESECUTIVO

RILEVATO RILEVATO FERROVIARIO DAL KM 22+748,51 AL KM 23+537,82
GENERALE

Sezioni trasversali - Tav.2

Project information table including dates, names of project manager, director, and various approval stamps.