SEZIONI TRASVERSALI TAV. 7/7

Scala 1:200

PROFILO 2VAR_LS_BP

SEZIONE RI64C-44

PROGRESSIVA 183728.02

A	BALLAST	m^2	5.79
D	ANTICAPILLARE	m^2	9.15
GR	GRADONATURA	m^2	3.96
RA	RILEVATO	m^3	8.47
RB	RILEVATO	m^3	13.41
RI	RILEVATO	m^3	173.70
SC	SCAVO	m^3	104.69
ST	MISTO STABILIZZATO S	m^3	1.20
o	ANTIGERMINANTE	m	14.03
b	BONIFICA	m	17.06
g	GEOTESSILE	m	39.50
po	PIANO DI POSA	m	26.81
pp	PIANO DI POSA	m	16.26
sc	SCOTICO	m	26.81
sp	SUPERCOMPATTATO	m	14.03
su	SUBBALLAST	m	13.08
v	VEGETALE	m	43.91

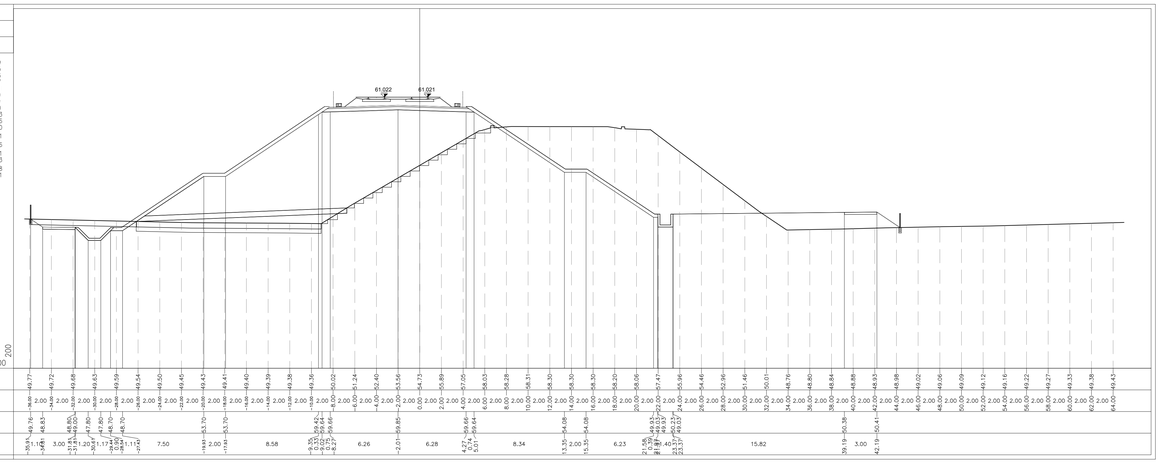

PROFILO 2VAR_LS_BP

SEZIONE RI64C-45

PROGRESSIVA 183753.02

A	BALLAST	m^2	5.80
D	ANTICAPILLARE	m^2	8.94
GR	GRADONATURA	m^2	4.08
RA	RILEVATO	m^3	5.64
RB	RILEVATO	m^3	13.35
RI	RILEVATO	m^3	164.05
SC	SCAVO	m^3	104.11
ST	MISTO STABILIZZATO S	m^3	1.20
o	ANTIGERMINANTE	m	14.02
b	BONIFICA	m	17.18
g	GEOTESSILE	m	38.66
po	PIANO DI POSA	m	26.71
pp	PIANO DI POSA	m	16.28
sc	SCOTICO	m	26.71
sp	SUPERCOMPATTATO	m	14.02
su	SUBBALLAST	m	13.08
v	VEGETALE	m	43.59

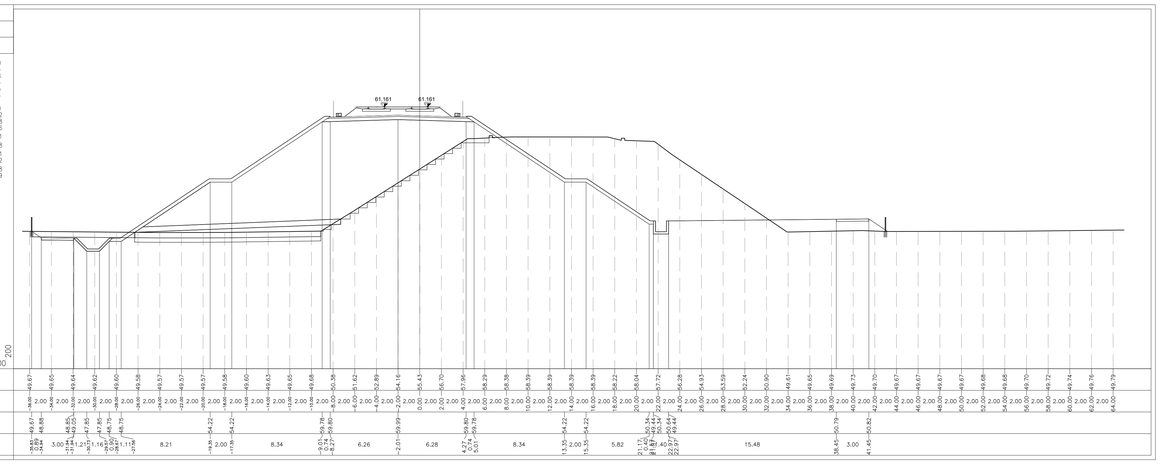

PROFILO 2VAR_LS_BP

SEZIONE RI64C-46

PROGRESSIVA 183777.48

A	BALLAST	m^2	5.75
D	ANTICAPILLARE	m^2	8.96
GR	GRADONATURA	m^2	3.91
RA	RILEVATO	m^3	5.72
RB	RILEVATO	m^3	13.72
RI	RILEVATO	m^3	159.38
SC	SCAVO	m^3	104.89
ST	MISTO STABILIZZATO S	m^3	1.19
o	ANTIGERMINANTE	m	14.02
b	BONIFICA	m	17.14
g	GEOTESSILE	m	38.76
po	PIANO DI POSA	m	27.45
pp	PIANO DI POSA	m	15.64
sc	SCOTICO	m	27.45
sp	SUPERCOMPATTATO	m	14.02
su	SUBBALLAST	m	13.08
v	VEGETALE	m	43.25

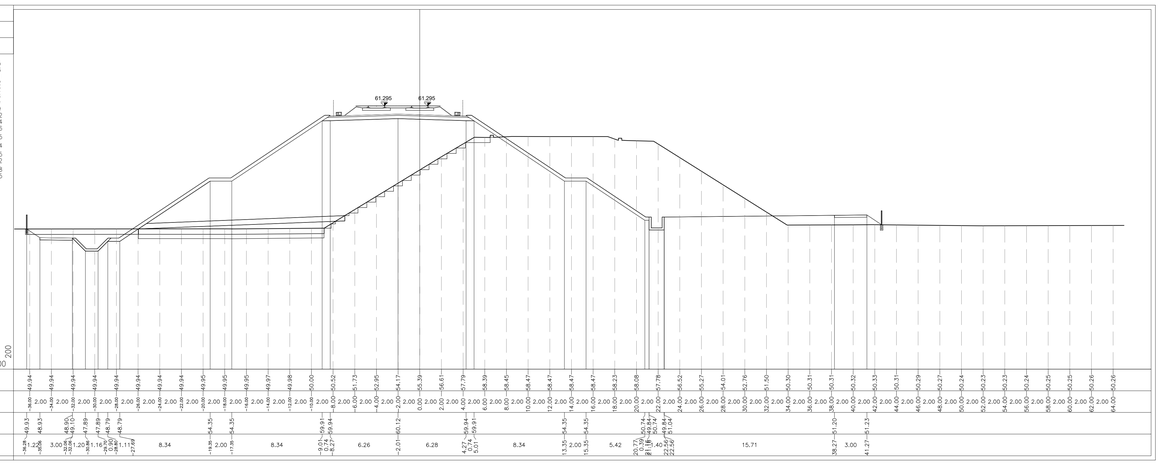

DISEGNI DI RIFERIMENTO

DESCRIZIONE	CODICE
RELAZIONE TECNICA GENERALE	IN1712E2RORI64C0001
RELAZIONE DI CONFRONTO PD/PE	IN1712E2RORI64C0003
PLANIMETRIA STATO DI FATTO – TAV. 1	IN1712E2PBRI64C0001
PLANIMETRIA STATO DI FATTO – TAV. 2	IN1712E2PBRI64C0002
PLANIMETRIA STATO DI FATTO – TAV. 3	IN1712E2PBRI64C0003
PLANIMETRIA DI PROGETTO – TAV. 1	IN1712E2PBRI64C0004
PLANIMETRIA DI PROGETTO – TAV. 2	IN1712E2PBRI64C0005
PLANIMETRIA DI PROGETTO – TAV. 3	IN1712E2PBRI64C0006
PROFILO LONGITUDINALE	IN1712E2F7RI64C0001
SEZIONI TIPO E PARTICOLARI	IN1712E2WZRI64C0001
SEZIONI TRASVERSALI – TAV. 1	IN1712E2W9RI64C0001
SEZIONI TRASVERSALI – TAV. 2	IN1712E2W9RI64C0002
SEZIONI TRASVERSALI – TAV. 3	IN1712E2W9RI64C0003
SEZIONI TRASVERSALI – TAV. 4	IN1712E2W9RI64C0004
SEZIONI TRASVERSALI – TAV. 5	IN1712E2W9RI64C0005
SEZIONI TRASVERSALI – TAV. 6	IN1712E2W9RI64C0006
SEZIONI TRASVERSALI – TAV. 7	IN1712E2W9RI64C0007
RELAZIONE IDRAULICA SMALTIMENTO ACQUE	IN1712E2RIRI64C4001
PLANIMETRIA IDRAULICA E SEZIONE – TAV.1	IN1712E2PZRI64C4001
PLANIMETRIA IDRAULICA E SEZIONE – TAV.2	IN1712E2PZRI64C4002
PIANTA, SEZIONI E DETTAGLI BACINO DI LAMINAZIONE	IN1712E2PZRI64C4003

NOTE GENERALI

CARATTERISTICHE DEI MATERIALI

COMMITTENTE:

RFI RETE FERROVIARIA ITALIANA
GRUPPO FERROVIE DELLO STATO

ALTA SORVEGLIANZA:

ITALFERR
GRUPPO FERROVIE DELLO STATO

GENERAL CONTRACTOR:

IRICAV2

INFRASTRUTTURE FERROVIARIE STRATEGICHE DEFINITE DALLA LEGGE OBIETTIVO N. 443/01

LINEA A.V. /A.C. TORINO-VENEZIA *Tratta* VERONA-PADOVA
Lotto funzionale Verona-Bivio Vicenza

PROGETTO ESECUTIVO

RILEVATI

RILEVATO FERROVIARIO SECONDA VARIANTE DAL KM 182+974.76 AL KM 183+777.70

GENERALE

SEZIONI TRASVERSALI - TAV. 7

GENERAL CONTRACTOR		DIRETTORE LAVORI	SCALA :
IL PROGETTISTA INTEGRATORE Ing. Giovanni MALAVENDA ALBO INGEGNERI PROV. VENEZIA N. 2103 Data: Luglio 2022	Consorzio Iricav Due Ing. Paolo GARBONA Data: Luglio 2022		1:200

COMMESSA	LOTTO	FASE	ENTE	TIPO DOC.	OPERA/DISCIPLINA	PROGR.	REV.	FOGLIO
IN17	12	E	I2	W9	RI64C0	007	B	di

IRICAV2

VISTO CONSORZIO IRICAV DUE	
Firma	Data
Ing. Roberto MESSORATO	Luglio 2022

Progettazione :

Rev.	Descrizione	Redatto	Data	Verificato	Data	Approvato	Data	IL PROGETTISTA
A	EMISSIONE	Chalina	23/04/21	Cardari	23/04/21	Calvanin	23/04/21	Ing. Giovanni MALAVENDA Ordine degli Ingegneri della Prov. di VENEZIA N. 2103
B	SPOSTAMENTO SL12	Chalina	10/06/22	Cardari	10/06/22	Calvanin	10/06/22	
C								
D								

CIG. 8377937D1	CUP: J41E91000000009
File: IN1712E2RHRI64C0007B.DWG	
Cod. origine: WBKO	

Progetto cofinanziato dalla Unione Europea

Scala di plot:

TUTTI I DIRITTI DEL PRESENTE DOCUMENTO SONO RISERVATI. LA PRODUZIONE ANCHE PARZIALE È VIETATA