SEZIONI TRASVERSALI TAV. 3/3

Scala 1:500

PROFILO AV BP

SEZIONE RI65A-13

PROGRESSIVA 35075.00

A	BALLAST	m²	6.48
D	ANTICAPILLARE	m²	10.31
RA	RILEVATO	m²	0.67
RB	RILEVATO	m²	12.25
RC	RILEVATO	m²	15.86
RI	RILEVATO	m²	68.49
RS	RILEVATO	m²	0.44
SC	SCAVO	m²	2.49
ST	MISTO STABILIZZATO S	m²	0.60
o	ANTIGERMINANTE	m	13.29
b	BONIFICA	m	21.16
g	GEOTESSILE	m	42.72
po	PIANO DI POSA	m	24.97
sc	SCOTICO	m	24.97
sp	SUPERCOMPATTATO	m	13.29
su	SUBBALLAST	m	13.37
v	VEGETALE	m	8.82

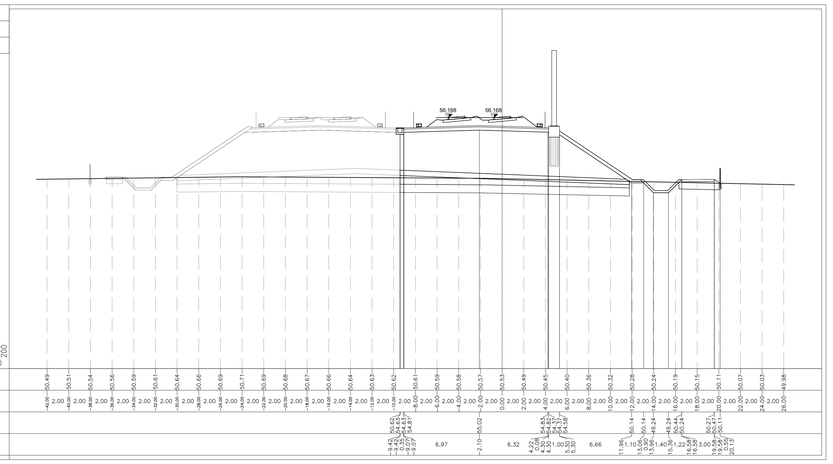

PROFILO AV BP

SEZIONE RI65A-14

PROGRESSIVA 35100.00

A	BALLAST	m²	6.46
D	ANTICAPILLARE	m²	10.10
RA	RILEVATO	m²	2.16
RB	RILEVATO	m²	12.26
RC	RILEVATO	m²	15.52
RI	RILEVATO	m²	62.42
SC	SCAVO	m²	3.50
ST	MISTO STABILIZZATO S	m²	0.60
o	ANTIGERMINANTE	m	13.29
b	BONIFICA	m	20.70
g	GEOTESSILE	m	41.80
po	PIANO DI POSA	m	23.70
sc	SCOTICO	m	23.70
sp	SUPERCOMPATTATO	m	13.29
su	SUBBALLAST	m	13.37
v	VEGETALE	m	8.61

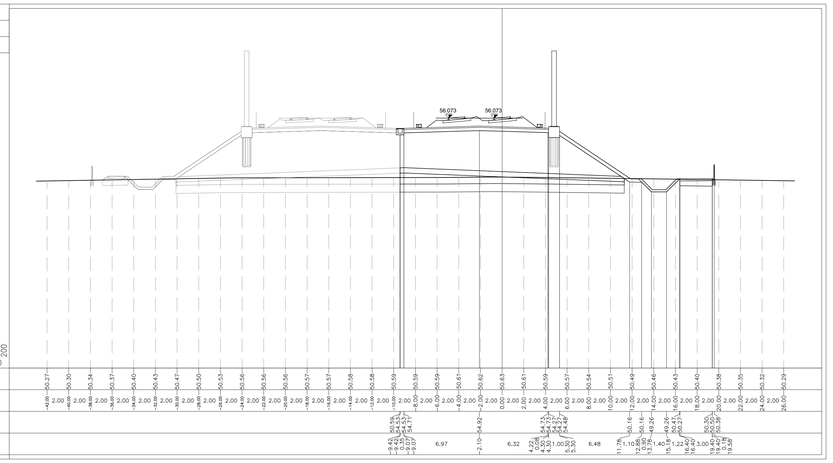

PROFILO AV BP

SEZIONE RI65A-15

PROGRESSIVA 35125.00

A	BALLAST	m²	6.49
D	ANTICAPILLARE	m²	9.88
RA	RILEVATO	m²	4.35
RB	RILEVATO	m²	12.39
RC	RILEVATO	m²	15.37
RI	RILEVATO	m²	60.22
SC	SCAVO	m²	3.60
ST	MISTO STABILIZZATO S	m²	0.61
o	ANTIGERMINANTE	m	13.28
b	BONIFICA	m	20.49
g	GEOTESSILE	m	41.36
po	PIANO DI POSA	m	23.49
sc	SCOTICO	m	23.49
sp	SUPERCOMPATTATO	m	13.28
su	SUBBALLAST	m	13.36
v	VEGETALE	m	8.39

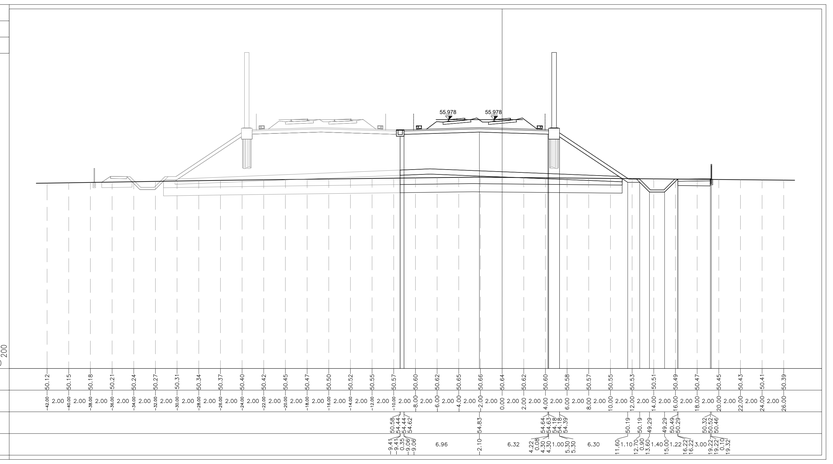

PROFILO AV BP

SEZIONE RI65A-16

PROGRESSIVA 35150.00

A	BALLAST	m²	6.47
D	ANTICAPILLARE	m²	10.05
RA	RILEVATO	m²	2.72
RB	RILEVATO	m²	12.72
RC	RILEVATO	m²	15.44
RI	RILEVATO	m²	62.10
SC	SCAVO	m²	2.78
ST	MISTO STABILIZZATO S	m²	0.60
o	ANTIGERMINANTE	m	13.27
b	BONIFICA	m	20.59
g	GEOTESSILE	m	41.56
po	PIANO DI POSA	m	23.59
sc	SCOTICO	m	23.59
sp	SUPERCOMPATTATO	m	13.27
su	SUBBALLAST	m	13.35
v	VEGETALE	m	8.17

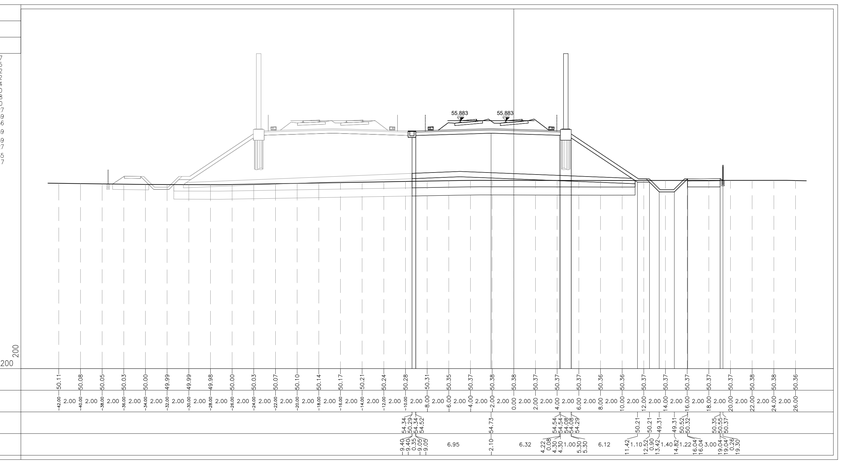

PROFILO AV BP

SEZIONE RI65A-17

PROGRESSIVA 35175.00

A	BALLAST	m²	6.50
D	ANTICAPILLARE	m²	10.02
RA	RILEVATO	m²	4.75
RB	RILEVATO	m²	13.01
RC	RILEVATO	m²	15.43
RI	RILEVATO	m²	61.84
RS	RILEVATO	m²	0.13
SC	SCAVO	m²	2.36
ST	MISTO STABILIZZATO S	m²	0.60
o	ANTIGERMINANTE	m	13.28
b	BONIFICA	m	20.79
g	GEOTESSILE	m	41.52
po	PIANO DI POSA	m	23.57
sc	SCOTICO	m	23.57
sp	SUPERCOMPATTATO	m	13.26
su	SUBBALLAST	m	13.34
v	VEGETALE	m	7.96

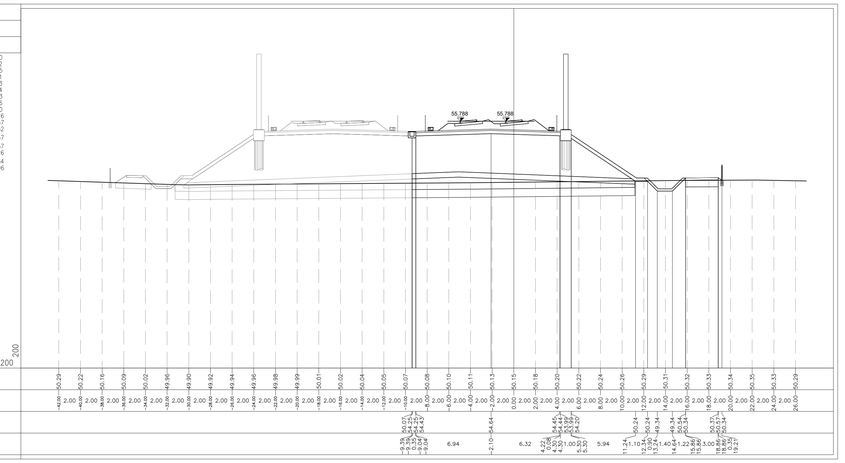

PROFILO AV BP

SEZIONE RI65A-18

PROGRESSIVA 35200.00

A	BALLAST	m²	6.46
D	ANTICAPILLARE	m²	10.35
RA	RILEVATO	m²	4.30
RB	RILEVATO	m²	14.62
RC	RILEVATO	m²	16.50
RI	RILEVATO	m²	68.31
RS	RILEVATO	m²	2.85
SF	SCAVO FOSSO	m²	0.84
ST	MISTO STABILIZZATO S	m²	0.59
o	ANTIGERMINANTE	m	13.25
b	BONIFICA	m	22.00
g	GEOTESSILE	m	42.64
po	PIANO DI POSA	m	26.89
sc	SCOTICO	m	26.89
sp	SUPERCOMPATTATO	m	13.25
su	SUBBALLAST	m	13.33
v	VEGETALE	m	7.74

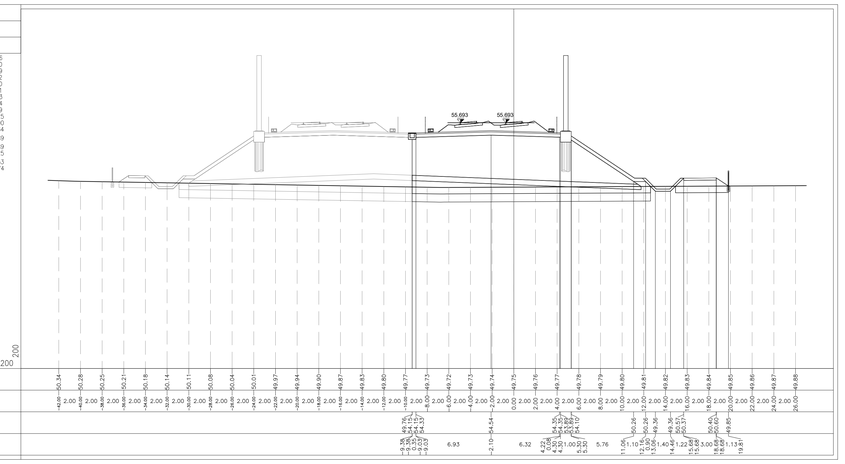

DISEGNI DI RIFERIMENTO

DESCRIZIONE	CODICE
RELAZIONE TECNICA GENERALE	IN1712E2RORI65A0001
RELAZIONE DI MODIFICA PD/PE	IN1712E2RORI65A0002
PLANIMETRIA STATO DI FATTO	IN1712E2PBRI65A0001
PLANIMETRIA DI PROGETTO	IN1712E2PBRI65A0002
PROFILO LONGITUDINALE	IN1712D27RI65A0001
SEZIONI TIPO E PARTICOLARI	IN1712E2WZRI65A0001
SEZIONI TRASVERSALI – TAV. 1	IN1712E2W9RI65A0001
SEZIONI TRASVERSALI – TAV. 2	IN1712E2W9RI65A0002
SEZIONI TRASVERSALI – TAV. 3	IN1712E2W9RI65A0003
TABULATI MOVIMENTI TERRA	IN1712D2TTRI65A0001
RELAZIONE IDRAULICA SMALTIMENTO ACQUE	IN1712E2BRRI65A4001
PLANIMETRIA IDRAULICA TAV.1	IN1712E2PBRI65A4001
PLANIMETRIA IDRAULICA TAV.2	IN1712E2PBRI65A4002
PLANIMETRIA IDRAULICA TAV.3	IN1712E2PBRI65A4003

NOTE GENERALI

CARATTERISTICHE DEI MATERIALI

COMMITTENTE:

RFI RETE FERROVIARIA ITALIANA
GRUPPO FERROVIE DELLO STATO

ALTA SORVEGLIANZA:

ITALFERR
GRUPPO FERROVIE DELLO STATO

GENERAL CONTRACTOR:

IRICAV2

INFRASTRUTTURE FERROVIARIE STRATEGICHE DEFINITE DALLA LEGGE OBIETTIVO N. 443/01

LINEA A.V. /A.C. TORINO-VENEZIA Tratta VERONA-PADOVA
Lotto funzionale Verona-Bivio Vicenza

PROGETTO ESECUTIVO

RILEVATI

RILEVATO FERROVIARIO DA PK 34+800,16 A PK 35+200,00

GENERALE

SEZIONI TRASVERSALI - TAV. 3

GENERAL CONTRACTOR		DIRETTORE LAVORI	SCALA :
IL PROGETTISTA INTEGRATORE Ing. Claudio DE GIUDICI Iscritto all'ordine degli Ingegneri di Udine n. 1877/A Data: Febbraio 2023	Consorzio Iricav Due Ing. Paolo CARMONA Data: Febbraio 2023		1:200

COMMESSA	LOTTO	FASE	ENTE	TIPO DOC.	OPERA/DISCIPLINA	PROGR.	REV.	FOGLIO
IN17	12	E	I2	W9	RI65A0	003	B	

VISTO CONSORZIO IRICAV DUE

Firma	Data
Ing. Paolo CARMONA	Febbraio 2023

Progettazione :

Rev.	Descrizione	Redatto	Data	Verificato	Data	Approvato	Data
A	EMISSIONE	P. Ghelfo	15/04/21	A. Giordani	15/04/21	P. Gallerani	15/04/21
B	RECEPIMENTO ISTRUTTORIA ITALFERR	P. Sarrella	Feb. 2023	A. Giordani	Feb. 2023	P. Gallerani	Feb. 2023
C							

IL PROGETTISTA
Ing. Fabio BALDANI
Iscritto all'ordine degli Ingegneri di Milano n. A31788
Dott. Arch. Paolo MARCHETTI
Iscritto all'ordine degli Architetti di Milano n. 2184
MILANO

CIG. 8377937CD1 | CUP: J41E91000000009 | File: IN1712E2VRRI65A0003B.DWG | Cod. origine: CCDKG

Progetto cofinanziato dalla Unione Europea

Scala di plot: | TUTTI I DIRITTI DEL PRESENTE DOCUMENTO SONO RISERVATI: LA PRODUZIONE ANCHE PARZIALE È VIETATA