SEZIONI TRASVERSALI TAV. 1/4

Scala 1:200

PROFILO AV BP

SEZIONE RI66A-1

PROGRESSIVA 35200.00

A	BALLAST	m^2	6.46
D	ANTICAPILLARE	m^2	10.30
RA	RILEVATO	m^2	4.59
RB	RILEVATO	m^2	12.44
RC	RILEVATO	m^2	22.00
RI	RILEVATO	m^2	68.31
RS	RILEVATO	m^2	2.83
SF	SCAVO FOSSO	m^2	0.19
ST	MISTO STABILIZZATO S	m^2	0.59
o	ANTIGERMINANTE	m	13.25
b	BONIFICA	m	22.00
g	GEOTESSILE	m	42.64
po	PIANO DI POSA	m	26.89
sc	SCOTICO	m	26.89
sp	SUPERCOMPATTATO	m	13.25
su	SUBBALLAST	m	13.33
v	VEGETALE	m	7.74

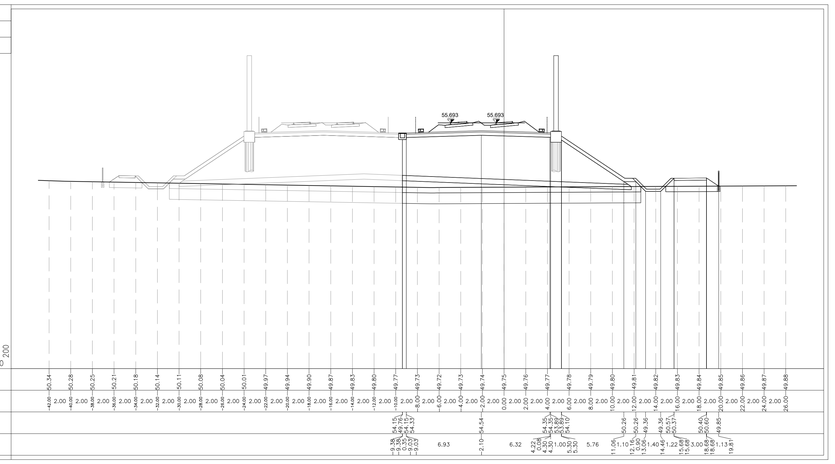

PROFILO AV BP

SEZIONE RI66A-2

PROGRESSIVA 35225.00

A	BALLAST	m^2	6.50
D	ANTICAPILLARE	m^2	10.44
RA	RILEVATO	m^2	1.41
RB	RILEVATO	m^2	12.83
RC	RILEVATO	m^2	22.13
RI	RILEVATO	m^2	72.23
RS	RILEVATO	m^2	4.92
SF	SCAVO FOSSO	m^2	0.19
ST	MISTO STABILIZZATO S	m^2	0.59
o	ANTIGERMINANTE	m	13.24
b	BONIFICA	m	22.13
g	GEOTESSILE	m	43.22
po	PIANO DI POSA	m	27.90
sc	SCOTICO	m	27.90
sp	SUPERCOMPATTATO	m	13.24
su	SUBBALLAST	m	13.32
v	VEGETALE	m	7.52

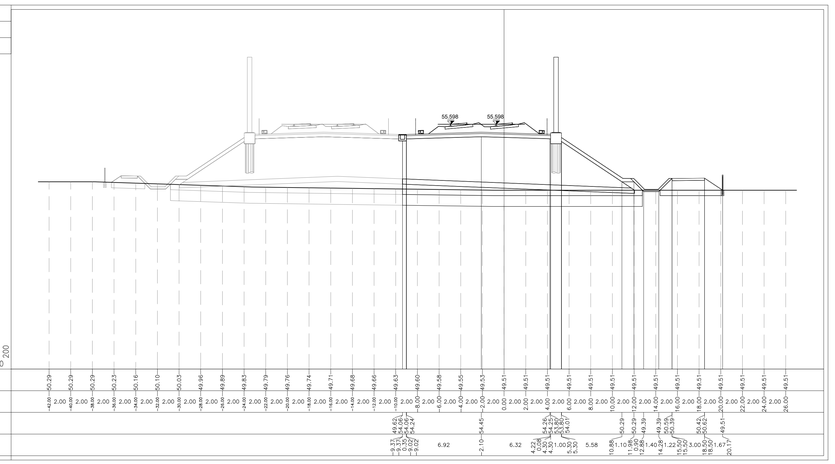

PROFILO AV BP

SEZIONE RI66A-3

PROGRESSIVA 35250.00

A	BALLAST	m^2	6.49
D	ANTICAPILLARE	m^2	10.41
RA	RILEVATO	m^2	0.70
RB	RILEVATO	m^2	12.61
RC	RILEVATO	m^2	22.62
RI	RILEVATO	m^2	71.24
RS	RILEVATO	m^2	5.58
SF	SCAVO FOSSO	m^2	0.06
ST	MISTO STABILIZZATO S	m^2	0.60
o	ANTIGERMINANTE	m	13.23
b	BONIFICA	m	22.02
g	GEOTESSILE	m	43.06
po	PIANO DI POSA	m	28.05
sc	SCOTICO	m	28.05
sp	SUPERCOMPATTATO	m	13.23
su	SUBBALLAST	m	13.31
v	VEGETALE	m	7.31

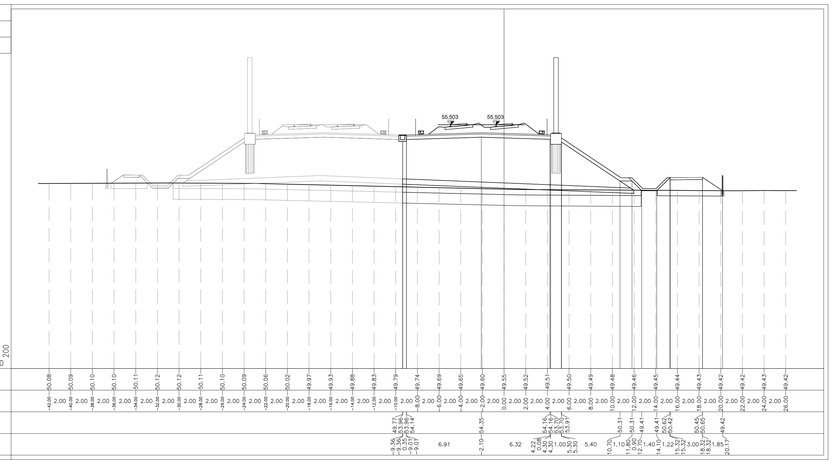

PROFILO AV BP

SEZIONE RI66A-4

PROGRESSIVA 35275.00

A	BALLAST	m^2	6.46
D	ANTICAPILLARE	m^2	10.10
RA	RILEVATO	m^2	0.58
RB	RILEVATO	m^2	13.00
RC	RILEVATO	m^2	21.56
RI	RILEVATO	m^2	63.41
RS	RILEVATO	m^2	6.70
SF	SCAVO FOSSO	m^2	0.35
ST	MISTO STABILIZZATO S	m^2	1.23
o	ANTIGERMINANTE	m	13.22
b	BONIFICA	m	21.56
g	GEOTESSILE	m	41.84
po	PIANO DI POSA	m	30.15
sc	SCOTICO	m	30.15
sp	SUPERCOMPATTATO	m	13.22
su	SUBBALLAST	m	13.30
v	VEGETALE	m	7.09

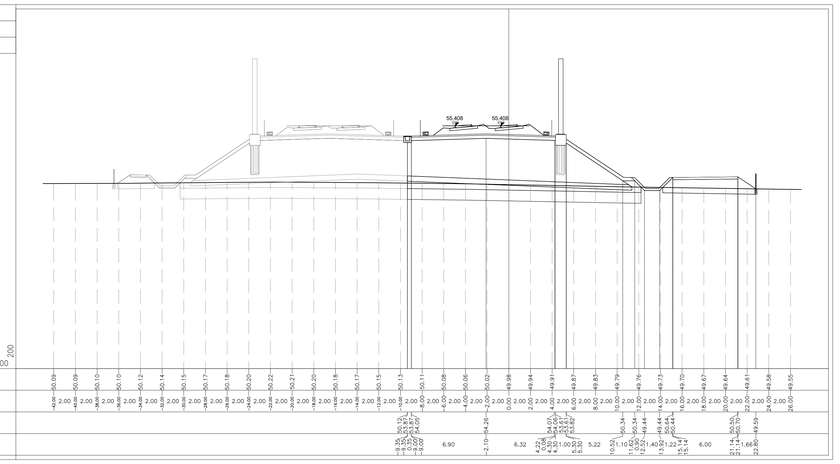

PROFILO AV BP

SEZIONE RI66A-5

PROGRESSIVA 35299.00

A	BALLAST	m^2	6.52
D	ANTICAPILLARE	m^2	9.75
RA	RILEVATO	m^2	2.25
RB	RILEVATO	m^2	12.16
RC	RILEVATO	m^2	21.17
RI	RILEVATO	m^2	57.18
RS	RILEVATO	m^2	2.97
SF	SCAVO FOSSO	m^2	0.96
ST	MISTO STABILIZZATO S	m^2	0.60
o	ANTIGERMINANTE	m	13.21
b	BONIFICA	m	21.17
g	GEOTESSILE	m	40.84
po	PIANO DI POSA	m	26.20
sc	SCOTICO	m	26.20
sp	SUPERCOMPATTATO	m	13.21
su	SUBBALLAST	m	13.29
v	VEGETALE	m	6.89

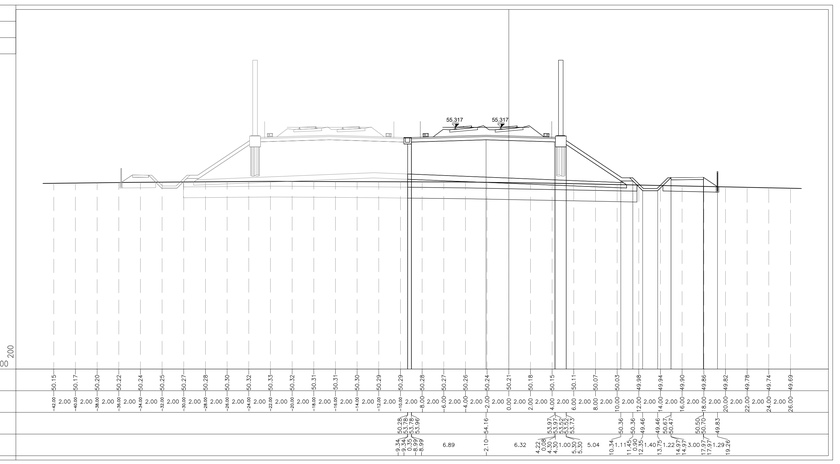

PROFILO AV BP

SEZIONE RI66A-6

PROGRESSIVA 35300.00

A	BALLAST	m^2	6.71
D	ANTICAPILLARE	m^2	9.84
RA	RILEVATO	m^2	0.74
RB	RILEVATO	m^2	12.13
RC	RILEVATO	m^2	21.12
RI	RILEVATO	m^2	56.56
RS	RILEVATO	m^2	2.92
SF	SCAVO FOSSO	m^2	0.98
ST	MISTO STABILIZZATO S	m^2	0.61
o	ANTIGERMINANTE	m	13.21
b	BONIFICA	m	21.12
g	GEOTESSILE	m	40.74
po	PIANO DI POSA	m	26.14
sc	SCOTICO	m	26.14
sp	SUPERCOMPATTATO	m	13.21
su	SUBBALLAST	m	13.29
v	VEGETALE	m	6.84

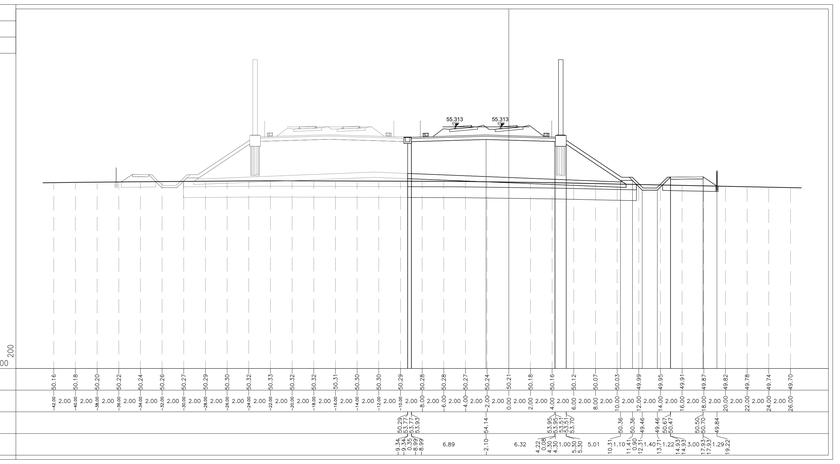

DISEGNI DI RIFERIMENTO

DESCRIZIONE	CODICE
RELAZIONE TECNICA GENERALE	IN1712E2RORI66A0001
RELAZIONE DI MODIFICA PD/PE	IN1712E2RORI66A0002
PLANIMETRIA STATO DI FATTO	IN1712E2PBRI66A0001
PLANIMETRIA DI PROGETTO	IN1712E2PBRI66A0002
PROFILO LONGITUDINALE	IN1712E2ZZRI66A0001
SEZIONI TIPO E PARTICOLARI	IN1712E2WZRI66A0001
SEZIONI TRASVERSALI – TAV. 1	IN1712E2WSRI66A0001
SEZIONI TRASVERSALI – TAV. 2	IN1712E2WSRI66A0002
SEZIONI TRASVERSALI – TAV. 3	IN1712E2WSRI66A0003
SEZIONI TRASVERSALI – TAV. 4	IN1712E2WSRI66A0004
TABULATI MOVIMENTI TERRA	IN1712E2TTRI66A0001
RELAZIONE IDRAULICA SMALTIMENTO ACQUE	IN1712E2RBRI66A4001
PLANIMETRIA IDRAULICA	IN1712E2PBRI66A4001

NOTE GENERALI

CARATTERISTICHE DEI MATERIALI

COMMITTENTE:

RFI RETE FERROVIARIA ITALIANA
GRUPPO FERROVIE DELLO STATO

ALTA SORVEGLIANZA:

ITALFERR
GRUPPO FERROVIE DELLO STATO

GENERAL CONTRACTOR:

IRICAV2

INFRASTRUTTURE FERROVIARIE STRATEGICHE DEFINITE DALLA LEGGE OBIETTIVO N. 443/01

LINEA A.V. /A.C. TORINO-VENEZIA Tratta VERONA-PADOVA
Lotto funzionale Verona-Bivio Vicenza

PROGETTO ESECUTIVO

RILEVATI

RILEVATO FERROVIARIO DA PK 35+200,00 A PK 35+600,00

GENERALE

SEZIONI TRASVERSALI - TAV. 1

GENERAL CONTRACTOR	DIRETTORE LAVORI	SCALA :
IL PROGETTISTA INTEGRATORE Ing. Claudio DE GIUDICI Iscritto all'ordine degli Ingegneri di Udine n. 1873 Data: Febbraio 2023 Consorzio Iricav Due Ing. Paolo CARMONA Data: Febbraio 2023		1:200

COMMESSA	LOTTO	FASE	ENTE	TIPO DOC.	OPERA/DISCIPLINA	PROGR.	REV.	FOGLIO
IN17	12	E	I2	WS	RI66A0	001	B	

IRICAV2

VISTO CONSORZIO IRICAV DUE
Data
Febbraio 2023

Progettazione :

Rev.	Descrizione	Redatto	Data	Verificato	Data	Approvato	Data
A	EMISSIONE	F. Ghelfini	15/04/21	L. Giordani	15/04/21	L. Giordani	15/04/21
B	MODIFICA ANTICAPILLARE	F. Sorrello	Feb. 2023	L. Giordani	Feb. 2023	L. Giordani	Feb. 2023
C							

IL PROGETTISTA
ing. Paolo BAGGIANI
Ordine degli Ingegneri della Prov. di Modena n. A3194
ing. Claudio DE GIUDICI
Ordine degli Ingegneri della Prov. di Udine n. 1873
DOTTORE INGEGNERE
CLAUDIO DE GIUDICI
N. 1873
SEZIONE A

CIG. 8377957CD1 | CUP: J41E91000000009 | File: IN1712E2WSRI66A0001B.DWG | Cod. origine: EDMO

Progetto cofinanziato dalla Unione Europea

Scala di plot: | TUTTI I DIRITTI DEL PRESENTE DOCUMENTO SONO RISERVATI: LA PRODUZIONE ANCHE PARZIALE È VIETATA