SEZIONI TRASVERSALI TAV. 2/4

Scala 1:200

PROFILO AV BP
SEZIONE RI66A-7
PROGRESSIVA 35325.00

A	BALLAST	m²	6.68
D	ANTICAPILLARE	m²	9.75
RA	RILEVATO	m²	2.20
RB	RILEVATO	m²	11.69
RC	RILEVATO	m²	20.95
RI	RILEVATO	m²	54.87
RS	RILEVATO	m²	3.09
SF	SCAVO FOSSO	m²	0.61
ST	MISTO STABILIZZATO S	m²	0.60
o	ANTIGERMINANTE	m	13.19
b	BONIFICA	m	20.95
g	GEOTESSILE	m	40.42
po	PIANO DI POSA	m	26.04
sc	SCOTICO	m	26.04
sp	SUPERCOMPATTATO	m	13.19
su	SUBBALLAST	m	13.27
v	VEGETALE	m	6.62

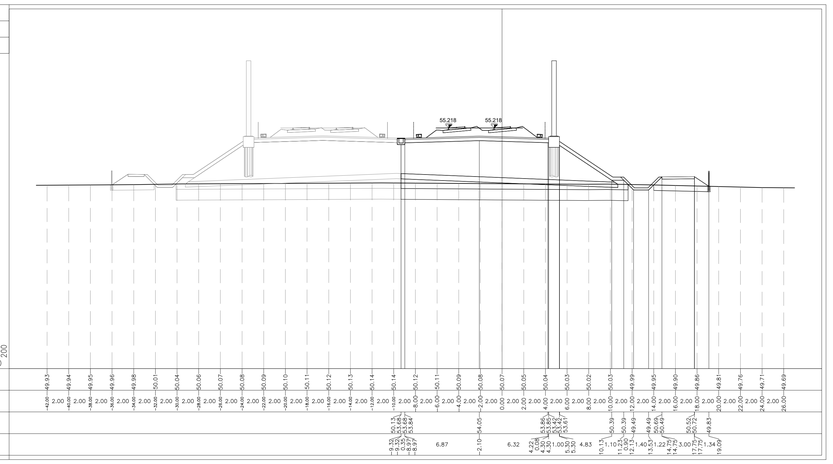

PROFILO AV BP
SEZIONE RI66A-8
PROGRESSIVA 35350.00

A	BALLAST	m²	6.67
D	ANTICAPILLARE	m²	9.84
RA	RILEVATO	m²	3.90
RB	RILEVATO	m²	11.69
RC	RILEVATO	m²	20.99
RI	RILEVATO	m²	56.99
RS	RILEVATO	m²	4.08
SF	SCAVO FOSSO	m²	0.46
ST	MISTO STABILIZZATO S	m²	0.60
o	ANTIGERMINANTE	m	13.18
b	BONIFICA	m	20.99
g	GEOTESSILE	m	40.76
po	PIANO DI POSA	m	26.44
sc	SCOTICO	m	26.44
sp	SUPERCOMPATTATO	m	13.18
su	SUBBALLAST	m	13.26
v	VEGETALE	m	6.41

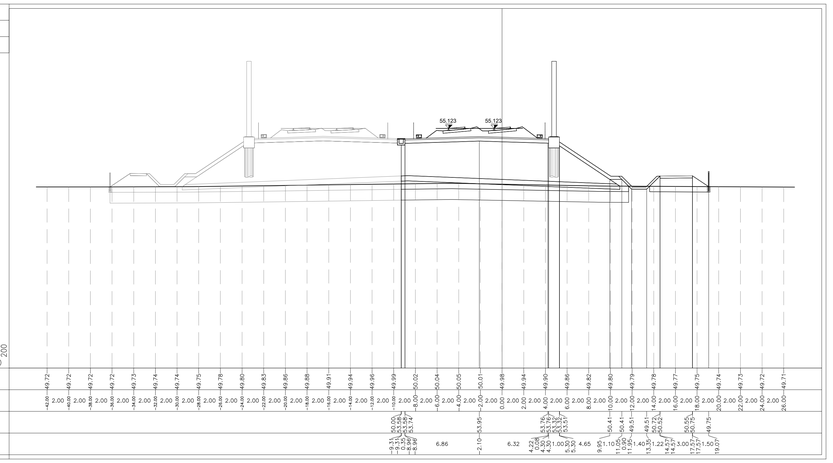

PROFILO AV BP
SEZIONE RI66A-9
PROGRESSIVA 35375.00

A	BALLAST	m²	6.70
D	ANTICAPILLARE	m²	9.81
RA	RILEVATO	m²	2.44
RB	RILEVATO	m²	11.71
RC	RILEVATO	m²	20.87
RI	RILEVATO	m²	56.17
RS	RILEVATO	m²	4.61
SF	SCAVO FOSSO	m²	0.30
ST	MISTO STABILIZZATO S	m²	0.61
o	ANTIGERMINANTE	m	13.17
b	BONIFICA	m	20.87
g	GEOTESSILE	m	40.58
po	PIANO DI POSA	m	26.51
sc	SCOTICO	m	26.51
sp	SUPERCOMPATTATO	m	13.17
su	SUBBALLAST	m	13.25
v	VEGETALE	m	6.19

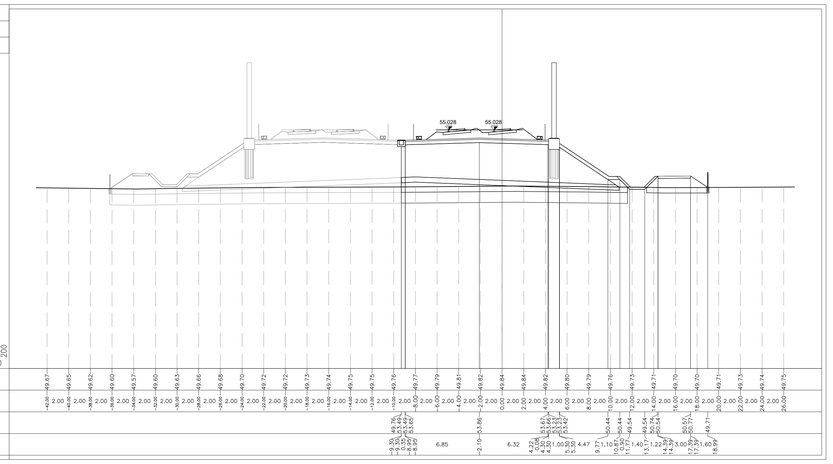

PROFILO AV BP
SEZIONE RI66A-10
PROGRESSIVA 35400.00

A	BALLAST	m²	6.65
D	ANTICAPILLARE	m²	9.80
RA	RILEVATO	m²	3.90
RB	RILEVATO	m²	12.56
RC	RILEVATO	m²	20.80
RI	RILEVATO	m²	67.25
RS	RILEVATO	m²	5.08
SF	SCAVO FOSSO	m²	0.61
ST	MISTO STABILIZZATO S	m²	0.65
o	ANTIGERMINANTE	m	13.15
b	BONIFICA	m	20.80
g	GEOTESSILE	m	40.60
po	PIANO DI POSA	m	27.09
sc	SCOTICO	m	27.40
sp	SUPERCOMPATTATO	m	13.15
su	SUBBALLAST	m	13.23
v	VEGETALE	m	5.97

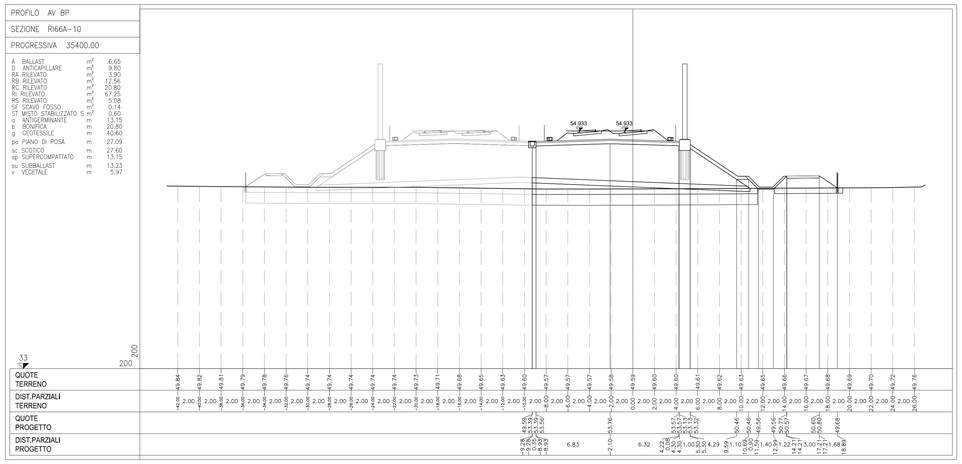

PROFILO AV BP
SEZIONE RI66A-11
PROGRESSIVA 35425.00

A	BALLAST	m²	6.71
D	ANTICAPILLARE	m²	9.79
RA	RILEVATO	m²	3.58
RB	RILEVATO	m²	15.34
RC	RILEVATO	m²	20.57
RI	RILEVATO	m²	53.62
RS	RILEVATO	m²	10.77
SF	SCAVO FOSSO	m²	0.15
ST	MISTO STABILIZZATO S	m²	3.00
o	ANTIGERMINANTE	m	13.13
b	BONIFICA	m	20.57
g	GEOTESSILE	m	40.12
po	PIANO DI POSA	m	33.40
sc	SCOTICO	m	33.40
sp	SUPERCOMPATTATO	m	13.13
su	SUBBALLAST	m	13.21
v	VEGETALE	m	5.76

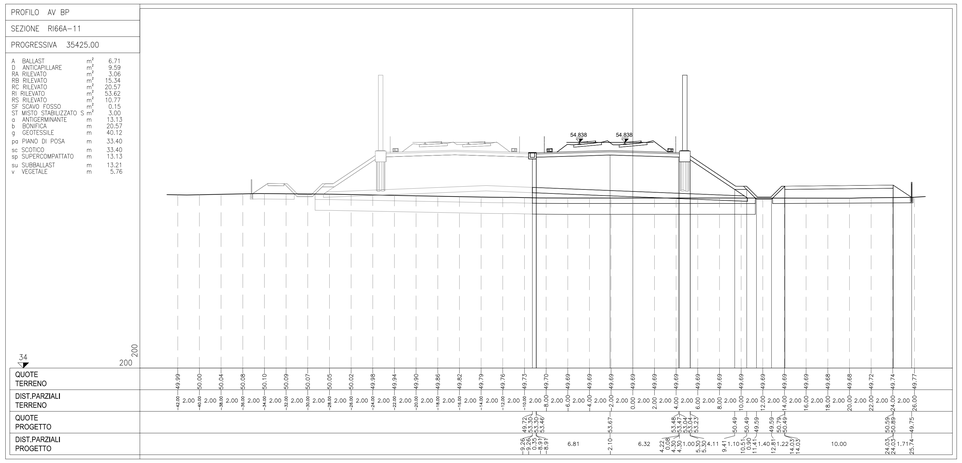

PROFILO AV BP
SEZIONE RI66A-12
PROGRESSIVA 35450.00

D	ANTICAPILLARE	m²	9.80
RB	RILEVATO	m²	7.23
RC	RILEVATO	m²	20.41
RI	RILEVATO	m²	58.56
RS	RILEVATO	m²	6.10
SC	SCAVO	m²	0.07
ST	MISTO STABILIZZATO S	m²	0.60
b	BONIFICA	m	20.41
g	GEOTESSILE	m	39.72
po	PIANO DI POSA	m	26.69
sc	SCOTICO	m	26.69

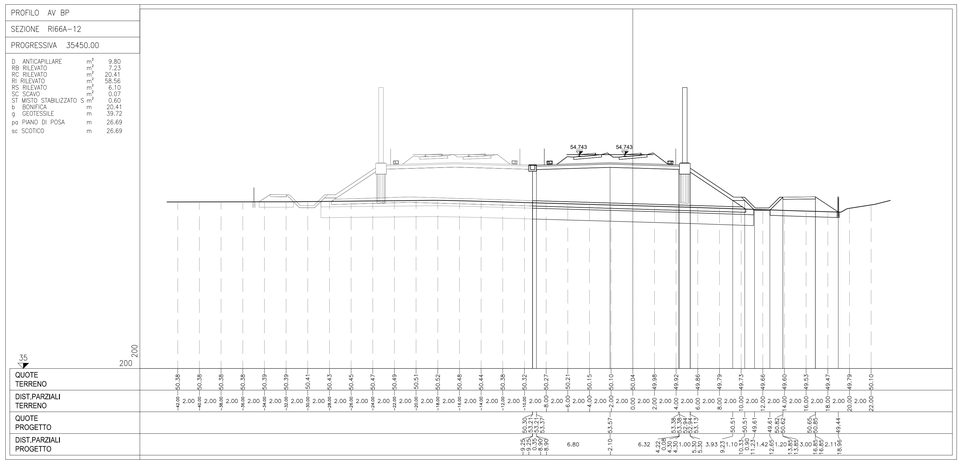

DISEGNI DI RIFERIMENTO

DESCRIZIONE	CODICE
RELAZIONE TECNICA GENERALE	IN1712E2RORI66A0001
RELAZIONE DI MODIFICA PD/PE	IN1712E2RORI66A0002
PLANIMETRIA STATO DI FATTO	IN1712E2PBRI66A0001
PLANIMETRIA DI PROGETTO	IN1712E2PBRI66A0002
PROFILO LONGITUDINALE	IN1712E2ZZRI66A0001
SEZIONI TIPO E PARTICOLARI	IN1712E2WZRI66A0001
SEZIONI TRASVERSALI – TAV. 1	IN1712E2WSRI66A0001
SEZIONI TRASVERSALI – TAV. 2	IN1712E2WSRI66A0002
SEZIONI TRASVERSALI – TAV. 3	IN1712E2WSRI66A0003
SEZIONI TRASVERSALI – TAV. 4	IN1712E2WSRI66A0004
TABULATI MOVIMENTI TERRA	IN1712E2TTRI66A0001
RELAZIONE IDRAULICA SMALTIMENTO ACQUE	IN1712E2RBRI66A4001
PLANIMETRIA IDRAULICA	IN1712E2PBRI66A4001

NOTE GENERALI

CARATTERISTICHE DEI MATERIALI

COMMITTENTE:

RFI RETE FERROVIARIA ITALIANA
GRUPPO FERROVIE DELLO STATO

ALTA SORVEGLIANZA:

ITALFERR
GRUPPO FERROVIE DELLO STATO

GENERAL CONTRACTOR:

IRICAV2

INFRASTRUTTURE FERROVIARIE STRATEGICHE DEFINITE DALLA LEGGE OBIETTIVO N. 443/01

LINEA A.V. /A.C. TORINO-VENEZIA Tratta VERONA-PADOVA
Lotto funzionale Verona-Bivio Vicenza

PROGETTO ESECUTIVO

RILEVATI
RILEVATO FERROVIARIO DA PK 35+200,00 A PK 35+600,00
GENERALE
SEZIONI TRASVERSALI - TAV. 2

GENERAL CONTRACTOR		DIRETTORE LAVORI	SCALA :
IL PROGETTISTA INTEGRATORE Ing. Claudio DE GIUDICI Iscritto all'ordine degli Ingegneri di Udine n. 1875 Data: Febbraio 2023	Consorzio Iricav Due Ing. Paolo CARMONA Data: Febbraio 2023		1:200

COMMESSA	LOTTO	FASE	ENTE	TIPO DOC.	OPERA/DISCIPLINA	PROGR.	REV.	FOGLIO
IN17	12	E	I2	W9	RI66A0	002	B	

IRICAV2

VISTO CONSORZIO IRICAV DUE
Data
Febbraio 2023

Progettazione :

Rev.	Descrizione	Redatto	Data	Verificato	Data	Approvato	Data
A	EMISSIONE	P. Ghelfo	15/04/21	A. Giordani	15/04/21	F. Galeano	15/04/21
B	MODIFICA ANTICAPILLARE	P. Sarrella	Feb. 2023	A. Giordani	Feb. 2023	F. Galeano	Feb. 2023
C							

IL PROGETTISTA
IL DIRETTORE TECNICO
Ing. Paolo CARMONA
Ordine Ingegneri Milano n. A31788

Data:

CIG. 8377957CD1 | CUP: J41E91000000009 | File: IN1712E2ZRRI66A0002B.DWG | Cod. origine: I2D0K3

Progetto cofinanziato dalla Unione Europea

Scala di plot: | TUTTI I DIRITTI DEL PRESENTE DOCUMENTO SONO RISERVATI: LA PRODUZIONE ANCHE PARZIALE È VIETATA