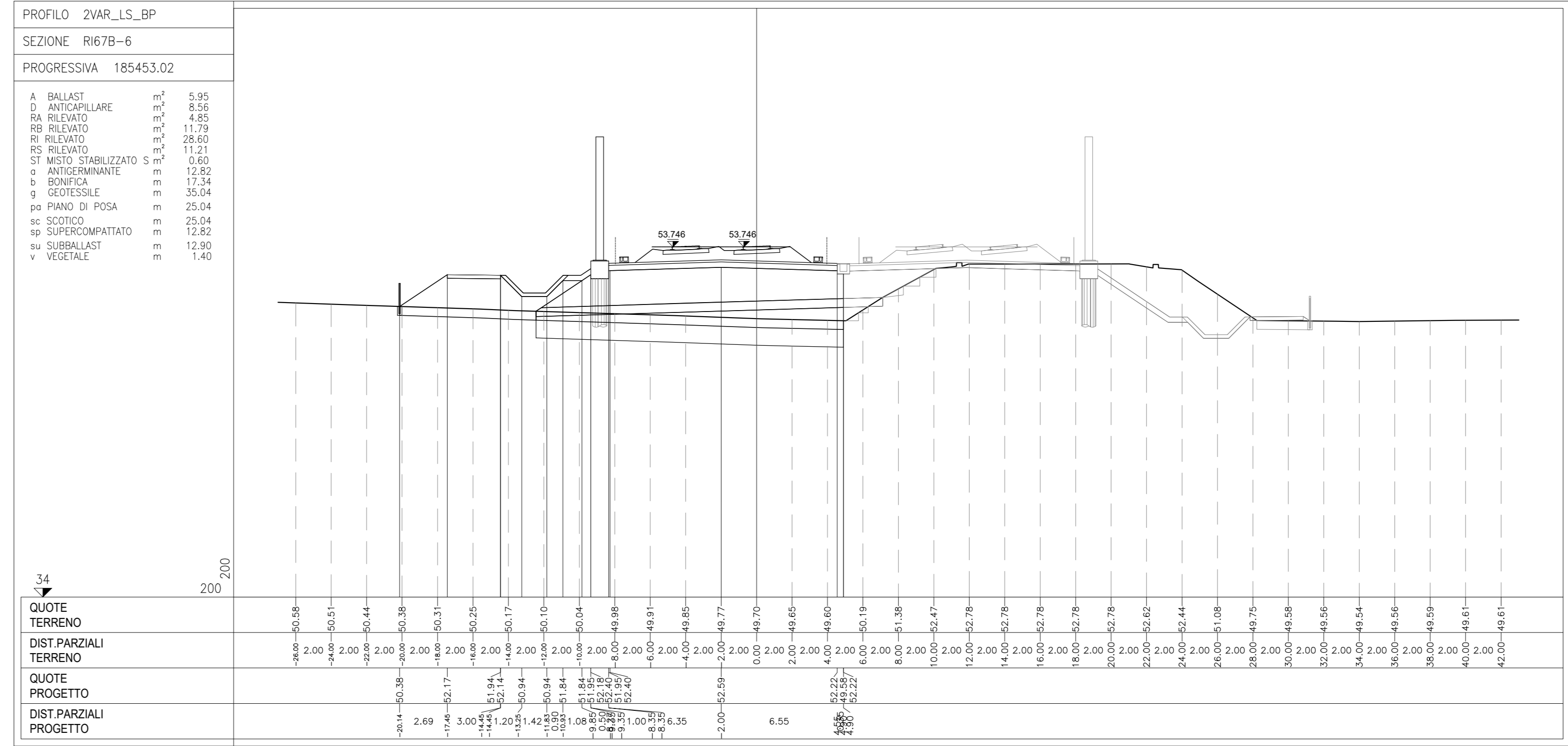
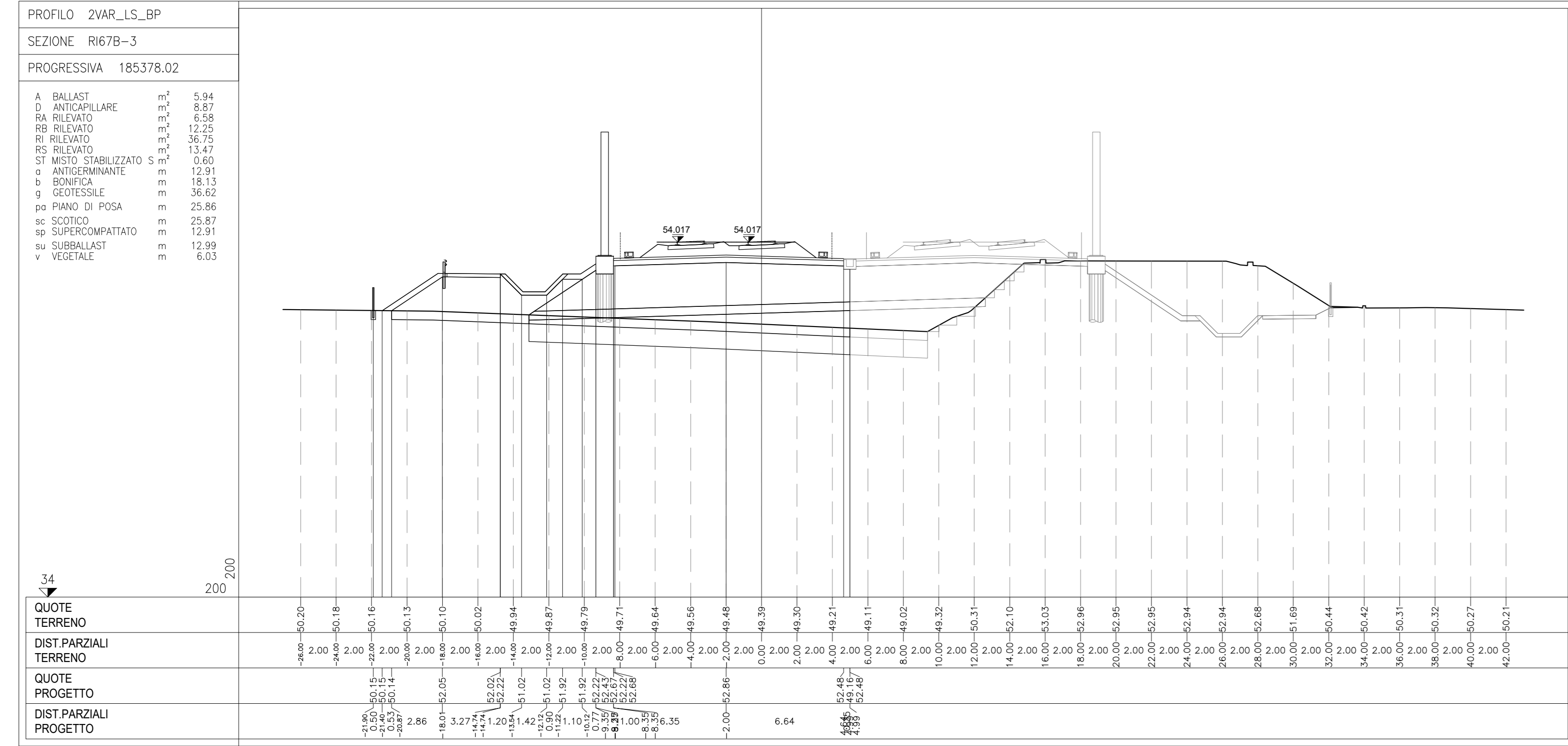

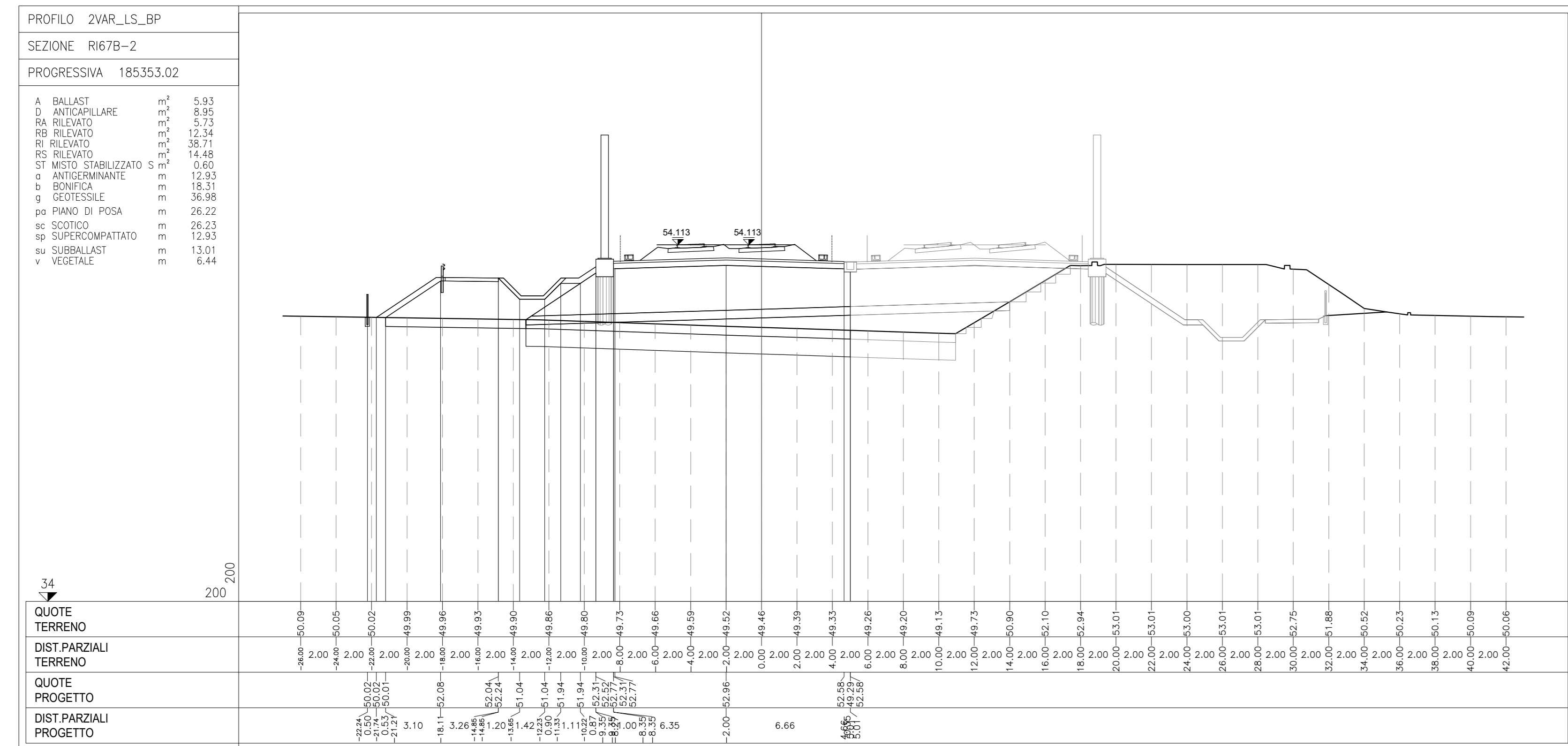
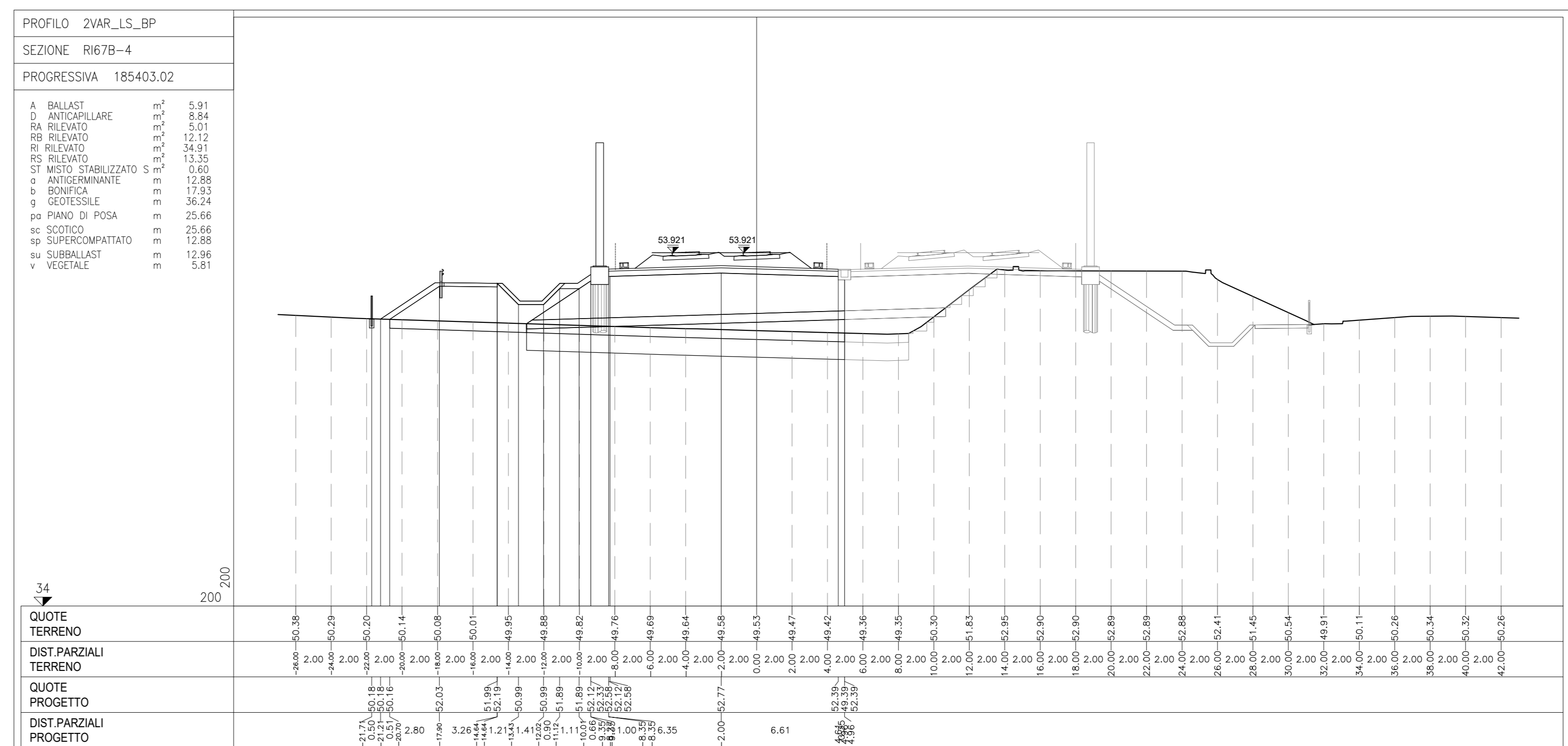



DESCRIZIONE	CODICE
RELAZIONE TECNICA GENERALE	IN1712E2R0R6R780001
RELAZIONE DI MODIFICA PD/PE	IN1712E2R0R6R780002
PLANIMETRIA STATO DI FATTO	IN1712E2R0R6R780003
PLANIMETRIA DI PROGETTO	IN1712E2R0R6R780004
PROFILI LONGITUDINALE	IN1712E2R0R6R780005
SEZIONI TIPO E PARTICOLARI	IN1712E2R0R6R780006
SEZIONI TRASVERSALI - Tav. 1	IN1712E2R0R6R780007
SEZIONI TRASVERSALI - Tav. 2	IN1712E2R0R6R780008
SEZIONI TRASVERSALI - Tav. 3	IN1712E2R0R6R780009
SEZIONI TRASVERSALI - Tav. 4	IN1712E2R0R6R780010
TABELLARI MOVIMENTI TERRA	IN1712E2R0R6R780011



NOTE GENERALI

CARATTERISTICHE DEI MATERIALI

COMMITTENTE: **ALTA SORVEGLIANZA:**

GENERAL CONTRACTOR:

INFRASTRUTTURE FERROVIARIE STRATEGICHE DEFINITE DALLA LEGGE OBIETTIVO N. 443/01
LINEA A.V. /A.C. TORINO-VENEZIA Tratta VERONA-PADOVA
Lotto funzionale Verona-Bivio Vicenza
PROGETTO ESECUTIVO

RILEVATO FERROVIARIO SECONDA VARIANTE DA PK 2+912,22 A PK 3+310,79
GENERALE

SEZIONI TRASVERSALI - Tav. 1

CONSEGNA	LOTTO	FASE	ENTRATA	TIPO DOC.	OPERA/DISCIPLINA	PROG.	REV.	FOGGIO
IN17	12	E	12	M2	R167B0	001	A	1

GENERAL CONTRACTOR **DIRETTORE LAVORI** **SCALA:** 1:200

Rev.	Descrizione	Redatto	Verificato	Approvato	Data	IL PROGETTISTA
A	ESBIONE	15/04/21	15/04/21	15/04/21	15/04/21	
B						
C						

FILE: IN17E2R0R6R780001_001.dwg
Cod. origine: 0000

Scala di plan: TUTTI I DIRITTI DEL PRESENTE DOCUMENTO SONO RISERVATI. LA PRODUZIONE ANCHE PARZIALE E VIETATA