SEZIONI TRASVERSALI TAV. 3/4

Scala 1:200

PROFILO 2VAR_LS_BP
SEZIONE RI67B-13
PROGRESSIVA 185603.02

A BALLAST	m²	5.69
D ANTICAPILLARE	m²	7.91
GR GRADONATURA	m²	0.69
RA RILEVATO	m²	3.01
RB RILEVATO	m²	6.90
RI RILEVATO	m²	26.02
RS RILEVATO	m²	1.16
SF SCAVO FOSSO	m²	0.61
ST MISTO STABILIZZATO S	m²	0.59
a ANTIGERMINANTE	m	12.33
b BONIFICA	m	15.05
g GEOTESSILE	m	27.64
po PIANO DI POSA	m	18.59
pp PIANO DI POSA	m	2.91
sc SCOTICO	m	18.60
sp SUPERCOMPATTATO	m	12.93
su SUBBALLAST	m	13.01
v VEGETALE	m	3.64

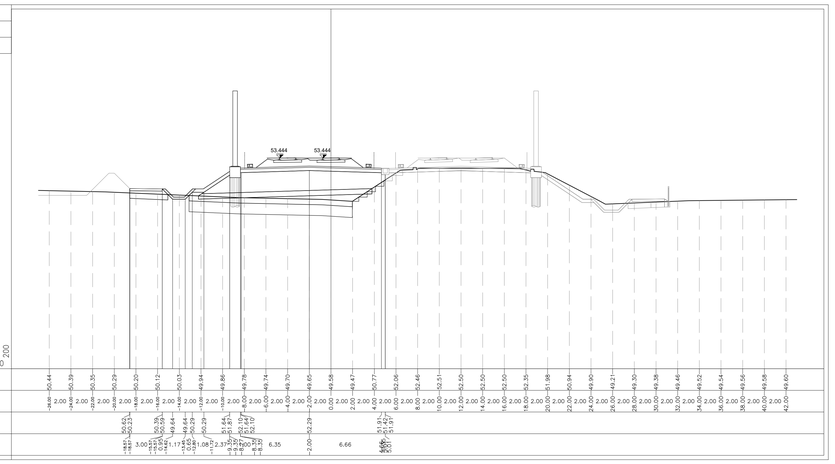

PROFILO 2VAR_LS_BP
SEZIONE RI67B-16
PROGRESSIVA 185653.02

A BALLAST	m²	5.57
D ANTICAPILLARE	m²	7.82
GR GRADONATURA	m²	0.62
RA RILEVATO	m²	0.08
RB RILEVATO	m²	2.18
RI RILEVATO	m²	33.36
RS RILEVATO	m²	8.42
ST MISTO STABILIZZATO S	m²	0.60
a ANTIGERMINANTE	m	12.67
b BONIFICA	m	15.10
g GEOTESSILE	m	22.97
po PIANO DI POSA	m	22.88
pp PIANO DI POSA	m	2.83
sc SCOTICO	m	22.96
sp SUPERCOMPATTATO	m	12.67
su SUBBALLAST	m	12.75
v VEGETALE	m	3.56

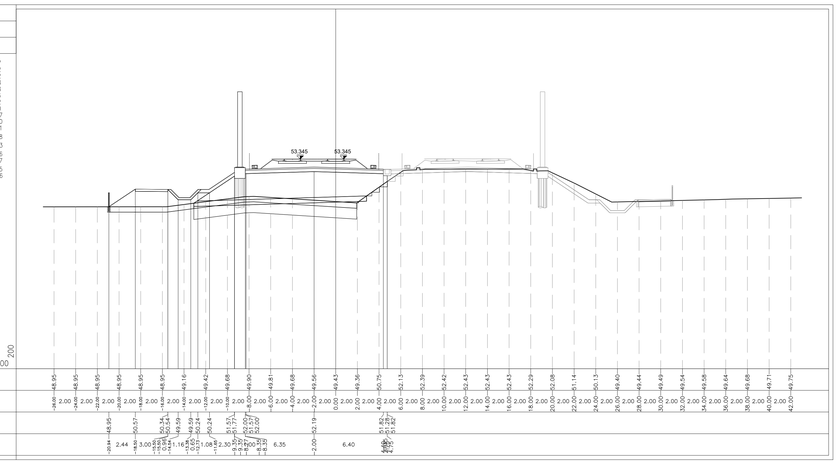

PROFILO 2VAR_LS_BP
SEZIONE RI67B-14
PROGRESSIVA 185624.31

A BALLAST	m²	5.59
D ANTICAPILLARE	m²	7.87
GR GRADONATURA	m²	0.50
RA RILEVATO	m²	3.29
RB RILEVATO	m²	6.00
RI RILEVATO	m²	24.47
RS RILEVATO	m²	1.55
SF SCAVO FOSSO	m²	0.92
ST MISTO STABILIZZATO S	m²	0.59
a ANTIGERMINANTE	m	12.34
b BONIFICA	m	15.06
g GEOTESSILE	m	32.01
po PIANO DI POSA	m	18.55
pp PIANO DI POSA	m	2.07
sc SCOTICO	m	18.59
sp SUPERCOMPATTATO	m	12.34
su SUBBALLAST	m	12.42
v VEGETALE	m	3.60

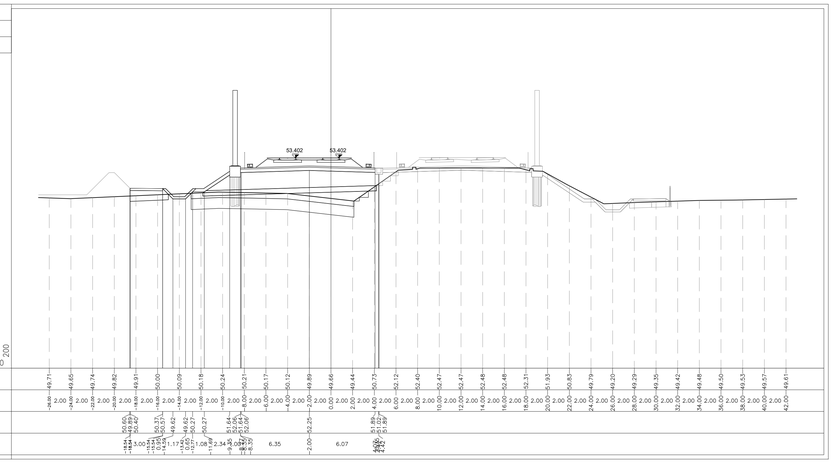

PROFILO 2VAR_LS_BP
SEZIONE RI67B-17
PROGRESSIVA 185678.02

A BALLAST	m²	5.53
D ANTICAPILLARE	m²	7.85
GR GRADONATURA	m²	0.80
RA RILEVATO	m²	3.18
RB RILEVATO	m²	9.07
RI RILEVATO	m²	25.42
RS RILEVATO	m²	1.67
SF SCAVO FOSSO	m²	0.12
ST MISTO STABILIZZATO S	m²	0.60
a ANTIGERMINANTE	m	12.93
b BONIFICA	m	15.14
g GEOTESSILE	m	21.12
po PIANO DI POSA	m	21.47
pp PIANO DI POSA	m	3.25
sc SCOTICO	m	21.54
sp SUPERCOMPATTATO	m	12.93
su SUBBALLAST	m	13.01
v VEGETALE	m	3.51

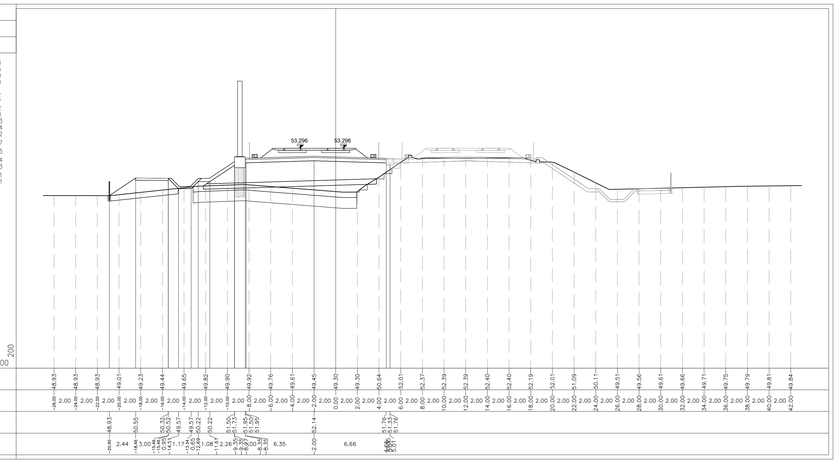

PROFILO 2VAR_LS_BP
SEZIONE RI67B-15
PROGRESSIVA 185628.02

A BALLAST	m²	5.54
D ANTICAPILLARE	m²	7.92
GR GRADONATURA	m²	0.63
RA RILEVATO	m²	2.45
RB RILEVATO	m²	5.17
RI RILEVATO	m²	23.48
RS RILEVATO	m²	2.16
SF SCAVO FOSSO	m²	0.51
ST MISTO STABILIZZATO S	m²	0.59
a ANTIGERMINANTE	m	12.38
b BONIFICA	m	15.16
g GEOTESSILE	m	29.29
po PIANO DI POSA	m	18.76
pp PIANO DI POSA	m	2.71
sc SCOTICO	m	18.81
sp SUPERCOMPATTATO	m	12.38
su SUBBALLAST	m	12.46
v VEGETALE	m	3.60

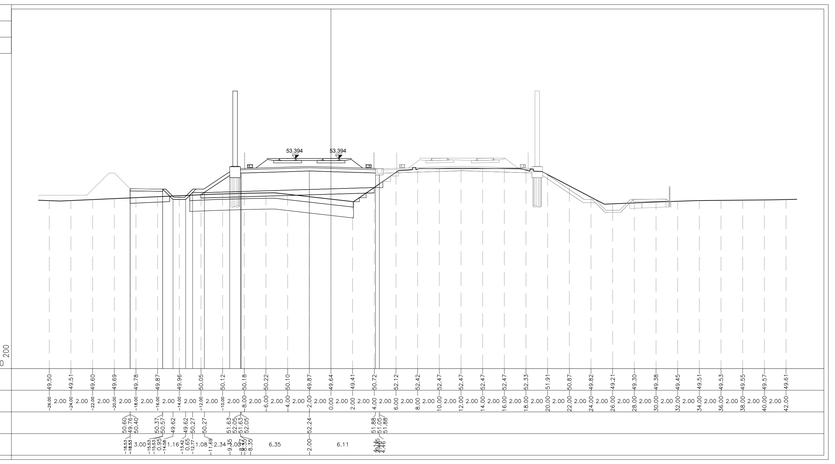

PROFILO 2VAR_LS_BP
SEZIONE RI67B-18
PROGRESSIVA 185703.02

A BALLAST	m²	5.52
D ANTICAPILLARE	m²	7.77
GR GRADONATURA	m²	0.74
RA RILEVATO	m²	0.20
RI RILEVATO	m²	34.73
RS RILEVATO	m²	7.00
ST MISTO STABILIZZATO S	m²	0.60
a ANTIGERMINANTE	m	13.02
b BONIFICA	m	16.17
g GEOTESSILE	m	20.56
po PIANO DI POSA	m	22.62
pp PIANO DI POSA	m	3.14
sc SCOTICO	m	23.10
sp SUPERCOMPATTATO	m	13.02
su SUBBALLAST	m	13.10
v VEGETALE	m	3.47

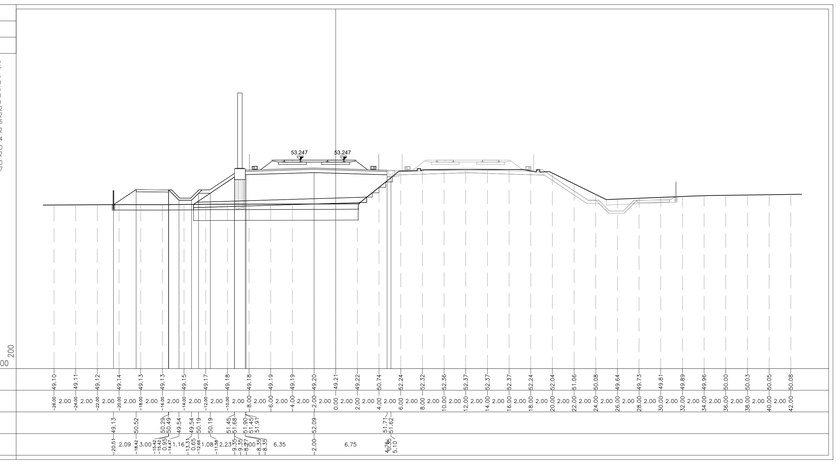

DISEGNI DI RIFERIMENTO

DESCRIZIONE	CODICE
RELAZIONE TECNICA GENERALE	IN1712E2RORI67B0001
RELAZIONE DI MODIFICA PO/PE	IN1712E2RORI67B0002
PLANIMETRIA STATO DI FATTO	IN1712E2PBRI67B0001
PLANIMETRIA DI PROGETTO	IN1712E2PBRI67B0002
PROFILO LONGITUDINALE	IN1712E2ZZRI67B0001
SEZIONI TIPO E PARTICOLARI	IN1712E2WZRI67B0001
SEZIONI TRASVERSALI – TAV. 1	IN1712E2W9RI67B0001
SEZIONI TRASVERSALI – TAV. 2	IN1712E2W9RI67B0002
SEZIONI TRASVERSALI – TAV. 3	IN1712E2W9RI67B0003
SEZIONI TRASVERSALI – TAV. 4	IN1712E2W9RI67B0004
TABULATI MOVIMENTI TERRA	IN1712E2TTRI67B0001

NOTE GENERALI

CARATTERISTICHE DEI MATERIALI

COMMITTENTE:

RFI RETE FERROVIARIA ITALIANA
GRUPPO FERROVIE DELLO STATO

ALTA SORVEGLIANZA:

ITALFERR
GRUPPO FERROVIE DELLO STATO

GENERAL CONTRACTOR:

Consorzio IricoW Due

INFRASTRUTTURE FERROVIARIE STRATEGICHE DEFINITE DALLA LEGGE OBIETTIVO N. 443/01

LINEA A.V. /A.C. TORINO-VENEZIA Tratta VERONA-PADOVA
Lotto funzionale Verona-Bivio Vicenza

PROGETTO ESECUTIVO

RILEVATI

RILEVATO FERROVIARIO SECONDA VARIANTE DA PK 2+912,22 A PK 3+310,79

GENERALE

SEZIONI TRASVERSALI - TAV. 3

GENERAL CONTRACTOR	DIRETTORE LAVORI	SCALA :
IL PROGETTISTA INTEGRATORE Ing. Stefano BALAVENDA Iscritto all'Ordine degli Ingegneri di Venezia n. 4289 Data: Maggio 2021	Consorzio Iricav Due Ing. Paolo CARMONA Data: Maggio 2021	1:200

COMMESSA	LOTTO	FASE	ENTE	TIPO DOC.	OPERA/DISCIPLINA	PROGR.	REV.	FOGLIO
IN17	12	E	I2	VM9	RI67B0	003	A	

Consorzio IricoW Due

VISTO CONSORZIO IRICAV DUE
Firma: Ing. Luca MANDOLFI
Data: Maggio 2021

Progettazione :

Rev.	Descrizione	Redatto	Data	Verificato	Data	Approvato	Data	IL PROGETTISTA
A	EMISSIONE	Chiarino	15/04/21	Cardino	15/04/21	Lunardi	15/04/21	Ing. Luca Lunardi Ordine degli Ingegneri della Provincia di Modena n. A2194
B								
C								

Dott. Ingegnere Luca Lunardi
Ordine degli Ingegneri della Provincia di Modena n. A2194
MILANO

CIG. 8377957CD1 | CUP: J41E91000000009 | File: IN1712E2VRRI67B0003A.DWG | Cod. origine: CODCE

Progetto cofinanziato dalla Unione Europea

Scala di plot: | TUTTI I DIRITTI DEL PRESENTE DOCUMENTO SONO RISERVATI: LA PRODUZIONE ANCHE PARZIALE È VIETATA