SEZIONI TRASVERSALI TAV. 1/5

Scala 1:200

PROFILO 2VAR_LS_BP

SEZIONE RI69B-1

PROGRESSIVA 187095.24

A	BALLAST	m²	6.05
RB	RILEVATO	m²	1.04
RC	RILEVATO	m²	11.44
a	ANTIGERMINANTE	m	14.49
b	BONIFICA	m	15.23
pp	PIANO DI POSA	m	14.84
sc	SCOTICO	m	15.93
sp	SUPERCOMPATTATO	m	14.49
su	SUBBALLAST	m	14.49

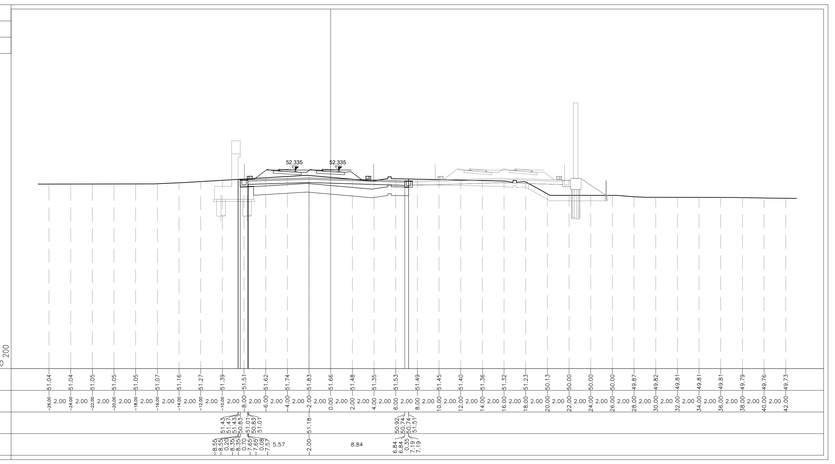

PROFILO 2VAR_LS_BP

SEZIONE RI69B-4

PROGRESSIVA 187133.73

A	BALLAST	m²	6.05
RB	RILEVATO	m²	10.20
RC	RILEVATO	m²	12.52
RI	RILEVATO	m²	12.52
a	ANTIGERMINANTE	m	14.62
b	BONIFICA	m	17.64
pp	PIANO DI POSA	m	16.25
sc	SCOTICO	m	17.64
sp	SUPERCOMPATTATO	m	14.62
su	SUBBALLAST	m	14.62

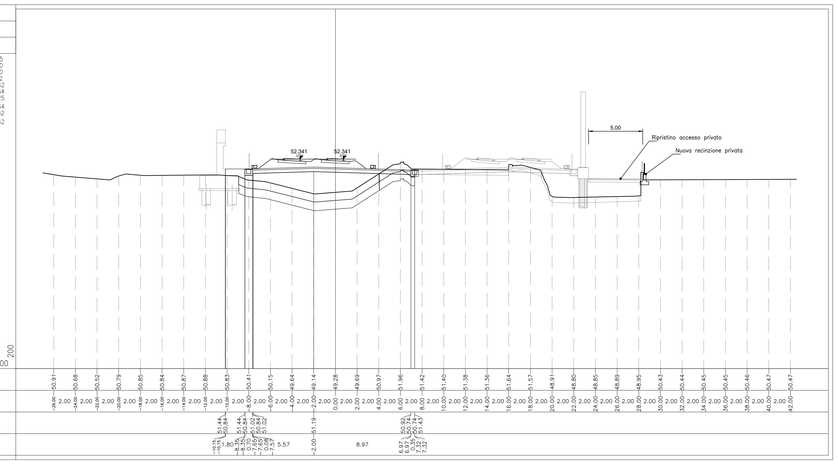

PROFILO 2VAR_LS_BP

SEZIONE RI69B-2

PROGRESSIVA 187103.02

A	BALLAST	m²	6.09
RB	RILEVATO	m²	4.53
RC	RILEVATO	m²	11.75
RI	RILEVATO	m²	0.01
a	ANTIGERMINANTE	m	14.53
b	BONIFICA	m	15.19
pp	PIANO DI POSA	m	14.88
sc	SCOTICO	m	16.27
sp	SUPERCOMPATTATO	m	14.53
su	SUBBALLAST	m	14.53

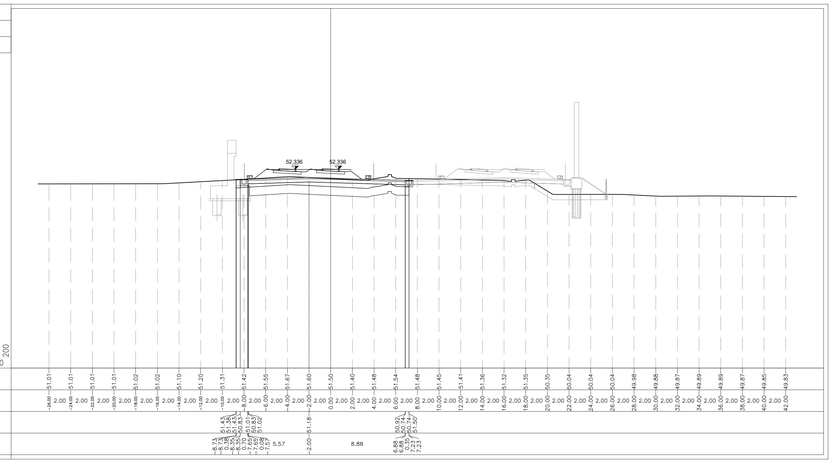

PROFILO 2VAR_LS_BP

SEZIONE RI69B-5

PROGRESSIVA 187153.02

A	BALLAST	m²	6.06
RB	RILEVATO	m²	11.70
RC	RILEVATO	m²	14.79
RI	RILEVATO	m²	6.64
ST	MISTO STABILIZZATO S	m²	0.30
a	ANTIGERMINANTE	m	14.62
b	BONIFICA	m	19.62
pp	PIANO DI POSA	m	18.81
sc	SCOTICO	m	19.62
sp	SUPERCOMPATTATO	m	14.62
su	SUBBALLAST	m	14.62

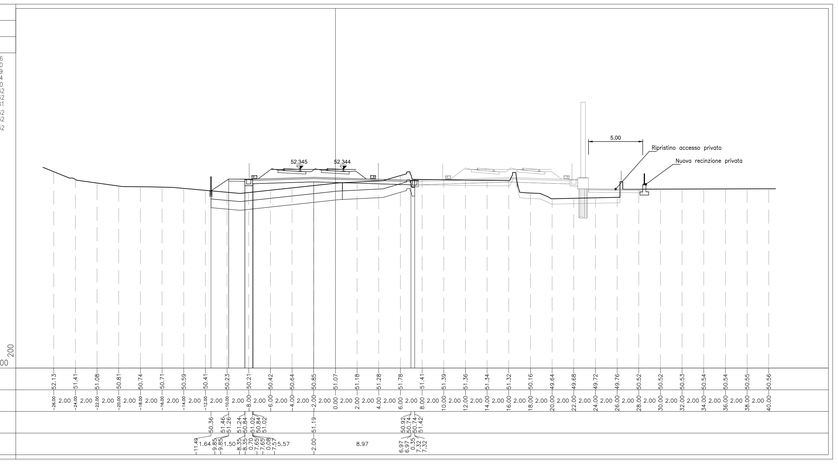

PROFILO 2VAR_LS_BP

SEZIONE RI69B-3

PROGRESSIVA 187128.02

A	BALLAST	m²	6.05
RB	RILEVATO	m²	9.85
RC	RILEVATO	m²	12.51
RI	RILEVATO	m²	9.44
a	ANTIGERMINANTE	m	14.61
b	BONIFICA	m	15.59
pp	PIANO DI POSA	m	15.93
sc	SCOTICO	m	17.86
sp	SUPERCOMPATTATO	m	14.61
su	SUBBALLAST	m	14.61

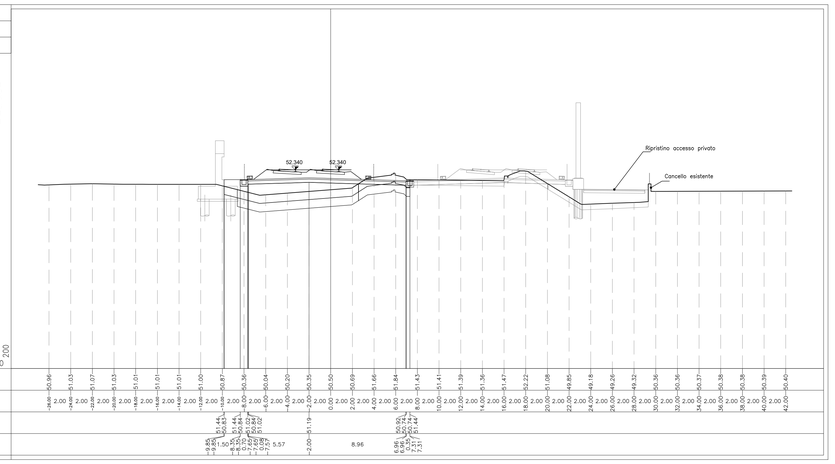

PROFILO 2VAR_LS_BP

SEZIONE RI69B-6

PROGRESSIVA 187178.02

A	BALLAST	m²	6.03
RB	RILEVATO	m²	10.35
RC	RILEVATO	m²	14.34
RI	RILEVATO	m²	0.18
ST	MISTO STABILIZZATO S	m²	0.19
a	ANTIGERMINANTE	m	14.55
b	BONIFICA	m	18.24
pp	PIANO DI POSA	m	17.99
sc	SCOTICO	m	18.24
sp	SUPERCOMPATTATO	m	14.55
su	SUBBALLAST	m	14.55

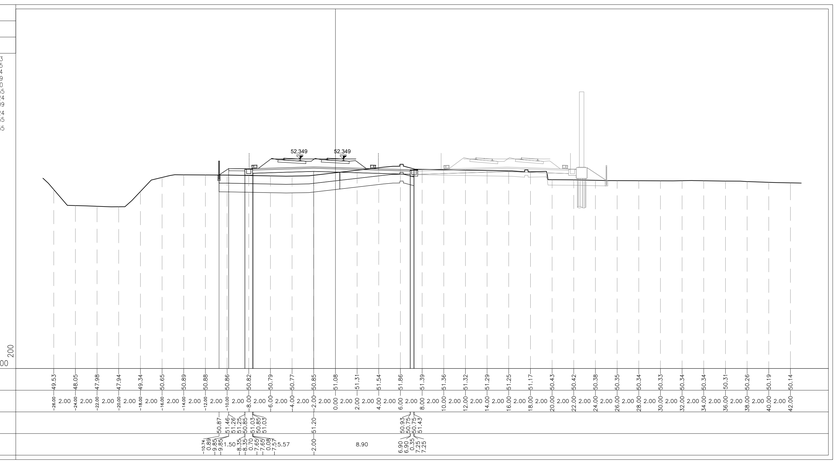

DISEGNI DI RIFERIMENTO

DESCRIZIONE	CODICE
RELAZIONE TECNICA GENERALE	IN1712D2RORI69B0001
RELAZIONE GEOTECNICA	IN1712D2RBRI69B0001
RELAZIONE DI CONFRONTO P.D./P.E.	IN1712D2RORI69B0002
RELAZIONE DI CONFRONTO P.D./P.E.	IN1712D2RORI69B0003
PLANIMETRIA STATO DI FATTO	IN1712D2PBRI69B0001
PLANIMETRIA DI PROGETTO	IN1712D2PBRI69B0002
PROFILO LONGITUDINALE	IN1712D2FTRI69B0001
SEZIONI TIPO E PARTICOLARI	IN1712D2WZRI69B0001
SEZIONI TRASVERSALI – TAV. 1	IN1712D2W9RI69B0001
SEZIONI TRASVERSALI – TAV. 2	IN1712D2W9RI69B0002
SEZIONI TRASVERSALI – TAV. 3	IN1712D2W9RI69B0003
SEZIONI TRASVERSALI – TAV. 4	IN1712D2W9RI69B0004
SEZIONI TRASVERSALI – TAV. 5	IN1712D2W9RI69B0005
TABULATI MOVIMENTI TERRA	IN1712D2TTRI69B0001
MURO DI MITIGAZIONE IN SX DAL KM 187+315,05 AL KM 187+513,48:	
– CARPENTERIA – PIANTA, PROSPETTO E SEZIONI – TAV.1	IN1712D2PARI69B2002
– CARPENTERIA – PIANTA, PROSPETTO E SEZIONI – TAV.2	IN1712D2PARI69B2003
– CARPENTERIA – PIANTA, PROSPETTO E SEZIONI – TAV.3	IN1712D2PARI69B2004
– ARMATURA CONCIO TIPO 1 – L=12.00m	IN1712D2BBRI69B2003
– ARMATURA CONCIO TIPO 2 – L=12.00m	IN1712D2BBRI69B2004
– ARMATURA CONCI 9–10–11 – L=24.00m	IN1712D2BBRI69B2005
– RELAZIONE DI CALCOLO	IN1712D2CLRI69B2001
PARETE TRASVERSALE DI CHIUSURA CANALE CAVAZZA – CARPENTERIA E ARMATURA	IN1712D2BZRI69B2001

NOTE GENERALI

CARATTERISTICHE DEI MATERIALI

COMMITTENTE:

RFI RETE FERROVIARIA ITALIANA
GRUPPO FERROVIE DELLO STATO

ALTA SORVEGLIANZA:

ITALFERR
GRUPPO FERROVIE DELLO STATO

GENERAL CONTRACTOR:

IRICAV2

INFRASTRUTTURE FERROVIARIE STRATEGICHE DEFINITE DALLA LEGGE OBIETTIVO N. 443/01

LINEA A.V. /A.C. TORINO-VENEZIA Tratta VERONA-PADOVA
Lotto funzionale Verona-Bivio Vicenza

PROGETTO ESECUTIVO

RILEVATI

RILEVATO FERROVIARIO SECONDA VARIANTE DAL KM 187+095,24 AL KM 187+513,48

GENERALE

SEZIONI TRASVERSALI - TAV. 1

GENERAL CONTRACTOR	DIRETTORE LAVORI	SCALA :
IL PROGETTISTA INTEGRATORE Ing. Giovanni MALAGUTI VIDA ALBO INGEGNERI PROVINCIA DI MANTOVA N. 4503 Data: Novembre 2022	Consorzio Iricav Due Ing. Paolo CARMONA Data: Novembre 2022	1:200

COMMESSA	LOTTO	FASE	ENTE	TIPO DOC.	OPERA/DISCIPLINA	PROGR.	REV.	FOGLIO
IN17	12	E	I2	VM9	RI69B0	001	B	n°

IRICAV2

VISTO CONSORZIO IRICAV DUE
Firma: Ing. Paolo CARMONA
Data: Novembre 2022

Progettazione :

Rev.	Descrizione	Redatto	Data	Verificato	Data	Approvato	Data
A	EMISSIONE	P. Ghelfo	30/04/21	A. Giordani	30/04/21	P. Gallerani	30/04/21
B	REVISIONE G.C.	A. Bypsen	18/11/22	A. Giordani	18/11/22	P. Gallerani	18/11/22
C							

IL PROGETTISTA
Ing. Giovanni MALAGUTI VIDA
Ordine degli Ingegneri della Provincia di Mantova n. A31784

CIG. 8377937CD1 | CUP: J41E91000000009 | File: IN1712D2VRRI69B0001B.DWG | Cod. origine: CCOK3

Progetto cofinanziato dalla Unione Europea

Scala di plot:

TUTTI I DIRITTI DEL PRESENTE DOCUMENTO SONO RISERVATI: LA PRODUZIONE ANCHE PARZIALE È VIETATA