SEZIONI TRASVERSALI TAV. 2/5

Scala 1:200

PROFILO 2VAR_LS_BP

SEZIONE RI69B-7

PROGRESSIVA 187203.02

A	BALLAST	m^2	6.01
RB	RILEVATO	m^2	10.36
RC	RILEVATO	m^2	14.15
RI	RILEVATO	m^2	1.35
ST	MISTO STABILIZZATO S	m^2	0.30
a	ANTIGERMINANTE	m	14.41
b	BONIFICA	m	17.97
pp	PIANO DI POSA	m	17.72
sc	SCOTICO	m	17.97
sp	SUPERCOMPATTATO	m	14.41
su	SUBBALLAST	m	14.41

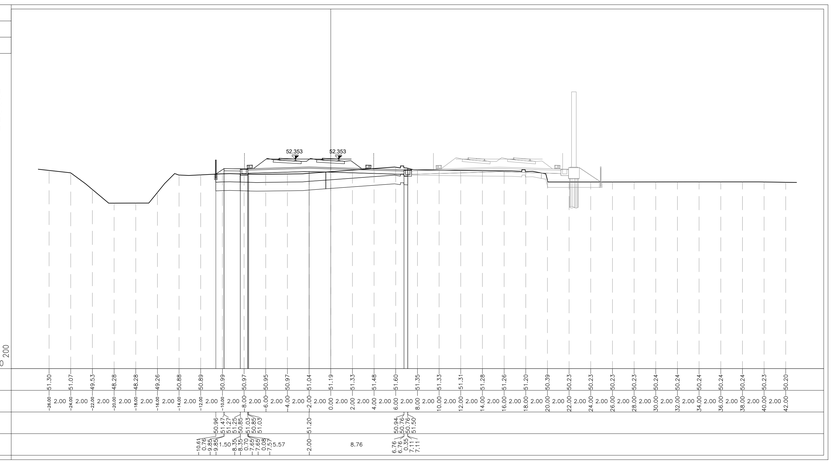

PROFILO 2VAR_LS_BP

SEZIONE RI69B-8

PROGRESSIVA 187220.21

A	BALLAST	m^2	6.03
RB	RILEVATO	m^2	10.48
RC	RILEVATO	m^2	12.38
RI	RILEVATO	m^2	1.38
ST	MISTO STABILIZZATO S	m^2	0.29
a	ANTIGERMINANTE	m	14.27
b	BONIFICA	m	14.80
pp	PIANO DI POSA	m	14.62
sc	SCOTICO	m	18.48
sp	SUPERCOMPATTATO	m	14.27
su	SUBBALLAST	m	14.27

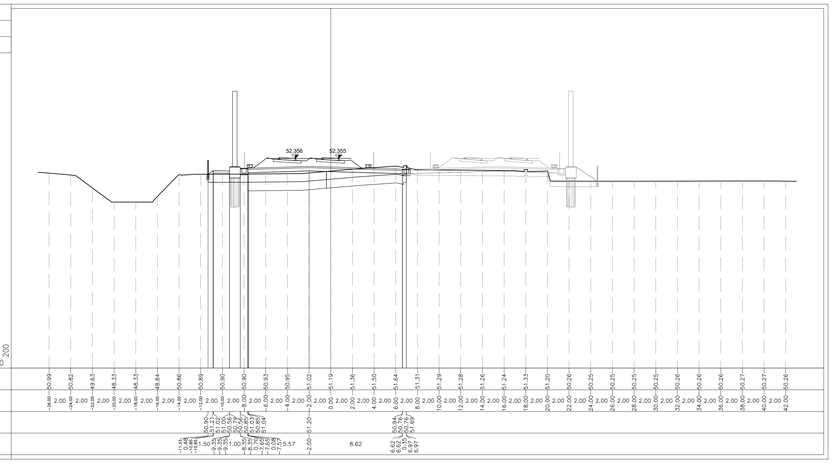

PROFILO 2VAR_LS_BP

SEZIONE RI69B-9

PROGRESSIVA 187228.02

A	BALLAST	m^2	5.95
RB	RILEVATO	m^2	11.53
RC	RILEVATO	m^2	11.59
RI	RILEVATO	m^2	1.63
ST	MISTO STABILIZZATO S	m^2	0.29
a	ANTIGERMINANTE	m	14.19
b	BONIFICA	m	14.67
pp	PIANO DI POSA	m	14.54
sc	SCOTICO	m	18.35
sp	SUPERCOMPATTATO	m	14.19
su	SUBBALLAST	m	14.19

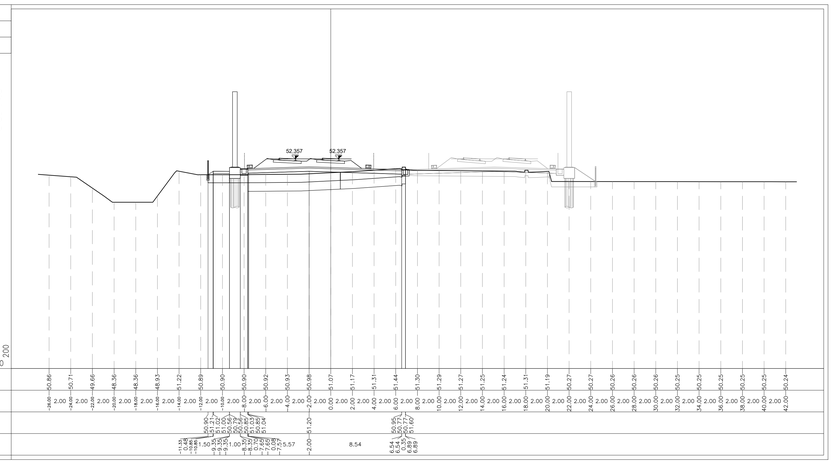

PROFILO 2VAR_LS_BP

SEZIONE RI69B-10

PROGRESSIVA 187253.02

A	BALLAST	m^2	5.85
RB	RILEVATO	m^2	15.99
RC	RILEVATO	m^2	11.49
RI	RILEVATO	m^2	1.16
ST	MISTO STABILIZZATO S	m^2	0.29
a	ANTIGERMINANTE	m	13.92
b	BONIFICA	m	14.98
pp	PIANO DI POSA	m	14.97
sc	SCOTICO	m	18.22
sp	SUPERCOMPATTATO	m	13.92
su	SUBBALLAST	m	13.92

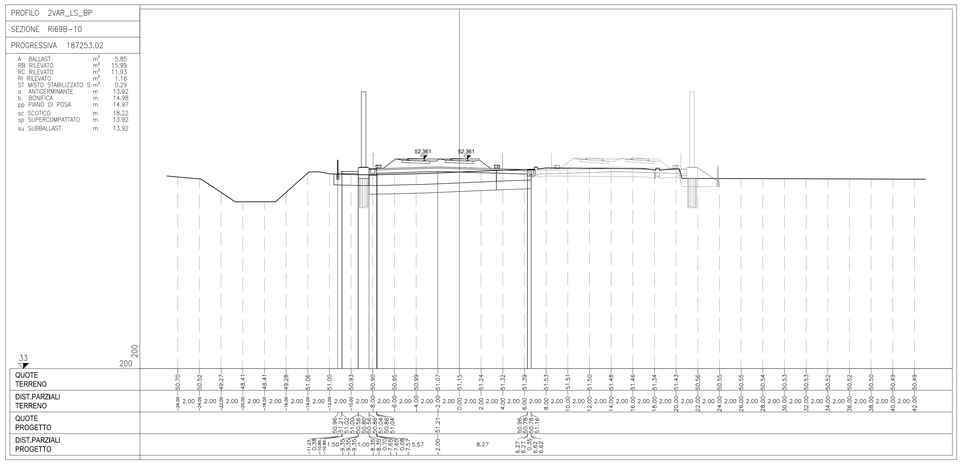

PROFILO 2VAR_LS_BP

SEZIONE RI69B-11

PROGRESSIVA 187278.02

A	BALLAST	m^2	5.76
RB	RILEVATO	m^2	15.89
RC	RILEVATO	m^2	11.69
RI	RILEVATO	m^2	1.02
ST	MISTO STABILIZZATO S	m^2	0.29
a	ANTIGERMINANTE	m	13.64
b	BONIFICA	m	14.70
pp	PIANO DI POSA	m	14.69
sc	SCOTICO	m	17.93
sp	SUPERCOMPATTATO	m	13.64
su	SUBBALLAST	m	13.64

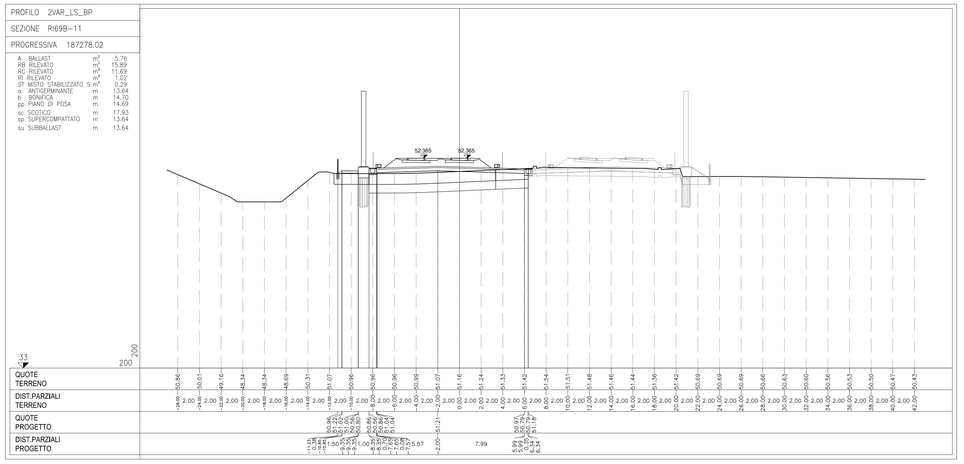

PROFILO 2VAR_LS_BP

SEZIONE RI69B-12

PROGRESSIVA 187300.21

A	BALLAST	m^2	5.57
RB	RILEVATO	m^2	13.84
RC	RILEVATO	m^2	10.66
RI	RILEVATO	m^2	0.51
a	ANTIGERMINANTE	m	12.28
b	BONIFICA	m	13.33
pp	PIANO DI POSA	m	13.33
sc	SCOTICO	m	14.33
sp	SUPERCOMPATTATO	m	12.28
su	SUBBALLAST	m	12.28

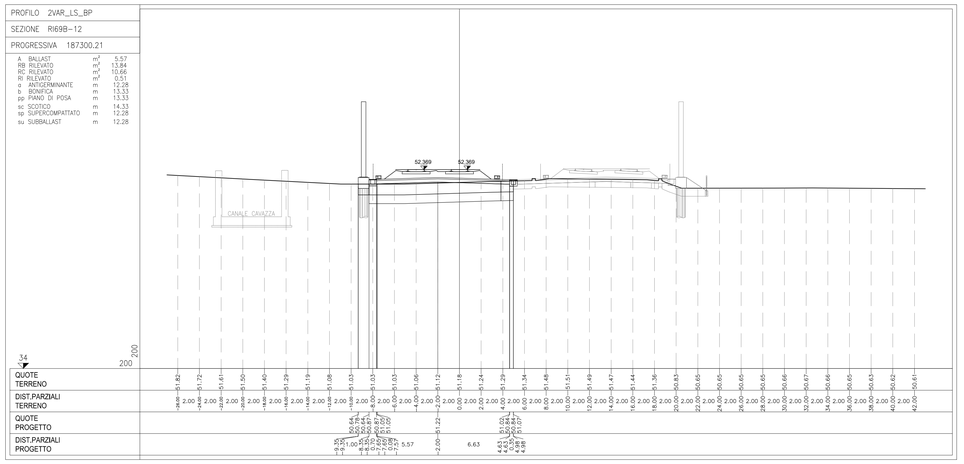

DISEGNI DI RIFERIMENTO

DESCRIZIONE	CODICE
RELAZIONE TECNICA GENERALE	IN1712D2RORI69B0001
RELAZIONE GEOTECNICA	IN1712D2RBRI69B0001
RELAZIONE DI CONFRONTO P.D./P.E.	IN1712D2RORI69B0002
RELAZIONE DI CONFRONTO P.D./P.E.	IN1712D2RORI69B0003
PLANIMETRIA STATO DI FATTO	IN1712D2PBRI69B0001
PLANIMETRIA DI PROGETTO	IN1712D2PBRI69B0002
PROFILO LONGITUDINALE	IN1712D2FFRI69B0001
SEZIONI TIPO E PARTICOLARI	IN1712D2WZRI69B0001
SEZIONI TRASVERSALI – TAV. 1	IN1712D2W9RI69B0001
SEZIONI TRASVERSALI – TAV. 2	IN1712D2W9RI69B0002
SEZIONI TRASVERSALI – TAV. 3	IN1712D2W9RI69B0003
SEZIONI TRASVERSALI – TAV. 4	IN1712D2W9RI69B0004
SEZIONI TRASVERSALI – TAV. 5	IN1712D2W9RI69B0005
TABULATI MOVIMENTI TERRA	IN1712D2TTRI69B0001
MURO DI MITIGAZIONE IN SX DAL KM 187+315,05 AL KM 187+513,48:	
– CARPENTERIA – PIANTA, PROSPETTO E SEZIONI – TAV.1	IN1712D2PARI69B2002
– CARPENTERIA – PIANTA, PROSPETTO E SEZIONI – TAV.2	IN1712D2PARI69B2003
– CARPENTERIA – PIANTA, PROSPETTO E SEZIONI – TAV.3	IN1712D2PARI69B2004
– ARMATURA CONCIO TIPO 1 – L=12.00m	IN1712D2BBRI69B2003
– ARMATURA CONCIO TIPO 2 – L=12.00m	IN1712D2BBRI69B2004
– ARMATURA CONCI 9–10–11 – L=24.00m	IN1712D2BBRI69B2005
– RELAZIONE DI CALCOLO	IN1712D2CLRI69B2001
PARETE TRASVERSALE DI CHIUSURA CANALE CAVAZZA – CARPENTERIA E ARMATURA	IN1712D2BZRI69B2001

NOTE GENERALI

CARATTERISTICHE DEI MATERIALI

COMMITTENTE:

RFI RETE FERROVIARIA ITALIANA
GRUPPO FERROVIE DELLO STATO

ALTA SORVEGLIANZA:

ITALFERR
GRUPPO FERROVIE DELLO STATO

GENERAL CONTRACTOR:

IRICAV2

INFRASTRUTTURE FERROVIARIE STRATEGICHE DEFINITE DALLA LEGGE OBIETTIVO N. 443/01

LINEA A.V. /A.C. TORINO-VENEZIA Tratta VERONA-PADOVA
Lotto funzionale Verona-Bivio Vicenza

PROGETTO ESECUTIVO

RILEVATI

RILEVATO FERROVIARIO SECONDA VARIANTE DAL KM 187+095,24 AL KM 187+513,48

GENERALE

SEZIONI TRASVERSALI - TAV. 2

GENERAL CONTRACTOR		DIRETTORE LAVORI	SCALA :
IL PROGETTISTA INTEGRATORE Ing. Giovanni MALAVENDA ALBO INGEGNERI DI TORINO N.3503 Data: Novembre 2022	Consorzio Iricav Due Ing. Paolo CARMONA Data: Novembre 2022		1:200

COMMESSA	LOTTO	FASE	ENTE	TIPO DOC.	OPERA/DISCIPLINA	PROGR.	REV.	FOGLIO
IN17	12	E	I2	W9	RI69B0	002	B	

VISTO CONSORZIO IRICAV DUE
Data
Firma
Ing. Giovanni MALAVENDA
Novembre 2022

Progettazione :

Rev.	Descrizione	Redatto	Data	Verificato	Data	Approvato	Data
A	EMISSIONE	F. Ghelfo	30/04/21	A. Gordon	30/04/21	C. Galeone	30/04/21
B	REVISIONE G.C.	A. Bosoni	18/11/22	A. Gordon	18/11/22	C. Galeone	18/11/22
C							

IL PROGETTISTA
Dott. Ing. Mario CARMINATI
Sez. A Settore a) b) c) d) e) f) g) h) i)
Ordine degli Ingegneri della Prov. di Milano n. A31848
Data
ORDINE DEGLI INGEGNERI DELLA PROVINCIA DI MILANO

CIG. 8377937CD1 | CUP: J41E91000000009 | File: IN1712D2ZWRI69B0002B.DWG | Cod. origine: EDMO

Progetto cofinanziato dalla Unione Europea

Scala di plot: | TUTTI I DIRITTI DEL PRESENTE DOCUMENTO SONO RISERVATI: LA PRODUZIONE ANCHE PARZIALE È VIETATA