SEZIONI TRASVERSALI TAV. 3/5

Scala 1:200

PROFILO 2VAR_LS_BP

SEZIONE RI69B-13

PROGRESSIVA 187303.02

A	BALLAST	m²	5.58
RB	RILEVATO	m²	10.49
RC	RILEVATO	m²	10.69
RI	RILEVATO	m²	1.67
o	ANTIGERMINANTE	m	12.29
b	BONIFICA	m	13.34
pp	PIANO DI POSA	m	13.34
sc	SCOTICO	m	14.34
sp	SUPERCOMPATTATO	m	12.29
su	SUBBALLAST	m	12.29

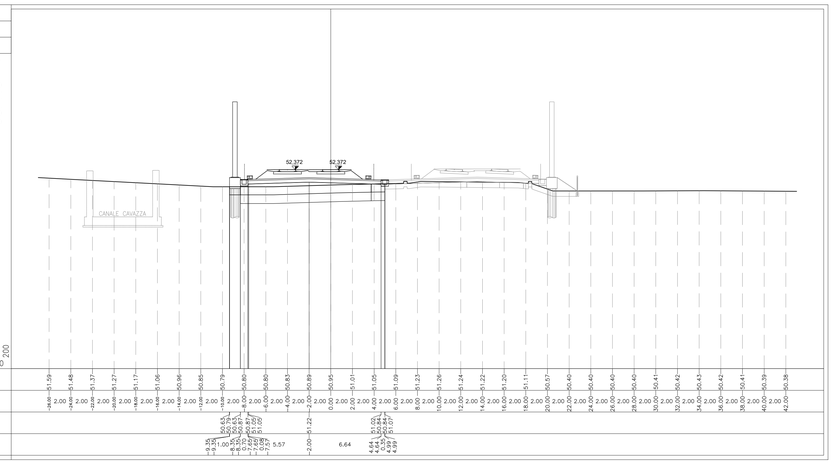

PROFILO 2VAR_LS_BP

SEZIONE RI69B-16

PROGRESSIVA 187360.21

A	BALLAST	m²	5.90
RB	RILEVATO	m²	9.87
RC	RILEVATO	m²	11.67
RI	RILEVATO	m²	1.66
o	ANTIGERMINANTE	m	12.81
b	BONIFICA	m	13.86
pp	PIANO DI POSA	m	13.86
sc	SCOTICO	m	13.86
sp	SUPERCOMPATTATO	m	12.81
su	SUBBALLAST	m	12.81

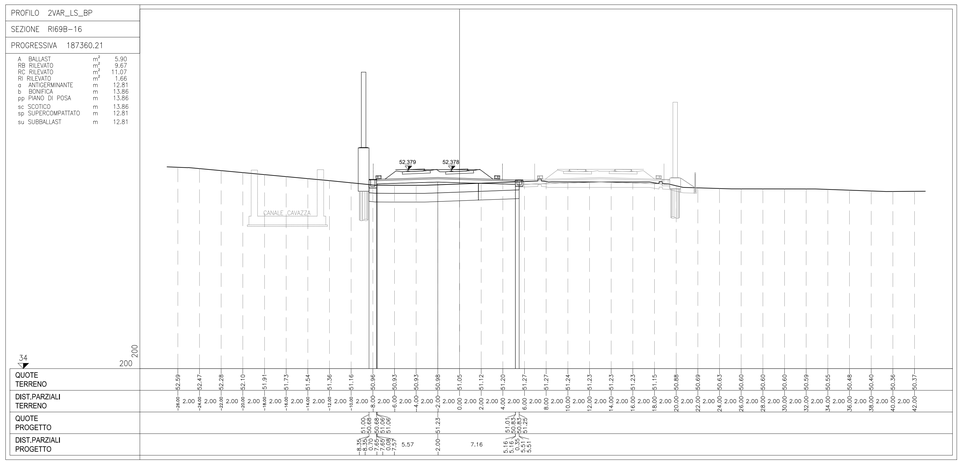

PROFILO 2VAR_LS_BP

SEZIONE RI69B-14

PROGRESSIVA 187328.02

A	BALLAST	m²	5.79
RB	RILEVATO	m²	9.76
RC	RILEVATO	m²	10.78
RI	RILEVATO	m²	1.73
o	ANTIGERMINANTE	m	12.44
b	BONIFICA	m	13.49
pp	PIANO DI POSA	m	13.49
sc	SCOTICO	m	13.49
sp	SUPERCOMPATTATO	m	12.44
su	SUBBALLAST	m	12.44

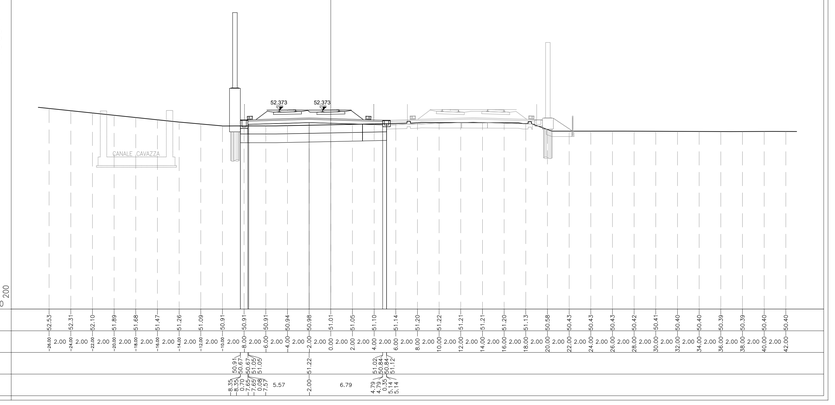

PROFILO 2VAR_LS_BP

SEZIONE RI69B-17

PROGRESSIVA 187378.02

A	BALLAST	m²	5.93
RB	RILEVATO	m²	9.96
RC	RILEVATO	m²	11.34
RI	RILEVATO	m²	1.87
o	ANTIGERMINANTE	m	13.12
b	BONIFICA	m	14.18
pp	PIANO DI POSA	m	14.17
sc	SCOTICO	m	14.18
sp	SUPERCOMPATTATO	m	13.12
su	SUBBALLAST	m	13.12

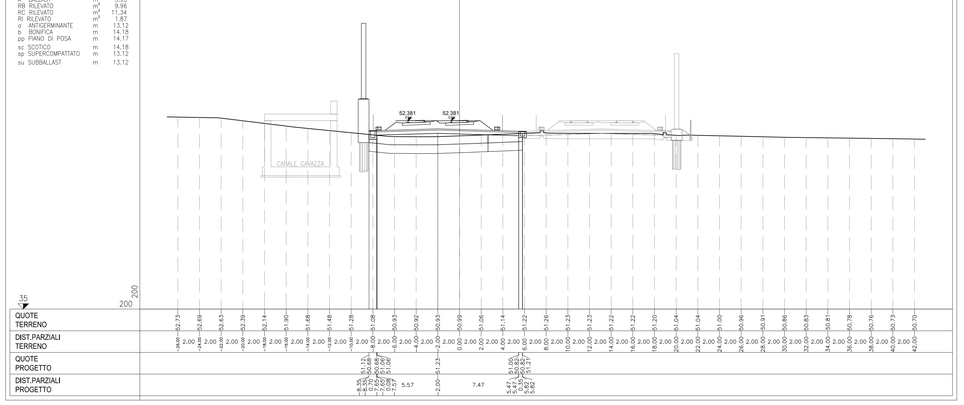

PROFILO 2VAR_LS_BP

SEZIONE RI69B-15

PROGRESSIVA 187353.02

A	BALLAST	m²	5.87
RB	RILEVATO	m²	9.48
RC	RILEVATO	m²	11.00
RI	RILEVATO	m²	1.34
o	ANTIGERMINANTE	m	12.71
b	BONIFICA	m	13.76
pp	PIANO DI POSA	m	13.76
sc	SCOTICO	m	13.76
sp	SUPERCOMPATTATO	m	12.71
su	SUBBALLAST	m	12.71

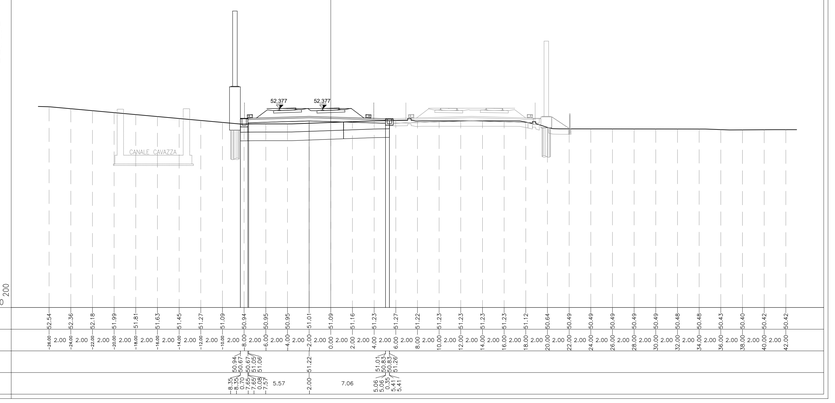

PROFILO 2VAR_LS_BP

SEZIONE RI69B-18

PROGRESSIVA 187387.26

A	BALLAST	m²	5.94
RB	RILEVATO	m²	9.97
RC	RILEVATO	m²	11.46
RI	RILEVATO	m²	1.54
o	ANTIGERMINANTE	m	13.28
b	BONIFICA	m	14.35
pp	PIANO DI POSA	m	14.33
sc	SCOTICO	m	14.35
sp	SUPERCOMPATTATO	m	13.28
su	SUBBALLAST	m	13.28

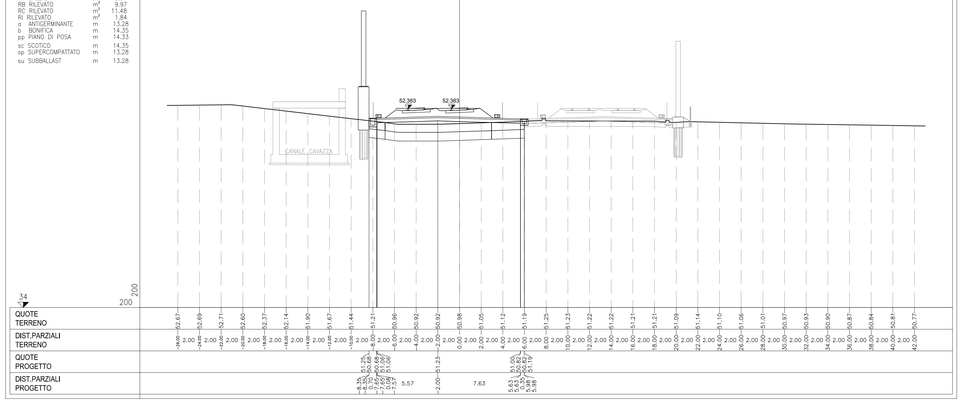

DISEGNI DI RIFERIMENTO

DESCRIZIONE	CODICE
RELAZIONE TECNICA GENERALE	IN1712D2RORI69B0001
RELAZIONE GEOTECNICA	IN1712D2RBRI69B0001
RELAZIONE DI CONFRONTO P.D./P.E.	IN1712D2RORI69B0002
RELAZIONE DI CONFRONTO P.D./P.E.	IN1712D2RORI69B0003
PLANIMETRIA STATO DI FATTO	IN1712D2PBRI69B0001
PLANIMETRIA DI PROGETTO	IN1712D2PBRI69B0002
PROFILO LONGITUDINALE	IN1712D2FFRI69B0001
SEZIONI TIPO E PARTICOLARI	IN1712D2WZRI69B0001
SEZIONI TRASVERSALI – TAV. 1	IN1712D2WSRI69B0001
SEZIONI TRASVERSALI – TAV. 2	IN1712D2WSRI69B0002
SEZIONI TRASVERSALI – TAV. 3	IN1712D2WSRI69B0003
SEZIONI TRASVERSALI – TAV. 4	IN1712D2WSRI69B0004
SEZIONI TRASVERSALI – TAV. 5	IN1712D2WSRI69B0005
TABULATI MOVIMENTI TERRA	IN1712D2TTRI69B0001
MURO DI MITIGAZIONE IN SX DAL KM 187+315,05 AL KM 187+513,48:	
– CARPENTERIA – PIANTA, PROSPETTO E SEZIONI – TAV.1	IN1712D2PARI69B2002
– CARPENTERIA – PIANTA, PROSPETTO E SEZIONI – TAV.2	IN1712D2PARI69B2003
– CARPENTERIA – PIANTA, PROSPETTO E SEZIONI – TAV.3	IN1712D2PARI69B2004
– ARMATURA CONCIO TIPO 1 – L=12.00m	IN1712D2BBRI69B2003
– ARMATURA CONCIO TIPO 2 – L=12.00m	IN1712D2BBRI69B2004
– ARMATURA CONCI 9–10–11 – L=24.00m	IN1712D2BBRI69B2005
– RELAZIONE DI CALCOLO	IN1712D2CLRI69B2001
PARETE TRASVERSALE DI CHIUSURA CANALE CAVAZZA – CARPENTERIA E ARMATURA	IN1712D2BZRI69B2001

NOTE GENERALI

CARATTERISTICHE DEI MATERIALI

COMMITTENTE:

RFI RETE FERROVIARIA ITALIANA
GRUPPO FERROVIE DELLO STATO

ALTA SORVEGLIANZA:

ITALFERR
GRUPPO FERROVIE DELLO STATO

GENERAL CONTRACTOR:

IRICAV2

INFRASTRUTTURE FERROVIARIE STRATEGICHE DEFINITE DALLA LEGGE OBIETTIVO N. 443/01

LINEA A.V. /A.C. TORINO-VENEZIA Tratta VERONA-PADOVA
Lotto funzionale Verona-Bivio Vicenza

PROGETTO ESECUTIVO

RILEVATI

RILEVATO FERROVIARIO SECONDA VARIANTE DAL KM 187+095,24 AL KM 187+513,48

GENERALE

SEZIONI TRASVERSALI - TAV. 3

GENERAL CONTRACTOR		DIRETTORE LAVORI	SCALA :
IL PROGETTISTA INTEGRATORE Ing. Giovanni ALLEVI VENIDA ALBO INGEGNERI PROVINCIA DI PADOVA N. 4203 Data: Novembre 2022	Consorzio Iricav Due Ing. Paolo CARMONA Data: Novembre 2022		1:200

COMMESSA	LOTTO	FASE	ENTE	TIPO DOC.	OPERA/DISCIPLINA	PROGR.	REV.	FOGLIO
IN17	12	E	I2	WS	RI69B0	003	B	

IRICAV2

VISTO CONSORZIO IRICAV DUE
Firma: IL RESPONSABILE
Data: Novembre 2022

Progettazione :

Rev.	Descrizione	Redatto	Data	Verificato	Data	Approvato	Data
A	EMISSIONE	P. Ghelfo	30/04/21	A. Giordani	30/04/21	P. Galvone	30/04/21
B	REVISIONE G.C.	A. Bypass	18/11/22	A. Giordani	18/11/22	P. Galvone	18/11/22
C							

IL PROGETTISTA
ORDINE DEGLI INGEGNERI DELLA PROVINCIA DI PADOVA
Ing. Giovanni ALLEVI VENIDA
Iscritto all'Albo degli Ingegneri di Padova n. A3 1784

CIG. 8377937CD1 | CUP: J41E91000000009 | File: IN1712D2WSRI69B0003B.DWG | Cod. origine: CC0K3

Progetto cofinanziato dalla Unione Europea

Scala di plot:

TUTTI I DIRITTI DEL PRESENTE DOCUMENTO SONO RISERVATI: LA PRODUZIONE ANCHE PARZIALE È VIETATA