SEZIONI TRASVERSALI TAV. 1/4

Scala 1:200

PROFILO AV BP

SEZIONE RI72A-1

PROGRESSIVA 38420.83

A	BALLAST	m^2	5.97
RC	RILEVATO	m^2	0.08
SC	SCAVO	m^2	2.14
o	ANTIGERMINANTE	m	11.88
b	BONIFICA	m	14.46
pp	PIANO DI POSA	m	13.93
sp	SUPERCOMPATTATO	m	11.88
su	SUBBALLAST	m	11.88

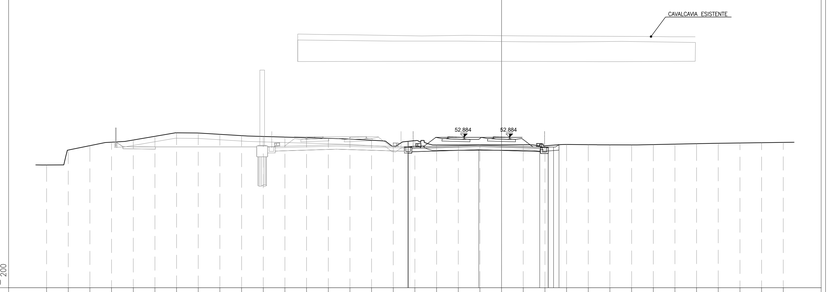

PROFILO AV BP

SEZIONE RI72A-4

PROGRESSIVA 38450.00

A	BALLAST	m^2	5.92
RC	RILEVATO	m^2	0.18
SC	SCAVO	m^2	1.40
o	ANTIGERMINANTE	m	11.54
b	BONIFICA	m	14.14
pp	PIANO DI POSA	m	13.59
sp	SUPERCOMPATTATO	m	11.54
su	SUBBALLAST	m	11.54

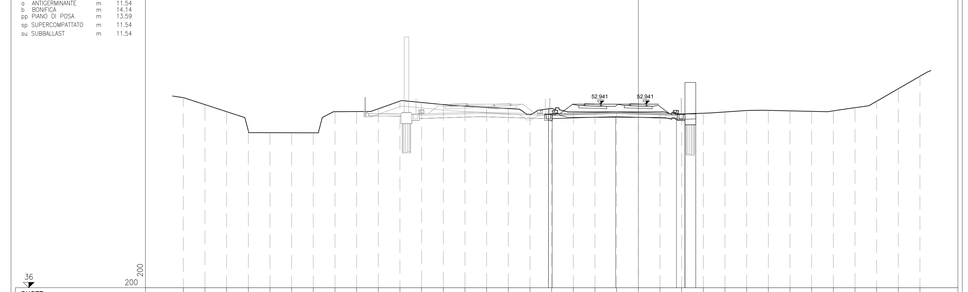

PROFILO AV BP

SEZIONE RI72A-2

PROGRESSIVA 38421.09

A	BALLAST	m^2	5.97
RC	RILEVATO	m^2	0.08
SC	SCAVO	m^2	2.11
o	ANTIGERMINANTE	m	11.87
b	BONIFICA	m	14.21
pp	PIANO DI POSA	m	13.92
sp	SUPERCOMPATTATO	m	11.87
su	SUBBALLAST	m	11.87

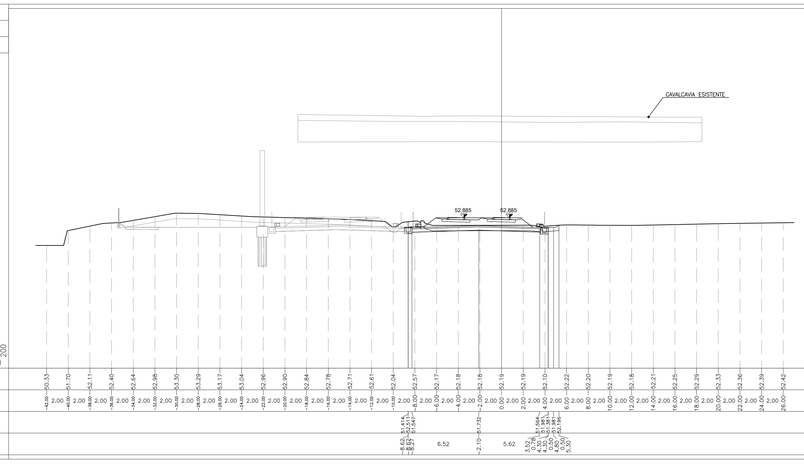

PROFILO AV BP

SEZIONE RI72A-5

PROGRESSIVA 38475.00

A	BALLAST	m^2	5.96
RC	RILEVATO	m^2	0.22
SC	SCAVO	m^2	1.42
o	ANTIGERMINANTE	m	11.42
b	BONIFICA	m	14.39
pp	PIANO DI POSA	m	13.47
sp	SUPERCOMPATTATO	m	11.42
su	SUBBALLAST	m	11.42

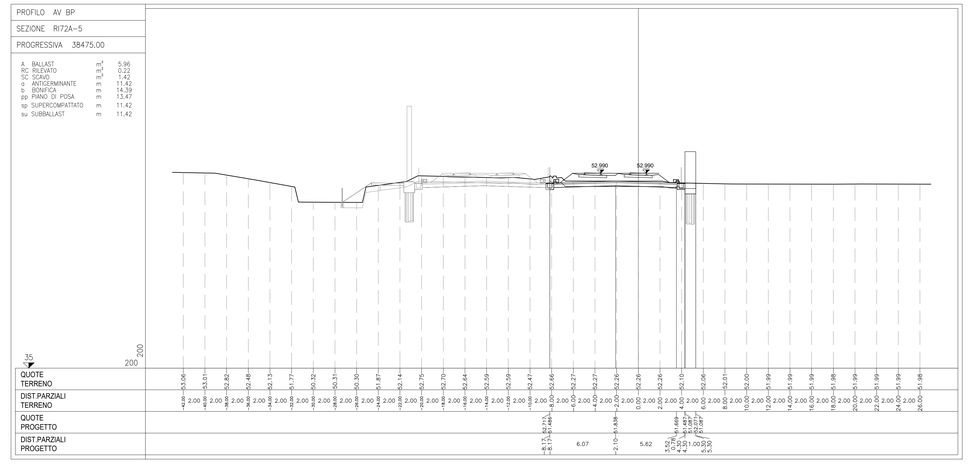

PROFILO AV BP

SEZIONE RI72A-3

PROGRESSIVA 38425.00

A	BALLAST	m^2	5.96
RC	RILEVATO	m^2	0.08
SC	SCAVO	m^2	1.97
o	ANTIGERMINANTE	m	11.82
b	BONIFICA	m	14.18
pp	PIANO DI POSA	m	13.87
sp	SUPERCOMPATTATO	m	11.82
su	SUBBALLAST	m	11.82

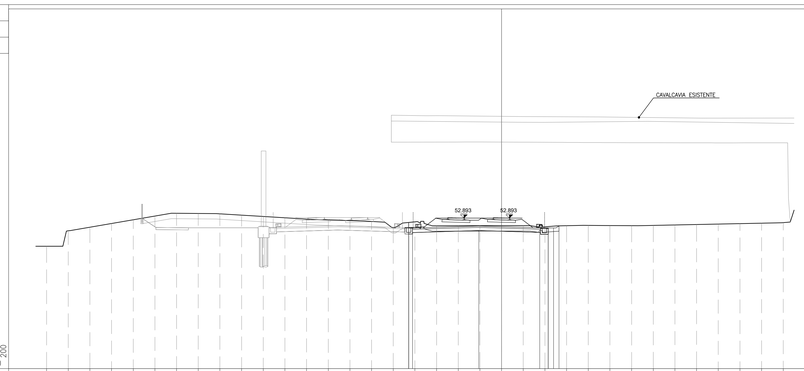

PROFILO AV BP

SEZIONE RI72A-6

PROGRESSIVA 38500.00

A	BALLAST	m^2	5.97
RC	RILEVATO	m^2	0.26
SC	SCAVO	m^2	1.37
o	ANTIGERMINANTE	m	11.42
b	BONIFICA	m	13.96
pp	PIANO DI POSA	m	13.47
sp	SUPERCOMPATTATO	m	11.42
su	SUBBALLAST	m	11.42

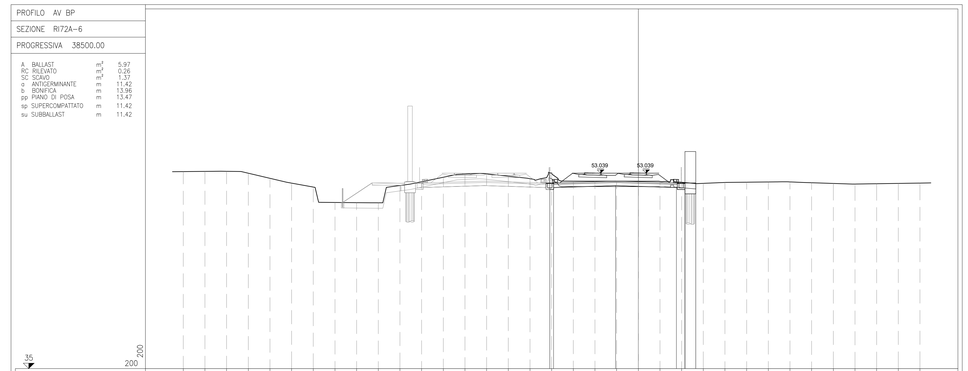

DISEGNI DI RIFERIMENTO

DESCRIZIONE	CODICE
ELENCO ELABORATI	IN1712E2EERI72A0001
RELAZIONE TECNICA GENERALE	IN1712E2RGRI72A0001
RELAZIONE GEOTECNICA	IN1712E2RBRI72A0001
RELAZIONE DI CONFRONTO P.D./P.E.	IN1712E2RGRI72A0002
RELAZIONE DI CONFRONTO P.D./P.E.	IN1712E2RGRI72A0003
PLANIMETRIA STATO DI FATTO	IN1712E2PBRI72A0001
PLANIMETRIA DI PROGETTO	IN1712E2PBRI72A0002
PROFILO LONGITUDINALE	IN1712E2F7RI72A0001
SEZIONI TIPO E PARTICOLARI	IN1712E2WZRI72A0001
SEZIONI TRASVERSALI – TAV. 1	IN1712E2W9RI72A0001
SEZIONI TRASVERSALI – TAV. 2	IN1712E2W9RI72A0002
SEZIONI TRASVERSALI – TAV. 3	IN1712E2W9RI72A0003
SEZIONI TRASVERSALI – TAV. 4	IN1712E2W9RI72A0004
TABULATI MOVIMENTI TERRA	IN1712E2TTRI72A0001
RELAZIONE IDRAULICA SMALTIMENTO ACQUE	IN1712E2RIRI72A4001
PLANIMETRIA IDRAULICA	IN1712E2PBRI72A4001
PIANTA, SEZIONI E DETTAGLI BACINO DI LAMINAZIONE	IN1712E2PZRI72A4001
MURO DI MITIGAZIONE IN DX DAL KM 38+435,87AL KM 38+577,26 – CARPENTERIA – PIANTA, PROSPETTO E SEZIONI	IN1712E2PARI72A2001
MURO DI MITIGAZIONE IN DX DAL KM 38+435,87AL KM 38+577,26 – CARPENTERIA – PIANTA FONDAZIONI E TRACCIAMENTO PALI	IN1712E2PAR72A2005
MURO DI MITIGAZIONE IN DX DAL KM 38+435,87AL KM 38+577,26 – ARMATURA CONCIO TIPOLOGICO L = 12 M	IN1712E2BBRI72A2001
MURO DI MITIGAZIONE IN DX DAL KM 38+435,87AL KM 38+577,26 – ARMATURA CONCIO 1	IN1712E2BBRI72A2002
MURO DI MITIGAZIONE IN DX DAL KM 38+435,87AL KM 38+577,26 – ARMATURA CONCIO 11	IN1712E2BBRI72A2003
MURO DI MITIGAZIONE IN DX DAL KM 38+435,87AL KM 38+577,26 – RELAZIONE DI CALCOLO	IN1712E2BZRI72A2001
MURO DI MITIGAZIONE IN DX DAL KM 38+435,87AL KM 38+577,26 – RELAZIONE DI CALCOLO PALI DI FONDAZIONE	IN1712E2CLRI72A2001
	IN1712E2CLRI72A2002

NOTE GENERALI

CARATTERISTICHE DEI MATERIALI

COMMITTENTE:

RFI RETE FERROVIARIA ITALIANA
GRUPPO FERROVIE DELLO STATO

ALTA SORVEGLIANZA:

ITALFERR
GRUPPO FERROVIE DELLO STATO

GENERAL CONTRACTOR:

Consorzio IricoW Due

INFRASTRUTTURE FERROVIARIE STRATEGICHE DEFINITE DALLA LEGGE OBIETTIVO N. 443/01

LINEA A.V. /A.C. TORINO-VENEZIA Tratta VERONA-PADOVA
Lotto funzionale Verona-Bivio Vicenza

PROGETTO ESECUTIVO

RILEVATI

RILEVATO FERROVIARIO DAL KM 38+420,83 AL KM 38+725,00

GENERALE

SEZIONI TRASVERSALI - TAV. 1

GENERAL CONTRACTOR	DIRETTORE LAVORI	SCALA :
Il Direttore Tecnico (Ing. Giovanni BALAVENDA) Iscritto all'Ordine degli Ingegneri di Venezia n. 4289 Data: Maggio 2021	Consorzio Iricav Due Ing. Paolo CARMONA Data: Maggio 2021	1:200

COMMESSA	LOTTO	FASE	ENTE	TIPO DOC.	OPERA/DISCIPLINA	PROGR.	REV.	FOGLIO
IN17	12	E	I2	W9	RI72A0	001	A	

Consorzio IricoW Due

VISTO CONSORZIO IRICAV DUE

Firma	Data
Ing. Luca BANDOLFI	Maggio 2021

Progettazione :

Rev.	Descrizione	Redatto	Data	Verificato	Data	Approvato	Data	IL PROGETTISTA
A	EMISSIONE	Ghelma	07/05/21	Gordini	07/05/21	Galvanin	07/05/21	ORDINE DEGLI INGEGNERI DELLA PROVINCIA DI MILANO Ing. Luca BALDARI Iscritto all'albo degli ingegneri di Milano n. A 21784
B								
C								

CIG. 8377957CD1 | CUP: J41E91000000009 | File: IN1712E2RHRI72A0001A.DWG | Cod. origine: CODICE

Progetto cofinanziato dalla Unione Europea

Scala di plot:

TUTTI I DIRITTI DEL PRESENTE DOCUMENTO SONO RISERVATI: LA PRODUZIONE ANCHE PARZIALE È VIETATA