SEZIONI TRASVERSALI TAV. 4/4

Scala 1:200

PROFILO AV BP

SEZIONE RI73A–19

PROGRESSIVA 39050.00

A	BALLAST	m^2	5.88
RB	RILEVATO	m^2	0.27
RC	RILEVATO	m^2	2.61
SC	SCAVO	m^2	15.86
ST	MISTO STABILIZZATO S	m^2	0.61
a	ANTIGERMINANTE	m	11.95
b	BONIFICA	m	13.40
pp	PIANO DI POSA	m	13.05
sc	SCOTICO	m	27.58
sp	SUPERCOMPATTATO	m	11.95
su	SUBBALLAST	m	11.95

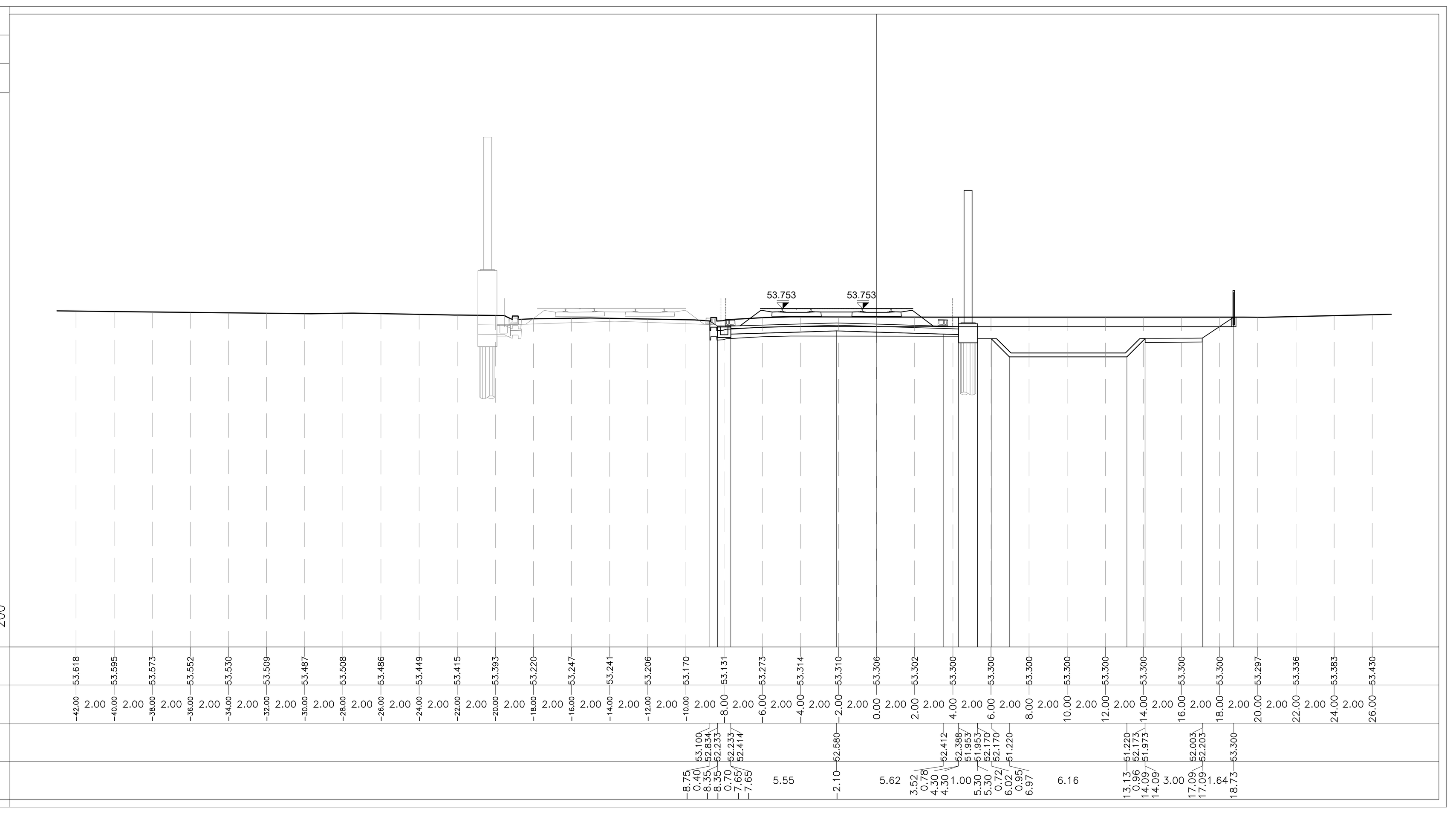

PROFILO AV BP

SEZIONE RI73A–22

PROGRESSIVA 39125.00

A	BALLAST	m^2	5.97
RB	RILEVATO	m^2	0.32
RC	RILEVATO	m^2	0.75
SC	SCAVO	m^2	25.42
ST	MISTO STABILIZZATO S	m^2	2.00
a	ANTIGERMINANTE	m	11.97
b	BONIFICA	m	13.22
pp	PIANO DI POSA	m	12.97
sc	SCOTICO	m	34.84
sp	SUPERCOMPATTATO	m	11.97
su	SUBBALLAST	m	11.97

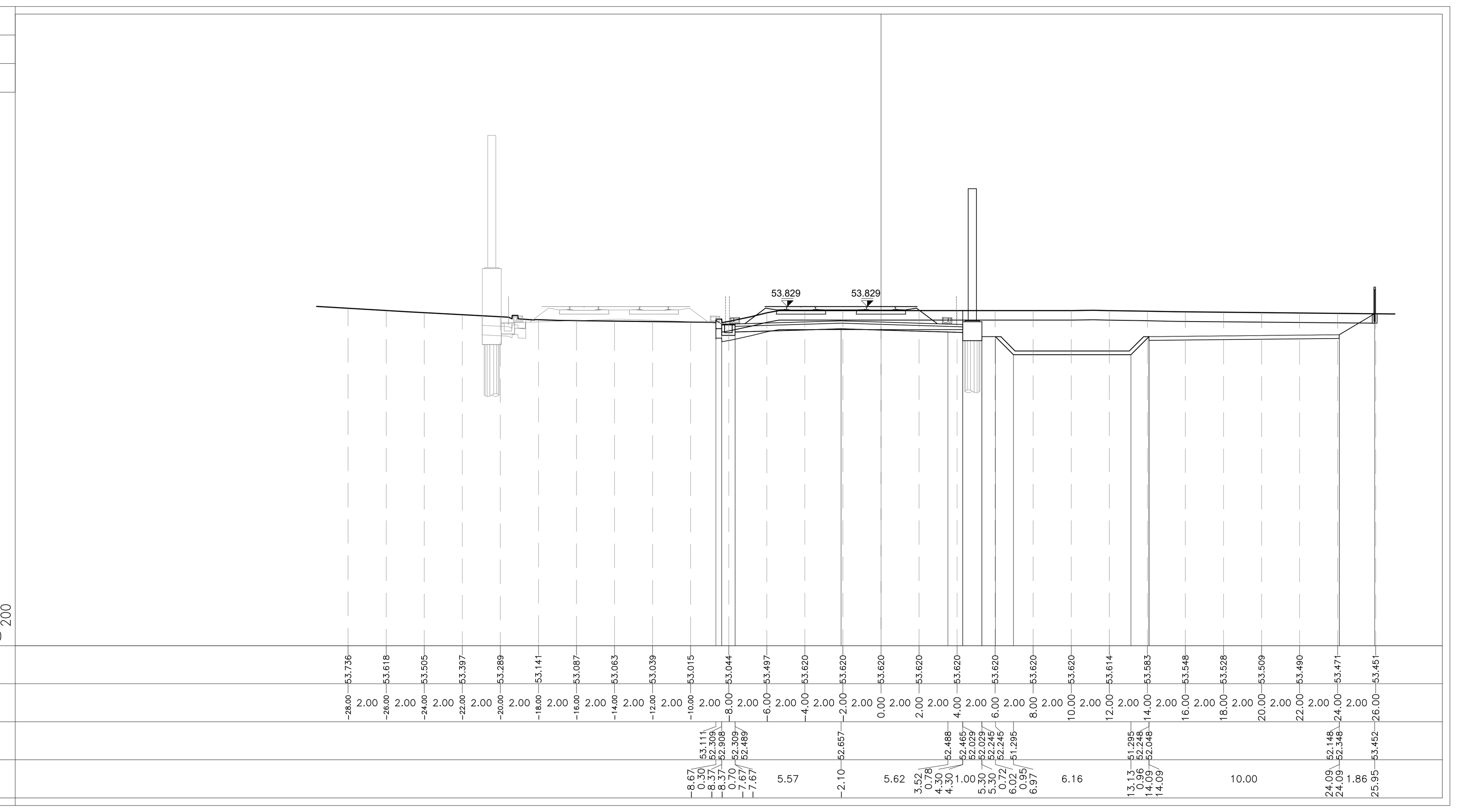

PROFILO AV BP

SEZIONE RI73A–20

PROGRESSIVA 39075.00

A	BALLAST	m^2	5.92
RB	RILEVATO	m^2	0.27
RC	RILEVATO	m^2	0.47
SC	SCAVO	m^2	21.06
ST	MISTO STABILIZZATO S	m^2	0.60
a	ANTIGERMINANTE	m	11.96
b	BONIFICA	m	14.29
pp	PIANO DI POSA	m	13.06
sc	SCOTICO	m	28.71
sp	SUPERCOMPATTATO	m	11.96
su	SUBBALLAST	m	11.96

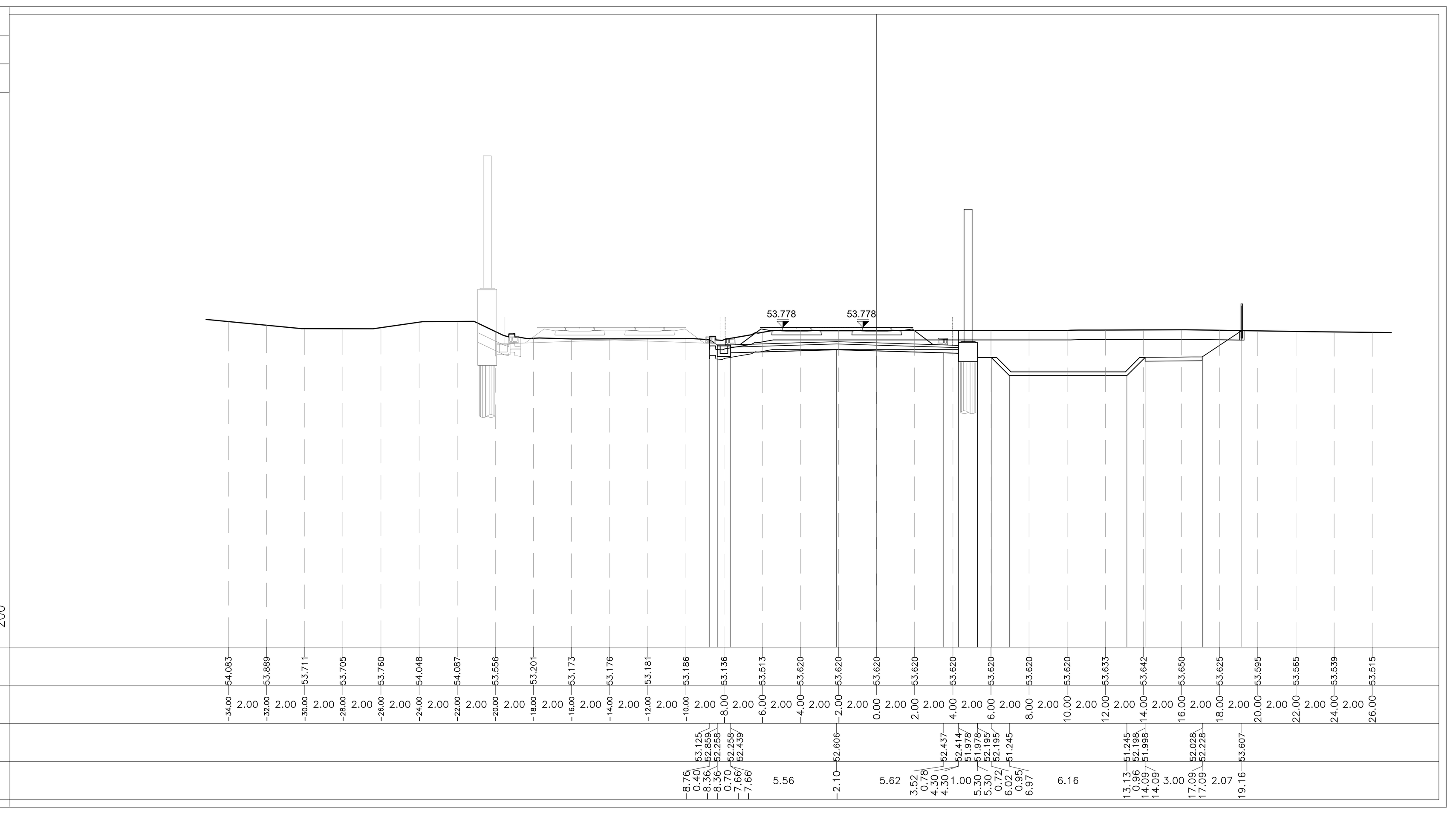

PROFILO AV BP

SEZIONE RI73A–23

PROGRESSIVA 39150.00

A	BALLAST	m^2	5.84
RB	RILEVATO	m^2	0.60
RC	RILEVATO	m^2	6.05
SC	SCAVO	m^2	13.54
ST	MISTO STABILIZZATO S	m^2	0.60
a	ANTIGERMINANTE	m	11.98
b	BONIFICA	m	13.23
pp	PIANO DI POSA	m	13.04
sc	SCOTICO	m	27.47
sp	SUPERCOMPATTATO	m	11.98
su	SUBBALLAST	m	11.98

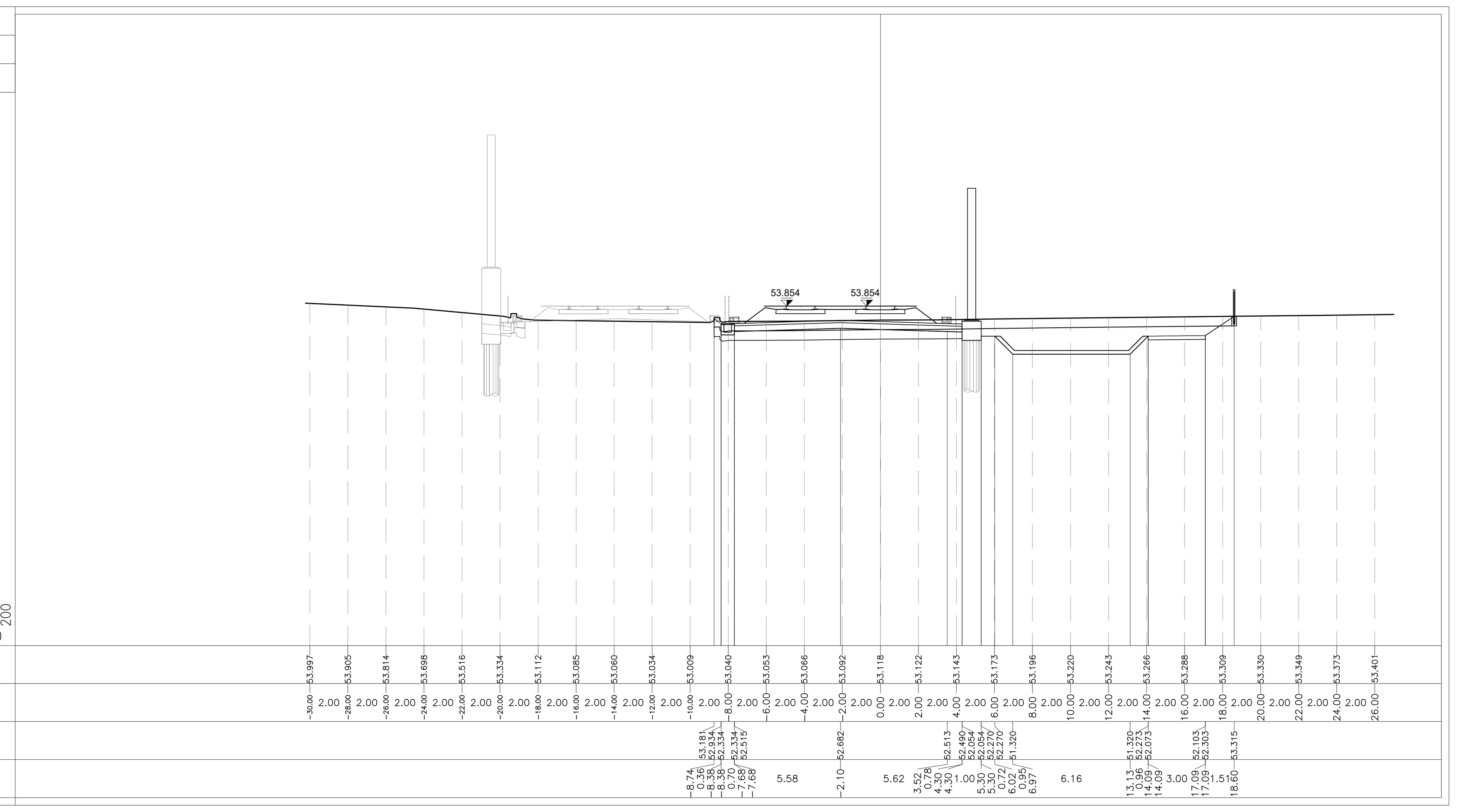

PROFILO AV BP

SEZIONE RI73A–21

PROGRESSIVA 39100.00

A	BALLAST	m^2	5.90
RB	RILEVATO	m^2	0.23
RC	RILEVATO	m^2	0.43
SC	SCAVO	m^2	20.50
ST	MISTO STABILIZZATO S	m^2	0.60
a	ANTIGERMINANTE	m	11.96
b	BONIFICA	m	13.27
pp	PIANO DI POSA	m	12.86
sc	SCOTICO	m	27.74
sp	SUPERCOMPATTATO	m	11.96
su	SUBBALLAST	m	11.96

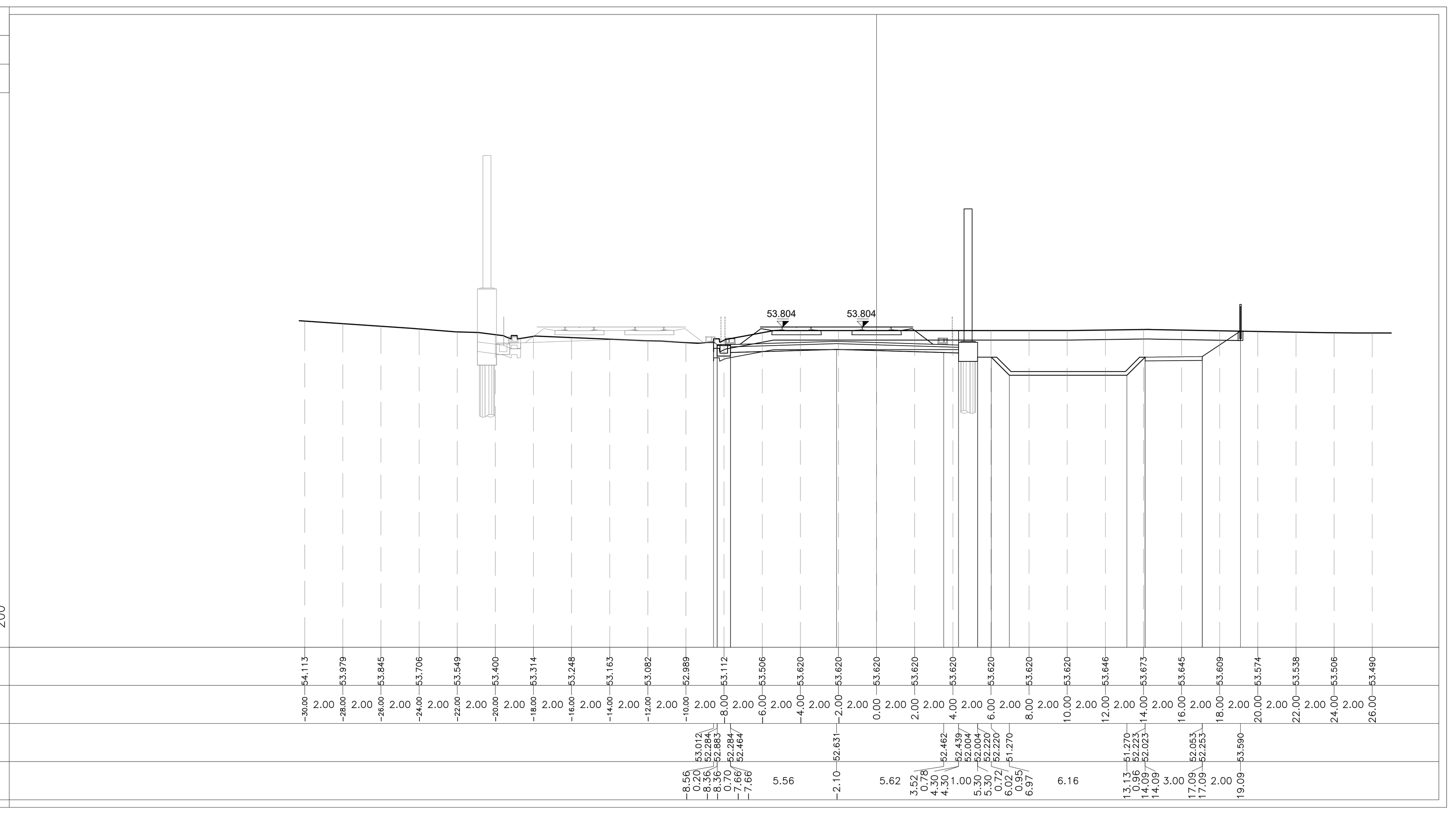

PROFILO AV BP

SEZIONE RI73A–24

PROGRESSIVA 39161.62

A	BALLAST	m^2	5.87
RB	RILEVATO	m^2	0.63
RC	RILEVATO	m^2	5.96
SC	SCAVO	m^2	13.36
ST	MISTO STABILIZZATO S	m^2	0.60
a	ANTIGERMINANTE	m	11.98
b	BONIFICA	m	12.72
pp	PIANO DI POSA	m	12.71
sc	SCOTICO	m	26.99
sp	SUPERCOMPATTATO	m	11.98
su	SUBBALLAST	m	11.98

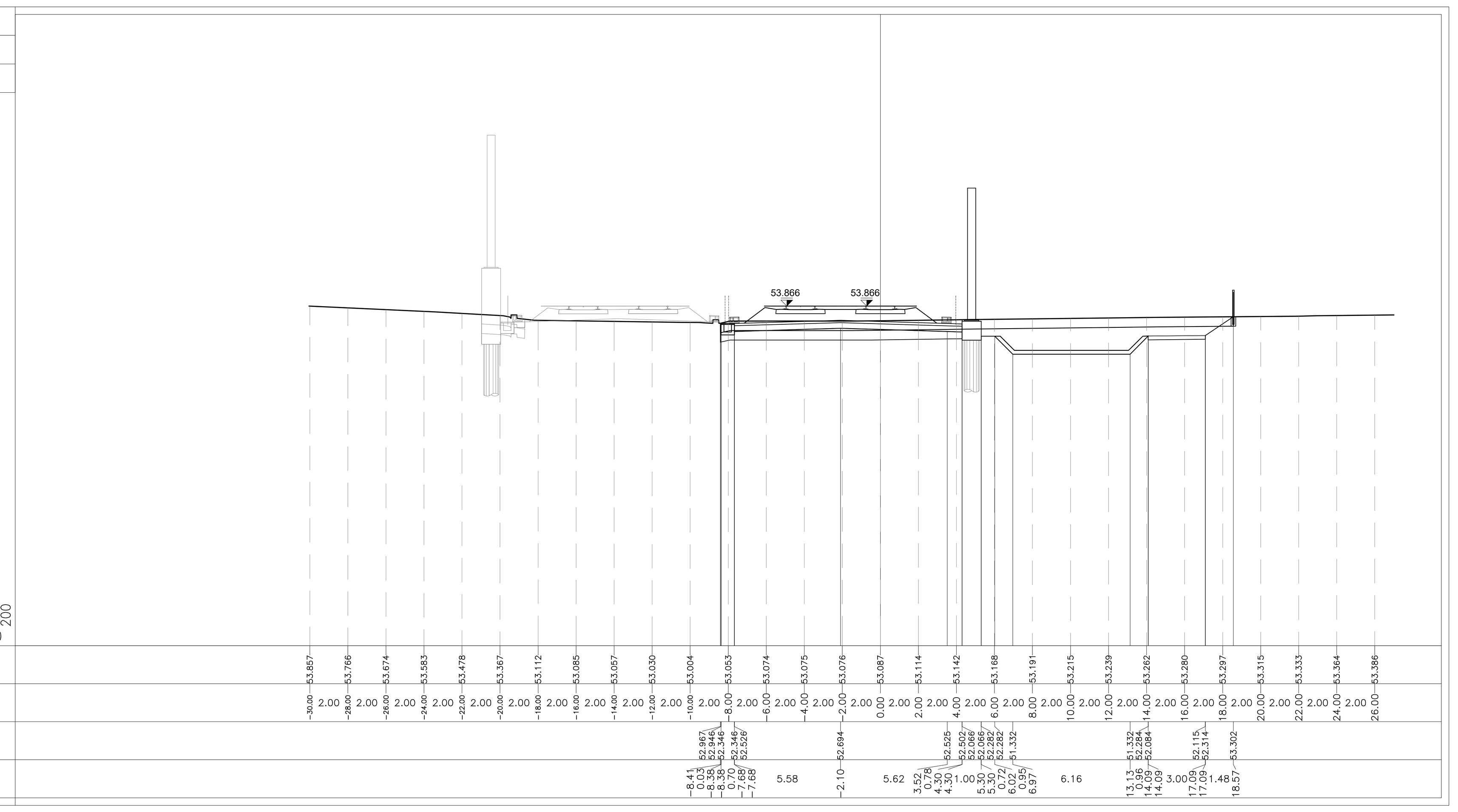

DISEGNI DI RIFERIMENTO

DESCRIZIONE	CODICE
RELAZIONE TECNICA GENERALE	IN1712EI2RORI73A0001
RELAZIONE DI MODIFICA PD/PE	IN1712EI2RORI73A0002
PLANIMETRIA STATO DI FATTO	IN1712EI2P8RI73A0001
PLANIMETRIA DI PROGETTO	IN1712EI2P8RI73A0002
PROFILO LONGITUDINALE	IN1712EI2F7RI73A0001
SEZIONI TIPO E PARTICOLARI	IN1712EI2WZRI73A0001
SEZIONI TRASVERSALI – TAV. 1	IN1712EI2W9RI73A0001
SEZIONI TRASVERSALI – TAV. 2	IN1712EI2WZRI73A0002
SEZIONI TRASVERSALI – TAV. 3	IN1712EI2WZRI73A0003
SEZIONI TRASVERSALI – TAV. 4	IN1712EI2WZRI73A0004
TABULATI MOVIMENTI TERRA	IN1712EI2TTRI73A0001

NOTE GENERALI

CARATTERISTICHE DEI MATERIALI

COMMITTENTE: RFI RETE FERROVIARIA ITALIANA – GRUPPO FERROVIE DELLO STATO

ALTA SORVEGLIANZA: ITALFERR – GRUPPO FERROVIE DELLO STATO

GENERAL CONTRACTOR: IRICAV2

INFRASTRUTTURE FERROVIARIE STRATEGICHE DEFINITE DALLA LEGGE OBIETTIVO N. 443/01

LINEA A.V. /A.C. TORINO-VENEZIA Tratta VERONA-PADOVA
Lotto funzionale Verona-Bivio Vicenza

PROGETTO ESECUTIVO

RILEVATI

RILEVATO FERROVIARIO A.V. DAL KM 38+725.00 AL KM 39+161.62

GENERALE

SEZIONI TRASVERSALI - TAV. 4

GENERAL CONTRACTOR		DIRETTORE LAVORI	SCALA :
IL PROGETTISTA INTEGRATORE Ing. Giovanni MALAVENDA ALBO INGEGNERI PROV. DI MESSINA n. 4503 Data: Novembre 2022	Consorzio Iricav Due ing. Paolo CARMONA Data: Novembre 2022		1:200

COMMESSA	LOTTO	FASE	ENTE	TIPO DOC.	OPERA/DISCIPLINA	PROGR.	REV.	FOGLIO
IN17	12	E	I2	W9	RI73A0	004	B	DI

	VISTO CONSORZIO IRICAV DUE	
IRICAV2	Firma	Data
	Ing. Alberto LEVORATO	Novembre 2022

Progettazione :

Rev.	Descrizione	Redatto	Data	Verificato	Data	Approvato	Data	IL PROGETTISTA
A	EMISSIONE	Ghelma	07/05/21	Gardani	07/05/21	Galvanin	07/05/21	
B	REVISIONE FASISTICA	Bonomi	11/11/22	Gardani	11/11/22	Galvanin	11/11/22	Ing. Paolo GALVANIN Albo Ingegneri Milano n. A21784 Data: 11/11/22
C								

CIG. 8377957CD1 | CUP: J41E91000000009 | File: IN1712EI2W9RI73A0004B.DWG | Cod. origine: CODICE

Progetto cofinanziato dalla Unione Europea

Scala di plot:

TUTTI I DIRITTI DEL PRESENTE DOCUMENTO SONO RISERVATI: LA PRODUZIONE ANCHE PARZIALE È VIETATA