SEZIONI TRASVERSALI TAV. 3/3

Scala 1:200

PROFILO AV BP

SEZIONE RI83-13

PROGRESSIVA 43475.00

A	BALLAST	m²	5.56
D	ANTICAPILLARE	m²	6.00
GR	GRADONATURA	m²	1.86
RA	RILEVATO	m²	9.66
RB	RILEVATO	m²	6.53
RI	RILEVATO	m²	10.59
RM	RILEVATO	m²	1.28
SM	SCAVO	m²	3.21
a	ANTIGERMINANTE	m	12.08
g	GEOTESSILE	m	25.04
po	PIANO DI POSA	m	16.38
sc	SCOTICO	m	18.21
sp	SUPERCOMPATTATO	m	12.08
su	SUBBALLAST	m	12.00

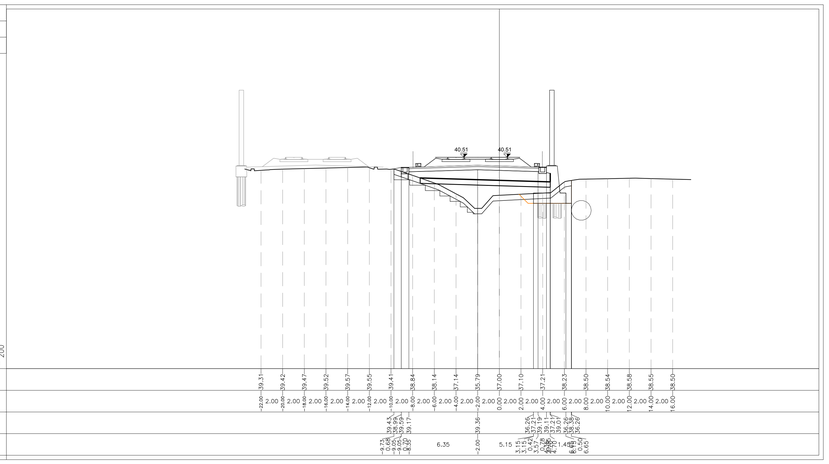

PROFILO AV BP

SEZIONE RI83-14

PROGRESSIVA 43500.00

A	BALLAST	m²	5.60
D	ANTICAPILLARE	m²	6.16
GR	GRADONATURA	m²	1.82
RA	RILEVATO	m²	10.89
RB	RILEVATO	m²	6.58
RI	RILEVATO	m²	9.49
RM	RILEVATO	m²	1.18
SM	SCAVO	m²	3.22
a	ANTIGERMINANTE	m	12.08
g	GEOTESSILE	m	25.66
po	PIANO DI POSA	m	16.43
sc	SCOTICO	m	18.17
sp	SUPERCOMPATTATO	m	12.08
su	SUBBALLAST	m	12.00

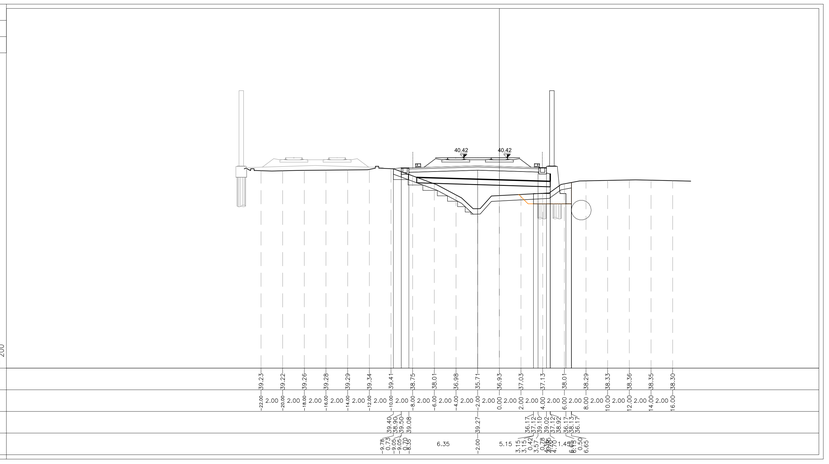

PROFILO AV BP

SEZIONE RI83-15

PROGRESSIVA 43525.00

A	BALLAST	m²	5.69
D	ANTICAPILLARE	m²	6.05
GR	GRADONATURA	m²	1.86
RA	RILEVATO	m²	10.62
RB	RILEVATO	m²	6.63
RI	RILEVATO	m²	10.95
RM	RILEVATO	m²	0.90
SM	SCAVO	m²	2.62
a	ANTIGERMINANTE	m	12.08
g	GEOTESSILE	m	25.24
po	PIANO DI POSA	m	16.50
sc	SCOTICO	m	18.31
sp	SUPERCOMPATTATO	m	12.08
su	SUBBALLAST	m	12.00

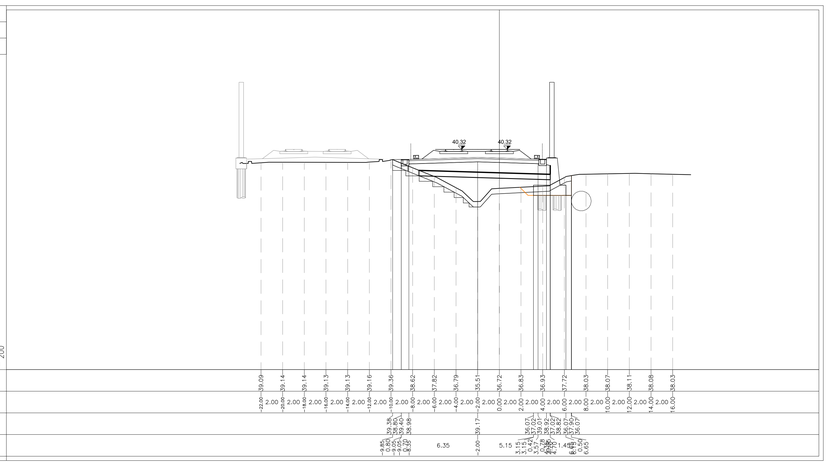

DISEGNI DI RIFERIMENTO

DESCRIZIONE	CODICE
ELENCO ELABORATI	IN1712E2EERI8300001A
RELAZIONE TECNICA GENERALE	IN1712E2RORI8300001A
RELAZIONE DI CONFRONTO PD/PE	IN1712E2RORI8300003A
PLANIMETRIA STATO DI FATTO	IN1712E2PBRI8300001A
PLANIMETRIA DI PROGETTO	IN1712E2PBRI8300002A
PROFILO LONGITUDINALE	IN1712E2TFRI8300001A
SEZIONI TIPO E PARTICOLARI	IN1712E2WZRI8300001A
SEZIONI TRASVERSALI – TAV. 1	IN1712E2WIRI8300001A
SEZIONI TRASVERSALI – TAV. 2	IN1712E2WIRI8300002A
SEZIONI TRASVERSALI – TAV. 3	IN1712E2WIRI8300003A
TABULATI MOVIMENTI TERRA	IN1712E2TTRI8300001A
RELAZIONE IDRAULICA SMALTIMENTO ACQUE	IN1712E2IRRI8304001A
PLANIMETRIA IDRAULICA E SEZIONE	IN1712E2P2RI8304001A
MURO DI MITIGAZIONE IN DX DAL KM 43+170,40 AL KM 43+350,44 – CARPENTERIA – PIANTA, PROSPETTO E SEZIONI	IN1712E2PARI8302001A
MURO DI MITIGAZIONE IN DX DAL KM 43+170,40 AL KM 43+350,44 – CARPENTERIA – PIANTA FONDAZIONI E TRACCIAMENTO PALI	IN1712E2BARI8302001A
MURO DI MITIGAZIONE IN DX DAL KM 43+170,40 AL KM 43+350,44 – ARMATURA MURI	IN1712E2BBRI8302001A
MURO DI MITIGAZIONE IN DX DAL KM 43+170,40 AL KM 43+350,44 – ARMATURA PALI DI FONDAZIONE	IN1712E2BZRI8302001A
MURO DI MITIGAZIONE IN DX DAL KM 43+170,40 AL KM 43+350,44 – RELAZIONE DI CALCOLO	IN1712E2CLRI8302001A
MURO DI SOTEZNO IN DX DAL KM 43+350,44 AL KM 43+530,44 – CARPENTERIA – PIANTA, PROSPETTO E SEZIONI	IN1712E2PARI8302002A
MURO DI SOTEZNO IN DX DAL KM 43+350,44 AL KM 43+530,44 – CARPENTERIA – PIANTA FONDAZIONI E TRACCIAMENTO PALI	IN1712E2BARI8302002A
MURO DI SOTEZNO IN DX DAL KM 43+350,44 AL KM 43+530,44 – ARMATURA MURI	IN1712E2BBRI8302002A
MURO DI SOTEZNO IN DX DAL KM 43+350,44 AL KM 43+530,44 – ARMATURA PALI DI FONDAZIONE	IN1712E2BZRI8302002A
MURO DI SOTEZNO IN DX DAL KM 43+350,44 AL KM 43+530,44 – RELAZIONE DI CALCOLO	IN1712E2CLRI8302002A
MURO DI SOTEZNO IN DX DAL KM 43+350,44 AL KM 43+530,44 – RELAZIONE DI CALCOLO PALI DI FONDAZIONE	IN1712E2CLRI8302003A

NOTE GENERALI

CARATTERISTICHE DEI MATERIALI

COMMITTENTE:

RFI RETE FERROVIARIA ITALIANA
GRUPPO FERROVIE DELLO STATO

ALTA SORVEGLIANZA:

ITALFERR
GRUPPO FERROVIE DELLO STATO

GENERAL CONTRACTOR: Consorzio IricoW Due

INFRASTRUTTURE FERROVIARIE STRATEGICHE DEFINITE DALLA LEGGE OBIETTIVO N. 443/01

LINEA A.V. /A.C. TORINO-VENEZIA Tratta VERONA-PADOVA
Lotto funzionale Verona-Bivio Vicenza

PROGETTO ESECUTIVO

RILEVATI

RILEVATO FERROVIARIO DAL KM 43+175,00 AL KM 43+525,00

GENERALE

SEZIONI TRASVERSALI - TAV. 3

GENERAL CONTRACTOR	DIRETTORE LAVORI	SCALA :
IL PROGETTISTA INTEGRATORE ing. Luca MALAVENDA ing. Luca MALAVENDA ing. Luca MALAVENDA ing. Luca MALAVENDA ing. Luca MALAVENDA ORDINE DEGLI INGEGNERI DI MILANO N. 23289 Data: Settembre 2021	Consorzio Iricav Due ing. Paolo CARMONA Data: Settembre 2021	1:200

COMMESSA	LOTTO	FASE	ENTE	TIPO DOC.	OPERA/DISCIPLINA	PROGR.	REV.	FOGLIO
IN17	12	E	12	W9	RI8300	003	A	n.

	VISTO CONSORZIO IRICAV DUE	
Consorzio IricoW Due	Firma: ing. Luca MARCOLINI	Data: Settembre 2021

Progettazione :

Rev.	Descrizione	Redatto	Data	Verificato	Data	Approvato	Data
A	EMISSIONE	A. Argenti	15/09/21	G. Girardengo	15/09/21	G. Girardengo	15/09/21
B							
C							

IL PROGETTISTA ORDINE DEGLI INGEGNERI DELLA PROVINCIA DI VERONA Dott. Ing. Giuseppe GIRARDENGO Iscritto all'Albo A 2198 MILANO

CIG: 8377957CD1 | CUP: J41E91000000009 | File: IN1712E2WIRI8300003A_01.DWG | Cod. origine: EE003

Progetto cofinanziato dalla Unione Europea

Scala di plot:

TUTTI I DIRITTI DEL PRESENTE DOCUMENTO SONO RISERVATI: LA PRODUZIONE ANCHE PARZIALE È VIETATA