

COMMITTENTE:



ALTA SORVEGLIANZA:



GENERAL CONTRACTOR:



INFRASTRUTTURE FERROVIARIE STRATEGICHE DEFINITE DALLA LEGGE OBIETTIVO N. 443/01

**LINEA A.V. /A.C. TORINO-VENEZIA Tratta VERONA-PADOVA
Lotto funzionale Verona-Bivio Vicenza**

PROGETTO ESECUTIVO

SL - SOTTOVIA

SL06 - SOTTOVIA AL km 26+531

RAMPA SUD

QUADERNO DELLE SEZIONI TRASVERSALI

GENERAL CONTRACTOR		DIRETTORE LAVORI	SCALA : 1:200
IL PROGETTISTA INTEGRATORE ing. Giovanni MALAVENDA <small>iscritto all'ordine degli ingegneri di Venezia n. 4289</small> Data: 09/09	Consorzio Iricav Due ing. Paolo CARMONA Data: 09/09		

COMMESSA	LOTTO	FASE	ENTE	TIPO DOC.	OPERA/DISCIPLINA	PROGR.	REV.	FOGLIO
IN17	12	E	12	M9	SL06C0	001	A	DI

	VISTO CONSORZIO IRICAV DUE	
	Firma ing. Luca RANDOLFI	Data

Progettazione :

Rev.	Descrizione	Redatto	Data	Verificato	Data	Approvato	Data	IL PROGETTISTA
A	EMISSIONE	<i>[Signature]</i>	15/09/2021	<i>[Signature]</i>	15/09/2021	<i>[Signature]</i>	15/09/2021	Giuseppefabrizio Coppa Dott. Ingeg. GIUSEPPE FABRIZIO COPPA n. 42176 Data:
B								
C								

CIG. 8377957CD1	CUP: J41E91000000009	File: IN1712E12W9SL06C0001A.DWG
		Cod. origine: CODICE

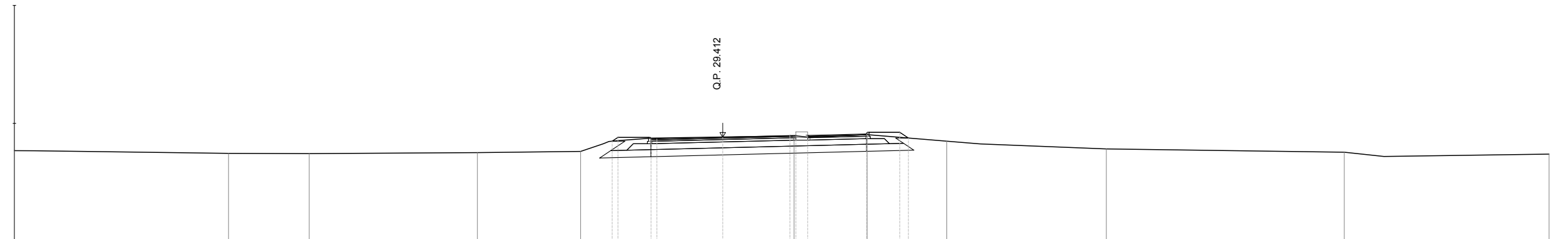
Progetto cofinanziato dalla Unione Europea

Scala di plot:

TUTTI I DIRITTI DEL PRESENTE DOCUMENTO SONO RISERVATI: LA PRODUZIONE ANCHE PARZIALE È VIETATA

AREA	
Scavo	9.48 mq
Rilevato	0.00 mq
Usura:0.35 mq	
Inerbimento:1.01 mq	
Binder:0.52 mq	
Base:0.25 mq	
SuperCompattato:3.86 mq	
Misto stabilizzato:3.29 mq	

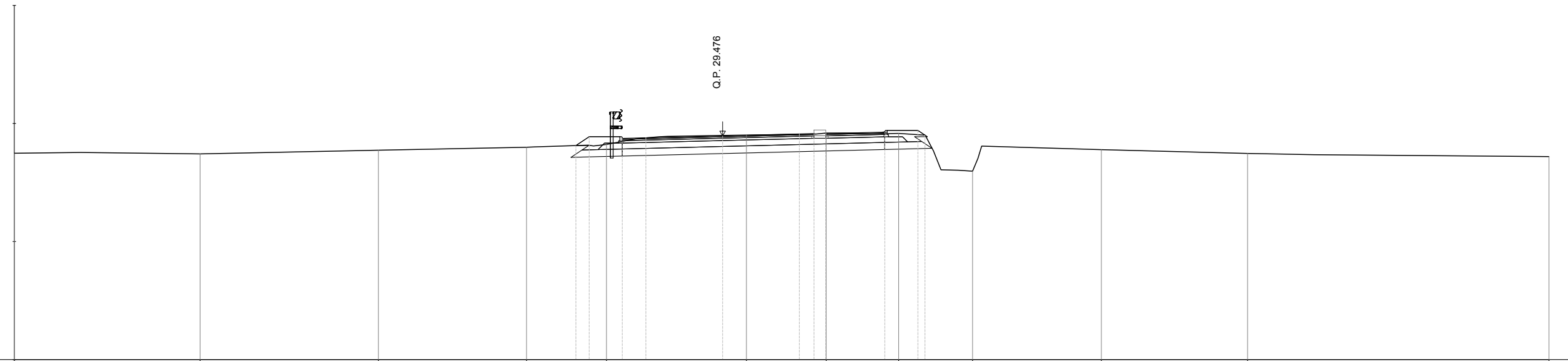
PROG 00+000.00
SEZ. 1



QUOTE TERRENO	28.84	28.73	28.72	28.76	28.81	29.47	29.52	29.24	28.92	28.78	28.70
DIST. PROGRESSIVE TERRENO	-30.00	-20.93	-17.51	-10.39	-6.02	3.02	6.12	9.49	16.25	26.33	35.00
QUOTE PROGETTO					28.74	28.34	29.41	29.49	29.55	29.58	
DIST. PROGRESSIVE PROGETTO					-4.88	-3.09	-0.00	3.86	3.60	6.10	7.87

AREA	
Scavo	10.56 mq
Rilevato	0.00 mq
Usura:0.42 mq	
Inerbimento:1.14 mq	
Binder:0.64 mq	
Base:0.25 mq	
SuperCompattato:4.45 mq	
Misto stabilizzato:3.98 mq	

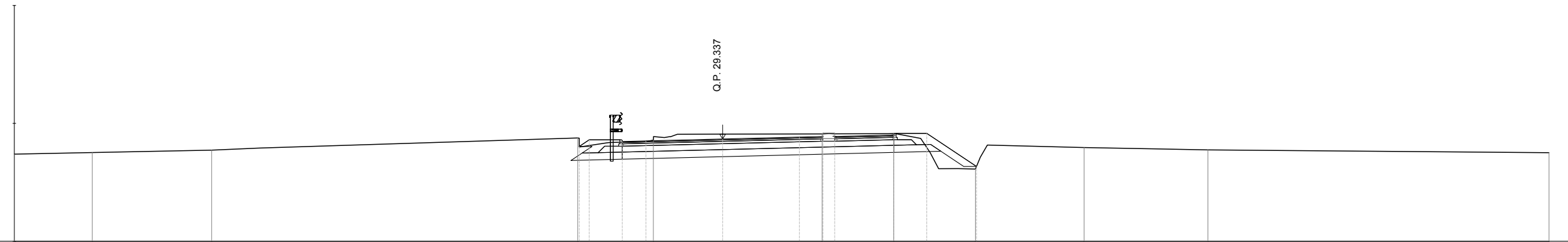
PROG 00+020.00
SEZ. 2



QUOTE TERRENO	28.74	28.71	28.87	28.99	29.11	29.51	29.59	29.58	27.98	28.89	28.73	28.60
DIST. PROGRESSIVE TERRENO	-30.00	-22.13	-14.58	-8.31	-4.92	1.01	4.39	7.46	10.59	16.04	22.23	35.00
QUOTE PROGETTO					29.06 29.44	29.48	29.56 29.57	29.63 29.61				
DIST.PROGRESSIVE PROGETTO					-6.21 -5.65	0.00	3.25 3.87 4.37	6.87 8.67				

AREA	
Scavo	12.52 mq
Rilevato	0.67 mq
Usura:0.44 mq	
Inerbimento:1.70 mq	
Binder:0.66 mq	
Base:0.25 mq	
SuperCompattato:4.56 mq	
Misto stabilizzato:4.12 mq	

PROG 00+032.50
SEZ. 3



QUOTE TERRENO	28.69	28.76	28.86	29.38	29.29	29.55	29.57	28.06	28.97	28.87	28.76
DIST. PROGRESSIVE TERRENO	-30.00	-26.70	-21.64	-6.14	-2.93	4.21	7.25	10.71	15.31	20.55	35.00
QUOTE PROGETTO				29.02 29.30	29.23 29.26	29.34	29.42 29.44 29.44	29.51 29.58	28.17		
DIST.PROGRESSIVE PROGETTO				-6.07 -5.65	-4.25 -3.25	0.00	3.25 4.25 4.75	7.25 8.65	10.75		