SEZIONI TRASVERSALI TR05 – TAV. 1/1

Scala 1:200

PROFILO AV BP

SEZIONE TR05–1

PROGRESSIVA 7074.53

A BALLAST	m^3	5.39
CL CLS MAGRO	m^3	0.00
MS MISTO STABILIZZATO S-A	m^3	2.56
RM REMPIMENTO	m^3	38.64
SV SCAVO FASE 1	m^3	17.80
SZ SCAVO FASE 3	m^3	51.96
sp SUPERCOMPATTATO	m	8.00
su SUBBALLAST	m	8.00

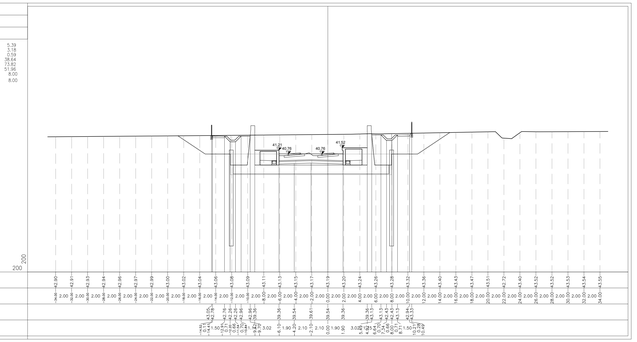

PROFILO AV BP

SEZIONE TR05–2

PROGRESSIVA 7075.00

A BALLAST	m^3	5.43
CL CLS MAGRO	m^3	2.19
MS MISTO STABILIZZATO S-A	m^3	0.60
RM REMPIMENTO	m^3	39.49
SV SCAVO FASE 1	m^3	23.82
SZ SCAVO FASE 3	m^3	51.96
sp SUPERCOMPATTATO	m	8.00
su SUBBALLAST	m	8.00

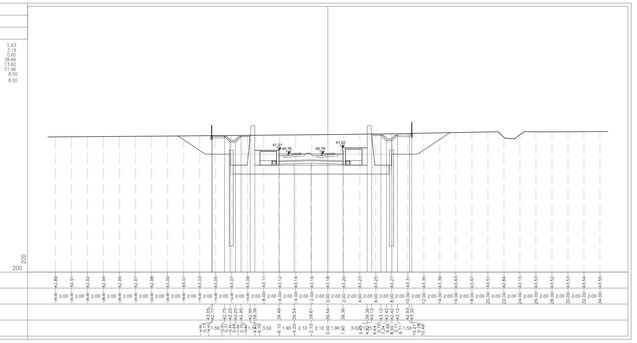

PROFILO AV BP

SEZIONE TR05–3

PROGRESSIVA 7100.00

A BALLAST	m^3	5.42
CL CLS MAGRO	m^3	2.19
MS MISTO STABILIZZATO S-A	m^3	0.60
RM REMPIMENTO	m^3	39.49
SV SCAVO FASE 1	m^3	107.54
SZ SCAVO FASE 3	m^3	51.96
sp SUPERCOMPATTATO	m	8.00
su SUBBALLAST	m	8.00

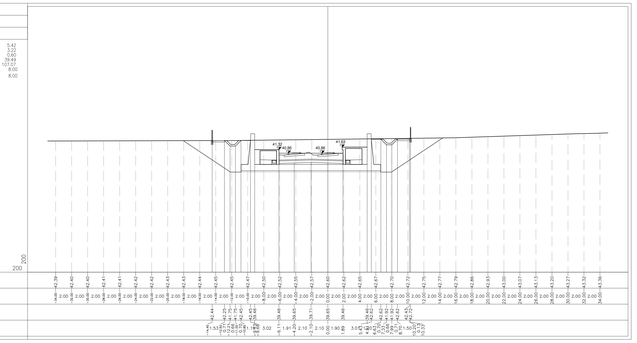

PROFILO AV BP

SEZIONE TR05–4

PROGRESSIVA 7125.00

CL CLS MAGRO	m^3	5.44
MS MISTO STABILIZZATO S-A	m^3	0.60
RM REMPIMENTO	m^3	33.48
SV SCAVO FASE 1	m^3	107.54
sp SUPERCOMPATTATO	m	8.00
su SUBBALLAST	m	8.00

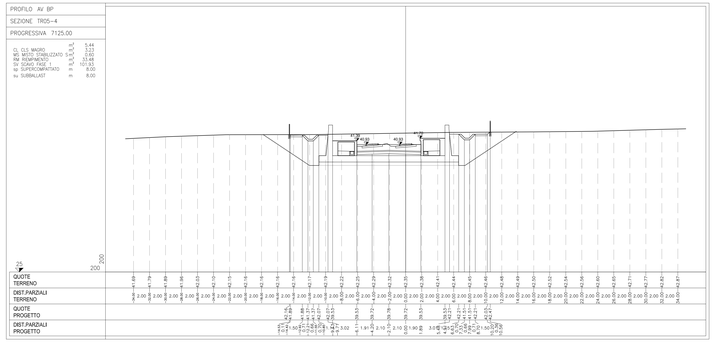

PROFILO AV BP

SEZIONE TR05–5

PROGRESSIVA 7150.00

CL CLS MAGRO	m^3	5.48
MS MISTO STABILIZZATO S-A	m^3	3.23
RM REMPIMENTO	m^3	26.60
SV SCAVO FASE 1	m^3	88.77
sp SUPERCOMPATTATO	m	8.00
su SUBBALLAST	m	8.00

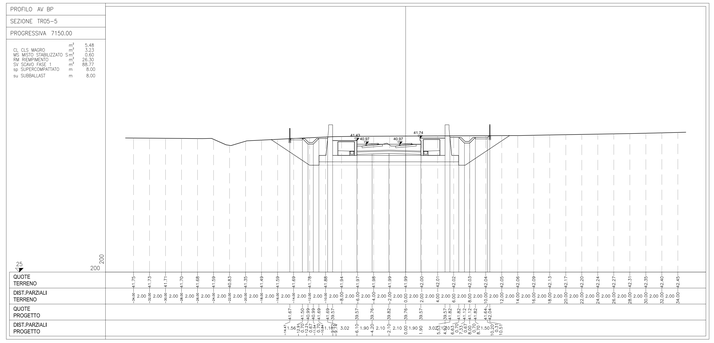

PROFILO AV BP

SEZIONE TR05–6

PROGRESSIVA 7175.00

CL CLS MAGRO	m^3	5.47
RM REMPIMENTO	m^3	20.21
SV SCAVO FASE 1	m^3	50.23
SZ SCAVO FASE 3	m^3	191.54
sp SUPERCOMPATTATO	m	148.77
su SUBBALLAST	m	8.00

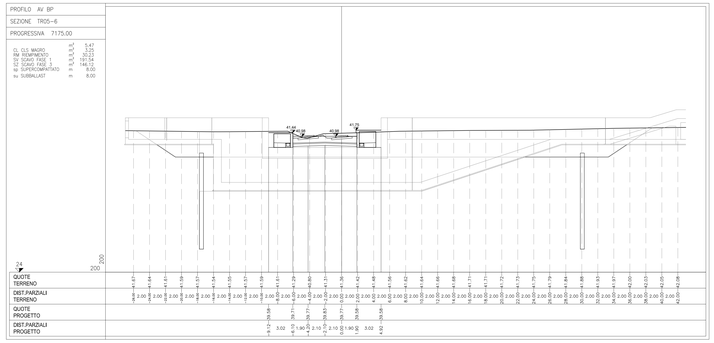

PROFILO AV BP

SEZIONE TR05–7

PROGRESSIVA 7192.53

CL CLS MAGRO	m^3	5.44
MS MISTO STABILIZZATO S-A	m^3	3.23
RM REMPIMENTO	m^3	0.33
SV SCAVO FASE 1	m^3	73.81
sp SUPERCOMPATTATO	m	8.00
su SUBBALLAST	m	8.00

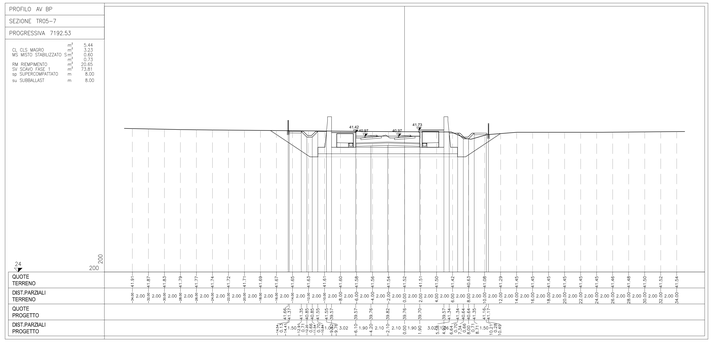

DISEGNI DI RIFERIMENTO

Relazione generale	IN1712EZZRGTR0000001A
Relazione di confronto PD/VIE	IN1712EZZRGTR0000002A
Relazione idraulica smaltimento acque	IN1712EZZRGTR0004001A
Planimetria stato di fatto – Tav. 1	IN1712EZZPRTR0000001A
Planimetria stato di fatto – Tav. 2	IN1712EZZPRTR0000002A
Planimetria di progetto – Tav. 1	IN1712EZZPRTR0000003A
Planimetria di progetto – Tav. 2	IN1712EZZPRTR0000004A
Profilo longitudinale – Tav. 1	IN1712EZZPTTR0000001A
Profilo longitudinale – Tav. 2	IN1712EZZPTTR0000002A
Sezioni trasversali di progetto – Tav. 1	IN1712EZZWSTR0000001A
Sezioni trasversali di progetto – Tav. 2	IN1712EZZWSTR0000002A
Sezioni trasversali di progetto – Tav. 3	IN1712EZZWSTR0000003A
Sezioni trasversali di progetto – Tav. 4	IN1712EZZWSTR0000004A
Sezioni trasversali di progetto – Tav. 5	IN1712EZZWSTR0000005A
Sezioni trasversali di progetto – Tav. 6	IN1712EZZWSTR0000006A
Sezioni trasversali di progetto – Tav. 7	IN1712EZZWSTR0000007A
Sezioni trasversali di progetto – Tav. 8	IN1712EZZWSTR0000008A
Sezioni trasversali di progetto – Tav. 9	IN1712EZZWSTR0000009A
Sezioni trasversali di progetto – Tav. 10	IN1712EZZWSTR0000010A
Planimetria idraulica e sezioni – TAV. 1	IN1712EZZPTR0004001A
Planimetria idraulica e sezioni – TAV. 2	IN1712EZZPTR0004002A
Planimetria idraulica e sezioni – TAV. 3	IN1712EZZPTR0004003A
Planimetria idraulica e sezioni – TAV. 4	IN1712EZZPTR0004004A
Planimetria idraulica e sezioni – TAV. 5	IN1712EZZPTR0004005A
Dettagli idraulici	IN1712EZZDTR0004001A
Sezioni tipo e dettagli	IN1712EZZWZTR0000001A
Tabulato movimenti terra	IN1712EZZTTR0000001A

PER LE OPERE STRUTTURALI FARE RIFERIMENTO ALLI ELABORATI SPECIFICI

NOTE GENERALI

CARATTERISTICHE DEI MATERIALI

COMMITTENTE:

RFI RETE FERROVIARIA ITALIANA
GRUPPO FERROVIE DELLO STATO

ALTA SORVEGLIANZA:

ITALFERR
GRUPPO FERROVIE DELLO STATO

GENERAL CONTRACTOR:

Consorzio IricoW Due

INFRASTRUTTURE FERROVIARIE STRATEGICHE DEFINITE DALLA LEGGE OBIETTIVO N. 443/01

LINEA A.V. /A.C. TORINO-VENEZIA Tratta VERONA-PADOVA
Lotto funzionale Verona-Bivio Vicenza

PROGETTO ESECUTIVO

TR - TRINCEE

TR00 - TRINCEE DI APPROCCIO ALLA GALLERIA ARTIFICIALE S.MARTINO

GENERALE

Sezioni trasversali di progetto - Tav. 10

GENERAL CONTRACTOR		DIRETTORE LAVORI	SCALA :
IL PROGETTISTA INTEGRATORE Ing. Giovanni BALAFKHIDA Ordine degli Ingegneri di Roma n. 19971 Data: Ottobre 2021	Consorzio: Iricav Due Ing. Paolo CARDONA Data: Ottobre 2021		1:200

COMMESSA	LOTTO	FASE	ENTE	TIPO DOC.	OPERA/DISCIPLINA	PROGR.	REV.	FOGLIO
IN17	12	E	I2	MW	TR0000	01 0	A	–

VISTO CONSORZIO IRICAV DUE	
Firma: Consorzio IricoW Due Ing. Luca MANDOLI	Data: Ottobre 2021

Progettazione :

Rev.	Descrizione	Redatto	Data	Verificato	Data	Approvato	Data	S. PROGETTISTA
A	EMISSIONE	A. CARTOLA	30/10/21	A. CARGNINI	30/10/21	C. CASAVOLA	30/10/21	Consorzio IricoW Due Ing. Giovanni BALAFKHIDA Ordine degli Ingegneri di Roma n. 19971
B								
C								

COD. ELEZ.TTR0101001	CUP: J41E91000000009	File: IN1712EZZPTTR0000001A.DWG
Progetto cofinanziato dalla Unione Europea		Cod. elaborato: TR00

Scala di plot: | TUTTI I DIRITTI DEL PRESENTE DOCUMENTO SONO RISERVATI. LA PRODUZIONE ANCHE PARZIALE È VIETATA