SEZIONE 1
PROGR. 4+375.00 (TR02)
SCALA 1:50

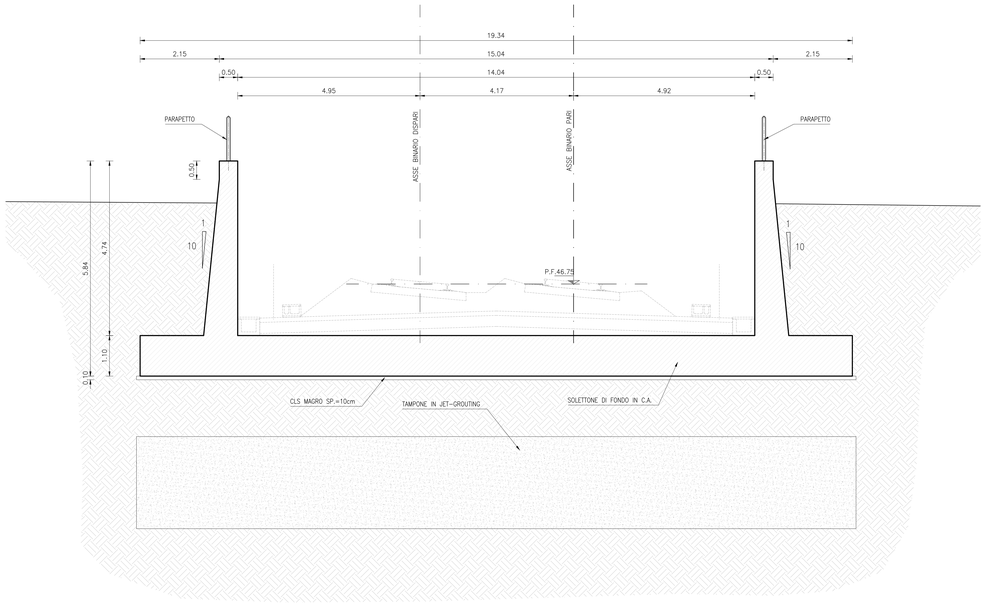

SEZIONE 2
PROGR. 4+450.00 (TR02)
SCALA 1:50

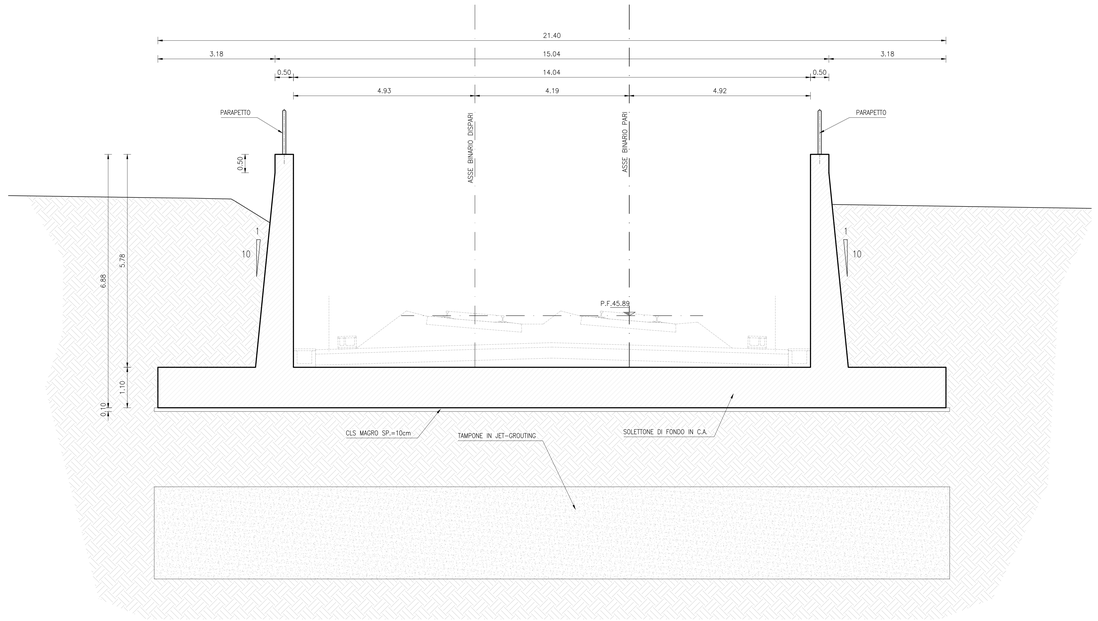

SEZIONE 3
PROGR. 4+500.00 (TR02)
SCALA 1:50

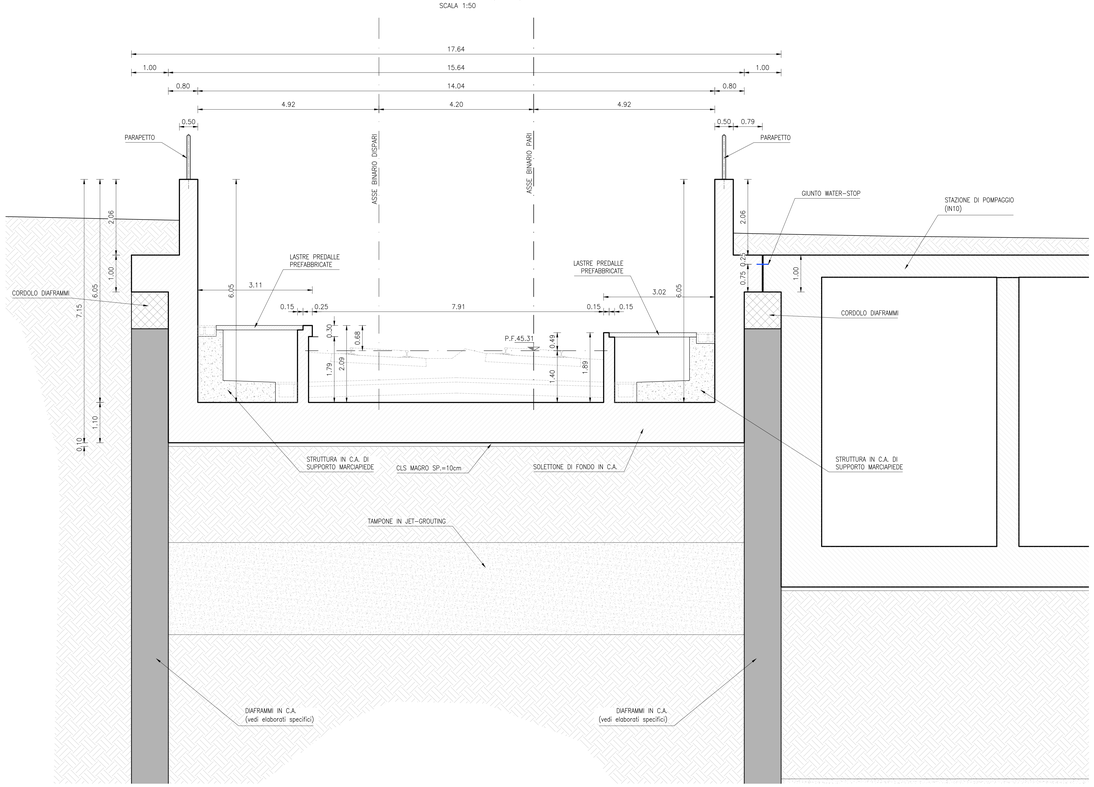

SEZIONE 4
PROGR. 4+525.00 (TR02)
SCALA 1:50

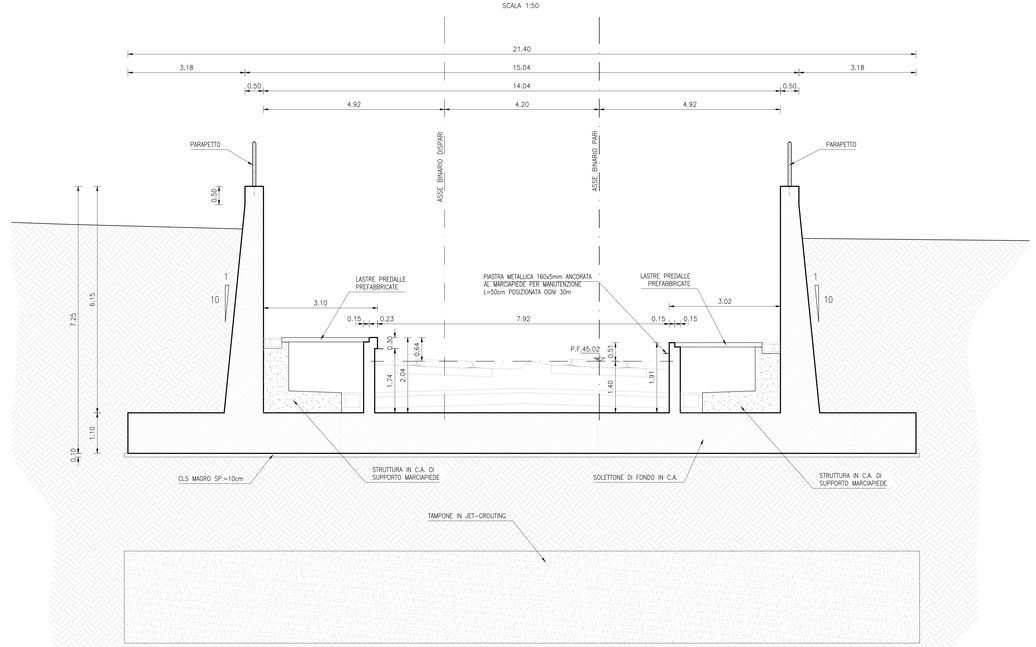

DISEGNI DI RIFERIMENTO

Opere di sostegno e tampone di fondo – Planimetria di tracciamento e profili longitudinali Tav. 1	IN1712I2PATR0200001
Opere di sostegno e tampone di fondo – Planimetria di tracciamento e profili longitudinali Tav. 2	IN1712I2PATR0200002
Opere di sostegno e tampone di fondo – Planimetria di tracciamento e profili longitudinali Tav. 3	IN1712I2PATR0200003
Opere di sostegno e tampone di fondo – Planimetria di tracciamento e profili longitudinali Tav. 4	IN1712I2PATR0200004
Diaframmi e tampone di fondo – Sezioni trasversali – Tav. 1	IN1712I2WATR0204001
Diaframmi e tampone di fondo – Sezioni trasversali – Tav. 2	IN1712I2WATR0204002
Diaframma primario tipo TA-5 – Armatura	IN1712I2BZTR0204001
Diaframma accostato singolo singolo tipo TA-5 – Armatura	IN1712I2BZTR0204002
Carpenteria – Planimetria e profili longitudinali – Tav. 1	IN1712I2BWTR0200001
Carpenteria – Planimetria e profili longitudinali – Tav. 2	IN1712I2BWTR0200002
Carpenteria – Planimetria e profili longitudinali – Tav. 3	IN1712I2BWTR0200003
Carpenteria – Sezioni trasversali	IN1712I2BWTR0200001
Conci TR02-1 ±TR02-5 – Carpenteria – Pianta e sezioni	IN1712I2BBTR0200001
Conci TR02-6 ± TR02-11 – Carpenteria – Pianta e sezioni	IN1712I2BBTR0200002
Concio TR02-12 – Carpenteria – Pianta e sezioni	IN1712I2BBTR0200003
Concio TR02-13 – Carpenteria – Pianta e sezioni	IN1712I2BBTR0200004
Conci TR02-14 – TR02-15 – Carpenteria – Pianta e sezioni	IN1712I2BBTR0200005
Concio tipologico L=12m – Armatura	IN1712I2BZTR0200001

NOTE GENERALI

- TUTTE LE MISURE SONO ESPRESSE IN METRI, SALVO OVE DIVERSAMENTE INDICATO.
- TUTTE LE QUOTE ALTIMETRICHE SONO ESPRESSE IN METRI s.l.m.
- TUTTI GLI ANGOLI SONO ESPRESSI IN GRADI DECIMALI.
- TUTTE LE PROGRESSIVE SONO ESPRESSE IN CHILOMETRI E SONO RIFERITE AL BINARIO PARI, SALVO OVE DIVERSAMENTE SPECIFICATO.
- L'UBICAZIONE DEI SOTTOSERVIZI DOVRA' ESSERE VERIFICATA IN CANTIERE ALL'APERTURA DEGLI SCAVI PRIMA DELLA REALIZZAZIONE DELLE OPERE DI SOSTEGNO. PER L'UBICAZIONE E LE FASI RELATIVE ALLA DEVIAZIONE DEI SOTTOSERVIZI INTERFERENTI CON LE OPERE IN COSTRUZIONE SI RIMANDA AGLI ELABORATI SPECIFICI DI PROGETTO.
- PER QUANTO RIGUARDA LE DEVIAZIONI PROVVISORIE DELLA VABILITÀ, LE OPERE PROVVISIONALI E LE RELATIVE FASI ESECUTIVE SI RIMANDA AGLI ELABORATI SPECIFICI DI PROGETTO.

CARATTERISTICHE DEI MATERIALI

DESCRIZIONE	CODICE
Tabella Materiali	IN1711EI24TGA0100001

COMMITTENTE:

RFI RETE FERROVIARIA ITALIANA
GRUPPO FERROVIE DELLO STATO

ALTA SORVEGLIANZA:

ITALFERR
GRUPPO FERROVIE DELLO STATO

GENERAL CONTRACTOR:

Consorzio IricAV Due

INFRASTRUTTURE FERROVIARIE STRATEGICHE DEFINITE DALLA LEGGE OBIETTIVO N. 443/01

LINEA A.V. /A.C. TORINO-VENEZIA Tratta VERONA-PADOVA
Lotto funzionale Verona-Bivio Vicenza

PROGETTO ESECUTIVO

TR - TRINCEE

TR00 - TRINCEE DI APPROCCIO ALLA GALLERIA ARTIFICIALE S. MARTINO

TR02 dal km 4+342.53 al km 4+530.53

Carpenteria - Sezioni trasversali

GENERAL CONTRACTOR	DIRETTORE LAVORI	SCALA :
IL PROGETTISTA INTEGRATORE (ART. 90 DEL D.LGS.163/2006 E SMI) Progettisti: Ordine degli Ingegneri di Bologna n. 4294 Data: Ottobre 2021	Consorzio: Iricav Due Ing. Paolo CARMONA Data: Ottobre 2021	1:50

COMMESSA	LOTTO	FASE	ENTE	TIPO DOC.	OPERA/DISCIPLINA	PROGR.	REV.	FOGLIO
IN17	12	E	I2	VB	TR0200	001	A	

VISTO CONSORZIO IRICAV DUE		
Consorzio IricAV Due	Firma	Data
	Ing. Luca MANDOLFI	Ottobre 2021

Progettazione :

Rev.	Descrizione	Redatto	Data	Verificato	Data	Approvato	Data	IL PROGETTISTA
A	EMISSIONE	G.NAZZI	29/10/21	G.APRILE	29/10/21	P. CARMONA	29/10/21	Ordine degli Ingegneri della Provincia di Bologna Ing. Paolo CARMONA n. 4294
B								
C								

CIG. 8377757CD1	CUP: J41E91000000009	File: IN1712I2BWTR0200001.DWG
Progetto cofinanziato dalla Unione Europea		Cod. origine: CODCO

Scala di plot: TUTTI I DIRITTI DEL PRESENTE DOCUMENTO SONO RISERVATI. LA PRODUZIONE ANCHE PARZIALE È VIETATA