SEZIONE 1
PROGR. 4+600.00 (TR03)
SCALA 1:50

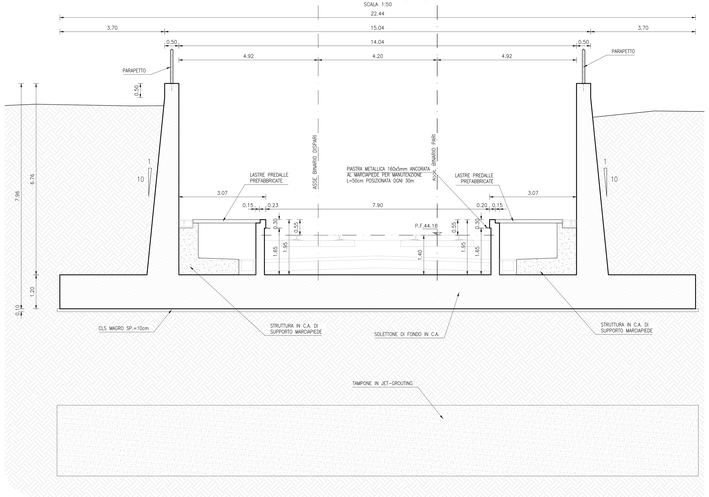

SEZIONE 2
PROGR. 4+750.00 (TR03)
SCALA 1:50

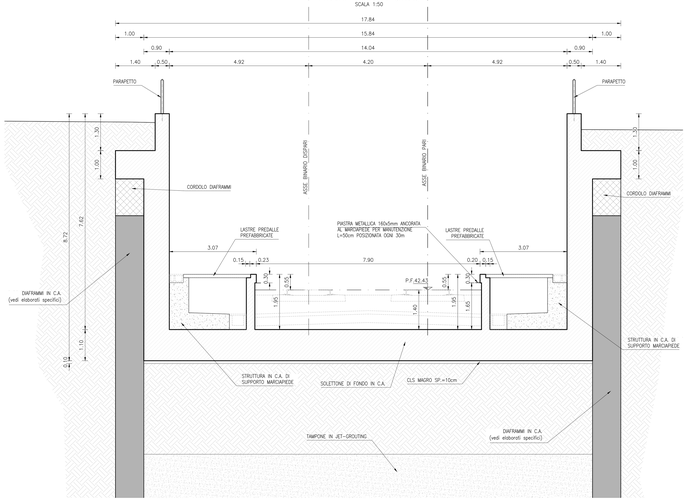

SEZIONE 3
PROGR. 4+850.00 (TR03)
SCALA 1:50

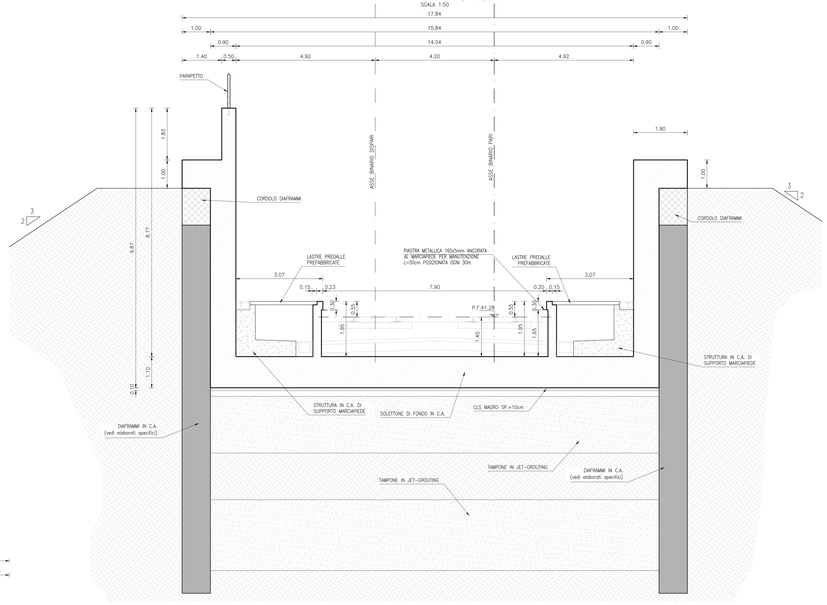

SEZIONE 4
PROGR. 4+900.00 (TR03)
SCALA 1:50

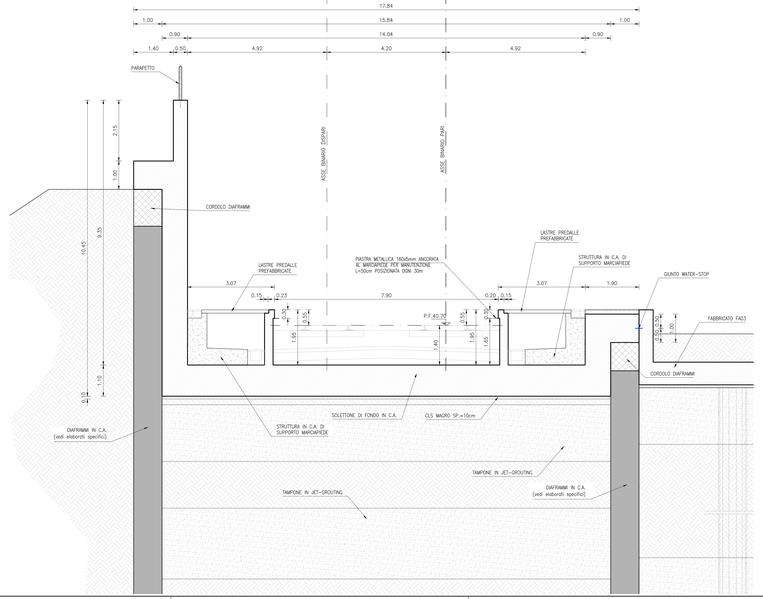

SEZIONE 5
PROGR. 4+935.00 (TR03)
SCALA 1:50

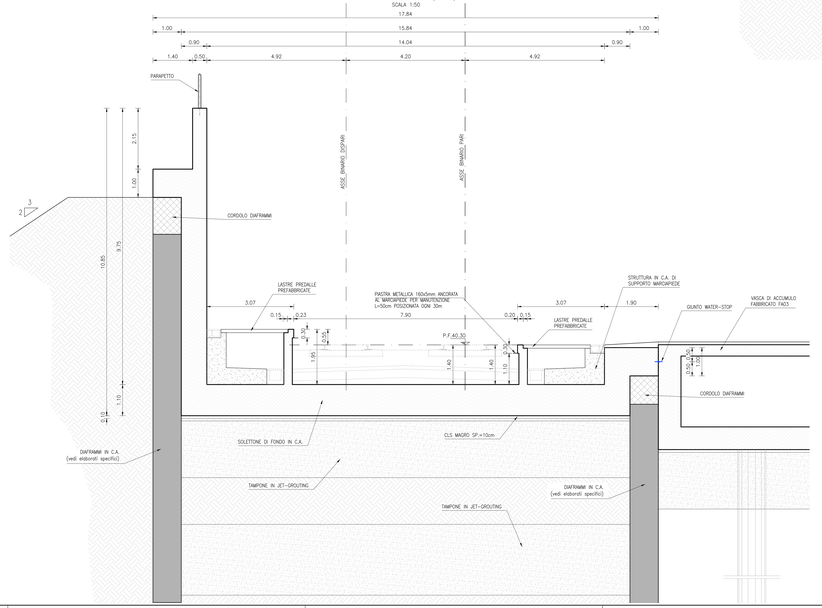

DISEGNI DI RIFERIMENTO

Diaframmi a tampone di fondo – Planimetria di tracciamento e profili longitudinali Tav. 1	IN1711E0ZHTR0300001
Diaframmi a tampone di fondo – Planimetria di tracciamento e profili longitudinali Tav. 2	IN1711E0ZHTR0300002
Diaframmi a tampone di fondo – Planimetria di tracciamento e profili longitudinali Tav. 3	IN1711E0ZHTR0300003
Diaframmi a tampone di fondo – Planimetria di tracciamento e profili longitudinali Tav. 4	IN1711E0ZHTR0300004
Diaframmi a tampone di fondo – Planimetria di tracciamento e profili longitudinali Tav. 5	IN1711E0ZHTR0300005
Diaframmi a tampone di fondo – Planimetria di tracciamento e profili longitudinali Tav. 6	IN1711E0ZHTR0300006
Diaframmi a tampone di fondo – Planimetria di tracciamento e profili longitudinali Tav. 7	IN1711E0ZHTR0300007
Opere di sostegno a tampone di fondo – Sezioni trasversali Tav. 1	IN1711E0ZHTR0300008
Opere di sostegno a tampone di fondo – Sezioni trasversali Tav. 2	IN1711E0ZHTR0300009
Diaframmi primario Tipo 70 – Armature	IN1711E0ZZTR0304001
Diaframmi secondario Tipo 70 H=12.0m – Armature	IN1711E0ZZTR0304002
Diaframmi primario Tipo 70B H=12.0m – Armature	IN1711E0ZZTR0304003
Diaframmi secondario doppio Tipo 70B H=12.0m – Armature	IN1711E0ZZTR0304004
Diaframmi secondario doppio Tipo 70B H=12.0m – Armature	IN1711E0ZZTR0304009
Carpenteria – Planimetria e profili longitudinali – Tav. 1	IN1711E0ZHTR0300001
Carpenteria – Planimetria e profili longitudinali – Tav. 2	IN1711E0ZHTR0300002
Carpenteria – Planimetria e profili longitudinali – Tav. 3	IN1711E0ZHTR0300003
Carpenteria – Planimetria e profili longitudinali – Tav. 4	IN1711E0ZHTR0300004
Carpenteria – Planimetria e profili longitudinali – Tav. 5	IN1711E0ZHTR0300005
Carpenteria – Planimetria e profili longitudinali – Tav. 6	IN1711E0ZHTR0300006
Carpenteria – Planimetria e profili longitudinali – Tav. 7	IN1711E0ZHTR0300007
Conci TR03-1 – TR03-12 – Carpenteria – Piante e sezioni	IN1711E0ZBTR0300001
Conci TR03-13 – TR03-26 – Carpenteria – Piante e sezioni	IN1711E0ZBTR0300002
Conci TR03-27 – TR03-34 – Carpenteria – Piante e sezioni	IN1711E0ZBTR0300003
Conci TR03-35 – TR03-52 – Carpenteria – Piante e sezioni	IN1711E0ZBTR0300004
Conci TR03-53 – TR03-74 – Carpenteria – Piante e sezioni	IN1711E0ZBTR0300005
Concio Speciale L=12m – Armature	IN1711E0ZBTR0300011

NOTE GENERALI

- TUTTE LE MISURE SONO ESPRESSE IN METRI, SALVO OVE DIVERSAMENTE INDICATO.
- TUTTE LE QUOTE ALTIMETRICHE SONO ESPRESSE IN METRI s.l.m.
- TUTTI GLI ANGOLI SONO ESPRESSI IN GRADI DECIMALI.
- TUTTE LE PROGRESSIVE SONO ESPRESSE IN CHILOMETRI E SONO RIFERITE AL BINARIO PARI, SALVO OVE DIVERSAMENTE SPECIFICATO.
- L'UBICAZIONE DEI SOTTOSERVIZI DOVRA' ESSERE VERIFICATA IN CANTIERE ALL'APERTURA DEGLI SCAVI PRIMA DELLA REALIZZAZIONE DELLE OPERE DI SOSTEGNO. PER L'UBICAZIONE E LE FASI RELATIVE ALLA DEVIAZIONE DEI SOTTOSERVIZI INTERFERENTI CON LE OPERE IN COSTRUZIONE SI RIMANDA AGLI ELABORATI SPECIFICI DI PROGETTO.
- PER QUANTO RIGUARDA LE DEVIAZIONI PROVVISORIE DELLA VIABILITA, LE OPERE PROVVISIONALI E LE RELATIVE FASI ESECUTIVE SI RIMANDA AGLI ELABORATI SPECIFICI DI PROGETTO.

CARATTERISTICHE DEI MATERIALI

DESCRIZIONE	CODICE
Tabella Materiali	IN1711E0ZAGT0010001

COMMITTENTE: RFI RETE FERROVIARIA ITALIANA – GRUPPO FERROVIE DELLO STATO

ALTA SORVEGLIANZA: ITALFERR – GRUPPO FERROVIE DELLO STATO

GENERAL CONTRACTOR: Consorzio Iricav Due

INFRASTRUTTURE FERROVIARIE STRATEGICHE DEFINITE DALLA LEGGE OBIETTIVO N. 443/01

LINEA A.V. /A.C. TORINO-VENEZIA Tratta VERONA-PADOVA
Lotto funzionale Verona-Bivio Vicenza
PROGETTO ESECUTIVO

TR - TRINCEE

TR00 - TRINCEE DI APPROCCIO ALLA GALLERIA ARTIFICIALE S. MARTINO

TR03 dal km 4+530.53 al km 4+942.53

Carpenteria - Sezioni trasversali

GENERAL CONTRACTOR	DIRETTORE LAVORI	SCALA :
IL DIRETTORE TECNICO (Ing. Giovanni BALDINEGRA) Data: Ottobre 2001	Consorzio Iricav Due – Ing. Paolo CARMONA – Data: Ottobre 2001	1:50

COMMESSA	LOTTO	FASE	ENTE	TIPO DOC.	OPERA/DISCIPLINA	PROGR.	REV.	FOGLIO
IN17	12	E	12	WB	TR0300	001	A	–

Consorzio Iricav Due	VISTO CONSORZIO IRICAV DUE	
	Firma: Ing. Luca MANCUSI	Data: Ottobre 2001

Progettazione :

Rev.	Descrizione	Redatto	Data	Verificato	Data	Approvato	Data	IL PROGETTISTA
A	EMISSIONE	G. Bocci	29/10/01	G. Ciccotti	29/10/01	P. Carmona	29/10/01	Ing. Giovanni BALDINEGRA Ordine degli Ingegneri della Provincia di Bologna n. 5477
B								
C								

CUP: J61J91000000001	File: IN1711E0ZHTR0300001.DWG
	Cod. origine:

Progetto cofinanziato dalla Unione Europea

TUTTI I DIRITTI DEL PRESENTE DOCUMENTO SONO RISERVATI, LA PRODUZIONE ANCHE PARZIALE È VIETATA