SEZIONE 1
PROGR. 6+850.00 (TR04)
SCALA 1:50

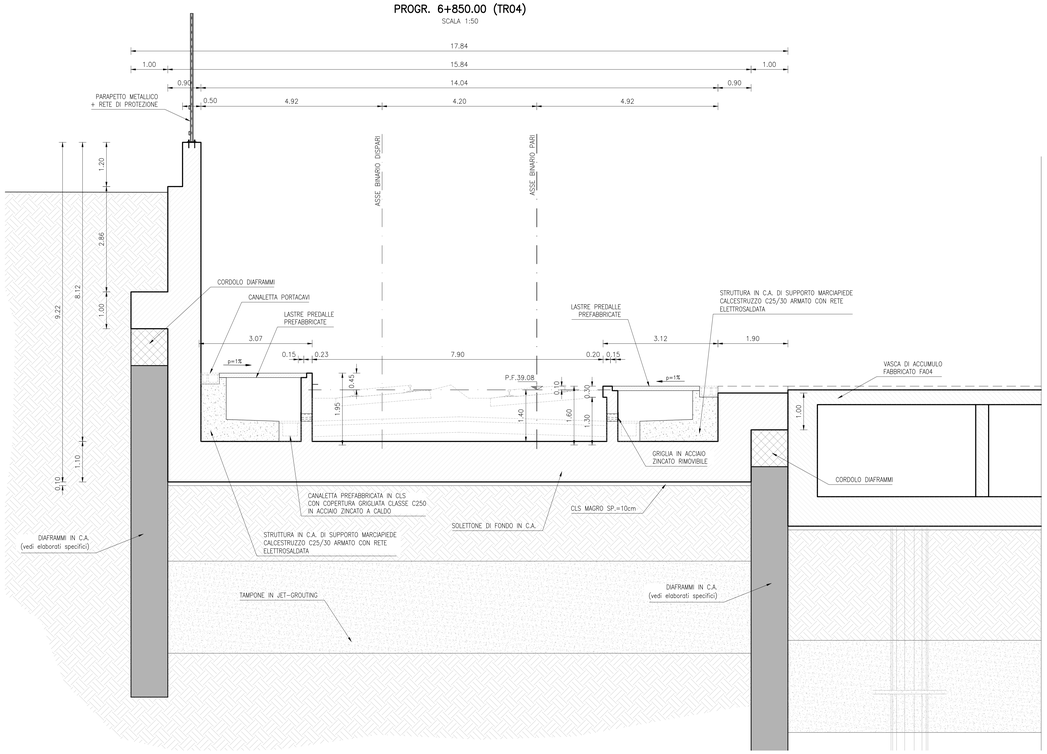

SEZIONE 2
PROGR. 6+875.00 (TR04)
SCALA 1:50

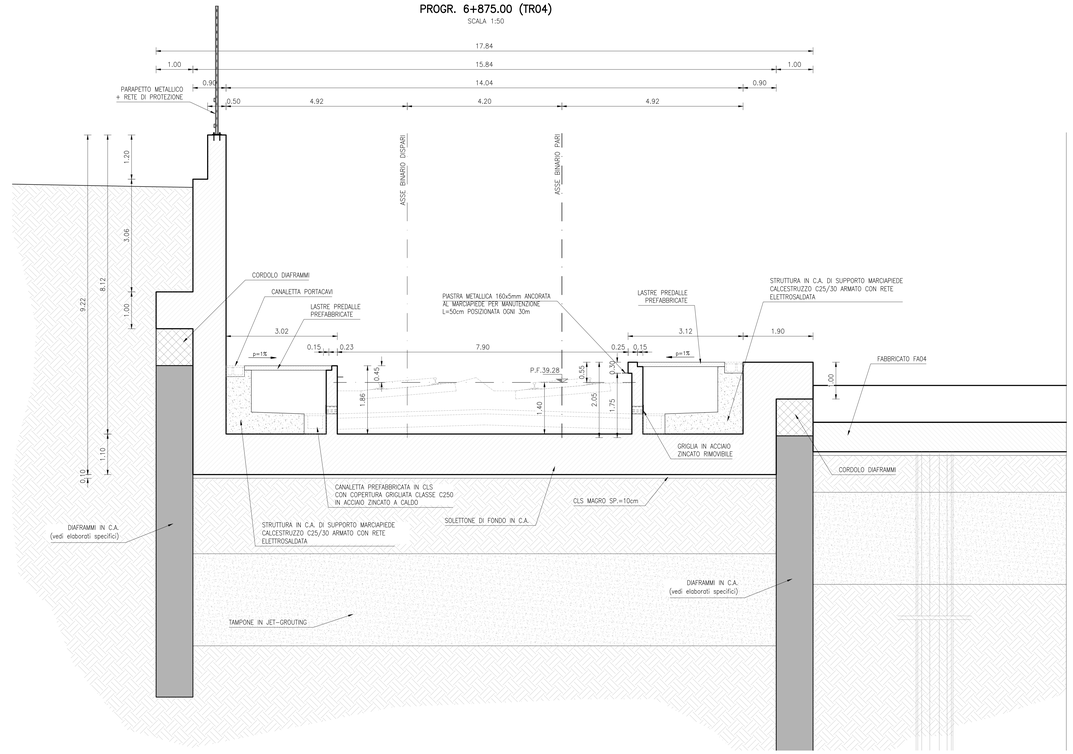

SEZIONE 3
PROGR. 6+925.00 (TR04)
SCALA 1:50

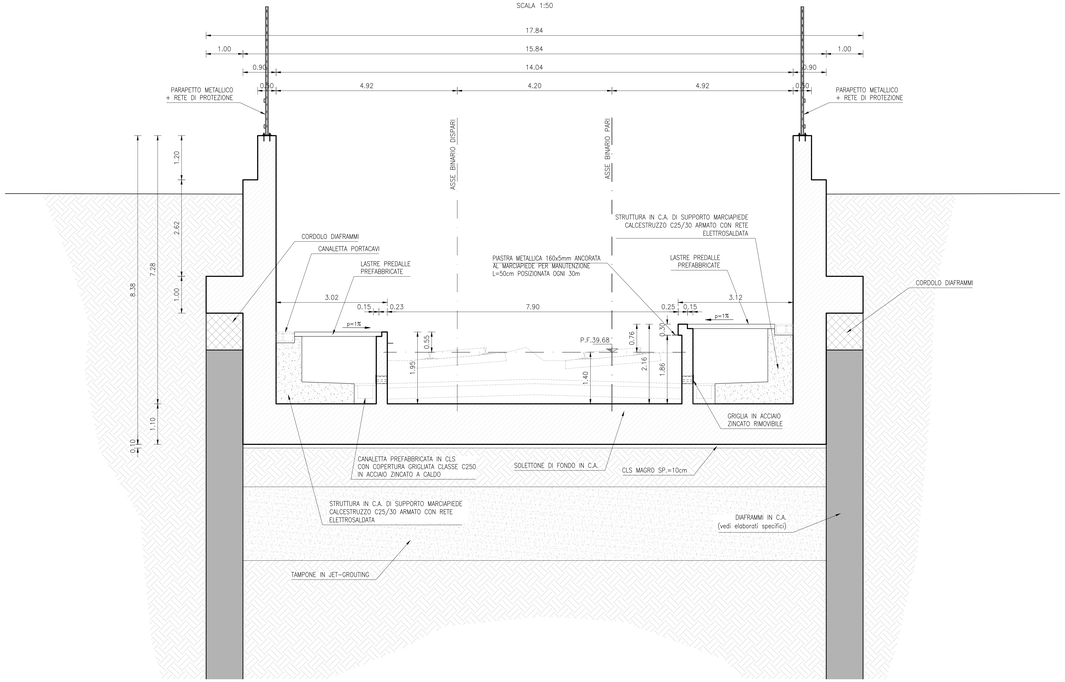

SEZIONE 4
PROGR. 7+000.00 (TR04)
SCALA 1:50

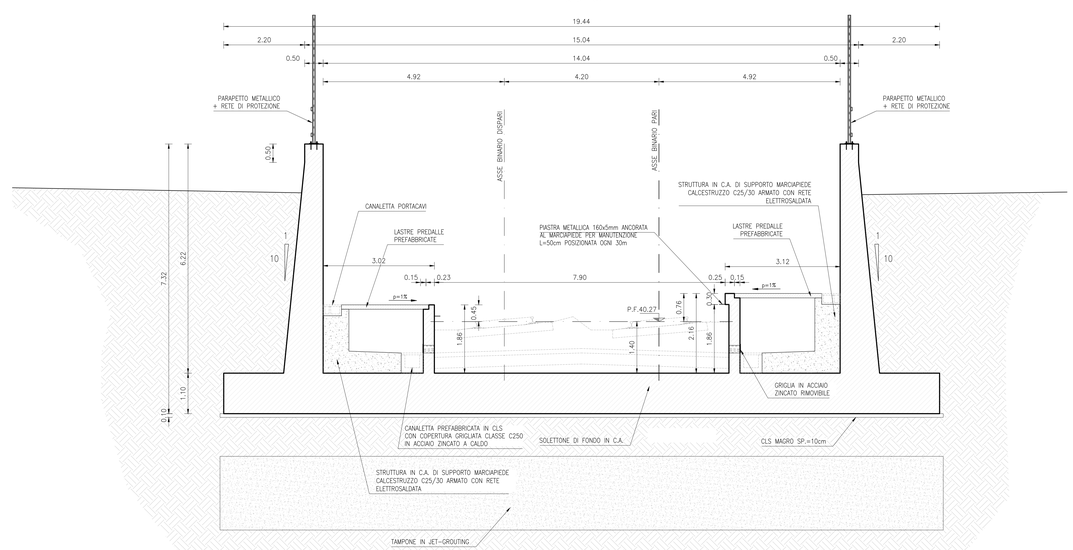

DISEGNI DI RIFERIMENTO

Diaframmi e tampone di fondo – Planimetria di tracciamento e profili longitudinali Tav. 1	IN1712I24PATR0400001
Diaframmi e tampone di fondo – Planimetria di tracciamento e profili longitudinali Tav. 2	IN1712I24PATR0400003
Diaframmi e tampone di fondo – Planimetria di tracciamento e profili longitudinali Tav. 3	IN1712I24PATR0400004
Diaframmi e tampone di fondo – Planimetria di tracciamento e profili longitudinali Tav. 4	IN1712I24PATR0400005
Diaframmi e tampone di fondo – Planimetria di tracciamento e profili longitudinali Tav. 5	IN1712I24PATR0400006
Opere di sostegno e tampone di fondo – Sezioni trasversali Tav. 1	IN1712I24WATR0400001
Opere di sostegno e tampone di fondo – Sezioni trasversali Tav. 2	IN1712I24WATR0400002
Carpenteria – Planimetria e profili longitudinali – Tav. 1	IN1712I28WTR0400001
Carpenteria – Planimetria e profili longitudinali – Tav. 2	IN1712I28WTR0400002
Carpenteria – Planimetria e profili longitudinali – Tav. 3	IN1712I28WTR0400003
Carpenteria – Planimetria e profili longitudinali – Tav. 4	IN1712I28WTR0400004
Carpenteria – Sezioni trasversali	IN1712I28WSR0400001
Conci TR04-2 ÷ TR04-4 – Carpenteria – Pianta e sezioni	IN1712I28BTR0400001
Conci TR04-5 ÷ TR04-9 – Carpenteria – Pianta e sezioni	IN1712I28BTR0400002
Conci TR04-10 ÷ TR04-19 – Carpenteria – Pianta e sezioni	IN1712I28BTR0400003
Concio TR04-1 – Carpenteria – Pianta e sezioni	IN1712I28BTR0400004
Muri a U – Concio C1 – Armatura	IN1712I28ZTR0400003
Muri a U – Concio C2 – Armatura	IN1712I28ZTR0400004
Muri a U – Concio C3 – Armatura	IN1712I28ZTR0400005
Muri a U – Concio C4 – Armatura	IN1712I28ZTR0400006
Muri a U – Concio C5 – Armatura	IN1712I28ZTR0400007
Muri a U – Concio C6 – Armatura	IN1712I28ZTR0400008
Muri a U – Concio C7 – Armatura	IN1712I28ZTR0400009
Muri a U – Concio C8 – Armatura	IN1712I28ZTR0400010
Muri a U – Concio C9 – Armatura	IN1712I28ZTR0400011
Muri a U – Conci C10 – C11 – Armatura	IN1712I28ZTR0400012
Muri a U – Conci C12 – C13 – Armatura	IN1712I28ZTR0400013
Muri a U – Conci C14 – C15 – Armatura	IN1712I28ZTR0400014
Muri a U – Conci C16 – C17– Armatura	IN1712I28ZTR0400015
Muri a U – Concio C18 – Armatura	IN1712I28ZTR0400016
Muri a U – Concio C19 – Armatura	IN1712I28ZTR0400017
Trave di coronamento lato BD – Carpenteria e armatura	IN1712I28ZTR0404040
Trave di coronamento lato BP – Carpenteria e armatura	IN1712I28ZTR0404041
Sezioni tipo	IN1712I28ZTR0000001

NOTE GENERALI

- TUTTE LE MISURE SONO ESPRESSE IN METRI, SALVO OVE DIVERSAMENTE INDICATO.
- TUTTE LE QUOTE ALTIMETRICHE SONO ESPRESSE IN METRI s.l.m.
- TUTTI GLI ANGOLI SONO ESPRESSI IN GRADI DECIMALI.
- TUTTE LE PROGRESSIVE SONO ESPRESSE IN CHILOMETRI E SONO RIFERITE AL BINARIO PARI, SALVO OVE DIVERSAMENTE SPECIFICATO.
- L'UBICAZIONE DEI SOTTOSERVIZI DOVRA' ESSERE VERIFICATA IN CANTIERE ALL'APERTURA DELLI SCAVI PRIMA DELLA REALIZZAZIONE DELLE OPERE DI SOSTEGNO. PER L'UBICAZIONE E LE FASI RELATIVE ALLA DEVIAZIONE DEI SOTTOSERVIZI INTERFERENTI CON LE OPERE IN COSTRUZIONE SI RIMANDA AGLI ELABORATI SPECIFICI DI PROGETTO.
- PER QUANTO RIGUARDA LE DEVIAZIONI PROVVISORIE DELLA VABILITÀ, LE OPERE PROVVISIONALI E LE RELATIVE FASI ESECUTIVE SI RIMANDA AGLI ELABORATI SPECIFICI DI PROGETTO.

CARATTERISTICHE DEI MATERIALI

DESCRIZIONE	CODICE
Tabella Materiali	IN1711EI24TGA0100001

COMMITTENTE:

RFI RETE FERROVIARIA ITALIANA
GRUPPO FERROVIE DELLO STATO

ALTA SORVEGLIANZA:

ITALFERR
GRUPPO FERROVIE DELLO STATO

GENERAL CONTRACTOR:

IRICAV2

INFRASTRUTTURE FERROVIARIE STRATEGICHE DEFINITE DALLA LEGGE OBIETTIVO N. 443/01

LINEA A.V. /A.C. TORINO-VENEZIA *Tratta* VERONA-PADOVA
Lotto funzionale Verona-Bivio Vicenza

PROGETTO ESECUTIVO

TR - TRINCEE

TR00 - TRINCEE DI APPROCCIO ALLA GALLERIA ARTIFICIALE S. MARTINO

TR04 dal km 6+842.53 al km 7+074.53

Carpenteria - Sezioni trasversali

GENERAL CONTRACTOR		DIRETTORE LAVORI	SCALA :
IL PROGETTISTA INTEGRATORE Ing. Giovanni Battista ZUNICA ALBO INGEGNERI PROV. PADOVA N.1134 Data: Novembre 2022	Consorzio Iricav Due Ing. Paolo CARMONA Data: Novembre 2022		1:50

COMMESSA	LOTTO	FASE	ENTE	TIPO DOC.	OPERA/DISCIPLINA	PROGR.	REV.	FOGLIO
IN17	12	E	I2	VB	TR0400	001	B	

IRICAV2

VISTO CONSORZIO IRICAV DUE

Firma	Data
Ing. Roberto LAMBIASE	Novembre 2022

Progettazione :

Rev.	Descrizione	Redatto	Data	Verificato	Data	Approvato	Data	IL PROGETTISTA
A	EMISSIONE	S.TOSCA	29/10/21	L.AJREK	29/10/21	F.GAUDIANO	29/10/21	Ordine degli Ingegneri della Provincia di Padova Ing. Giovanni Battista ZUNICA n. 1134
B	REVISIONE G.C.	L.FAZIO	18/11/22	L.AJREK	18/11/22	F.GAUDIANO	18/11/22	Consorzio Iricav Due Ing. Paolo CARMONA Ordine degli Ingegneri della Provincia di Milano n. A 17194
C								

CIG. 8377917C51 | CUP: J41E91000000009 | File: IN1712I24PATR0400001.B.DWG | Cod. origine: CSMO

Progetto cofinanziato dalla Unione Europea

Scala di plot:

TUTTI I DIRITTI DEL PRESENTE DOCUMENTO SONO RISERVATI: LA PRODUZIONE ANCHE PARZIALE È VIETATA