Interferenza 6 - Superamento reticolo idraulico

Foto11

Risoluzione interferenza

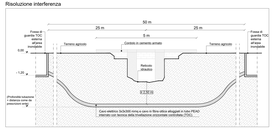

Interferenza 7 - Superamento sottoservizio generico

Foto 12

Risoluzione interferenza

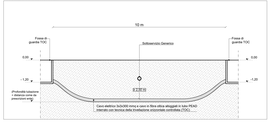

Interferenza 8 - Superamento reticolo idraulico

Foto 13

Risoluzione interferenza

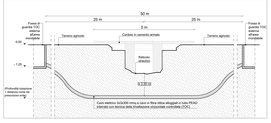

Interferenza 16-17-21-22 - Attraversamento Strada Provinciale

Foto 26

Risoluzione interferenza

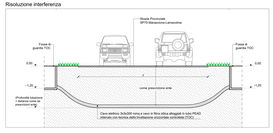

Interferenza 10 e 12 - Superamento sottoservizio generico

Foto 15

Risoluzione interferenza

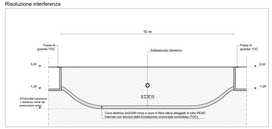

Interferenza 13 - Superamento sottoservizio generico

Foto 18

Risoluzione interferenza



Interferenza 9 - Superamento reticolo idraulico

Foto 14

Risoluzione interferenza

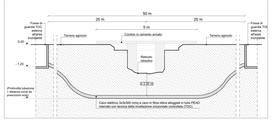

Interferenza 18 e 19 - Superamento sottoservizio generico

Foto 22

Risoluzione interferenza

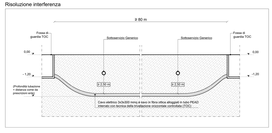

Interferenza 11 - Superamento reticolo idraulico

Foto 16

Risoluzione interferenza



Interferenza 14 - Superamento reticolo idraulico

Foto 20

Risoluzione interferenza



Interferenza 15 - Superamento reticolo idraulico

Foto 21

Risoluzione interferenza



Interferenza 20 - Superamento sottoservizio generico

Foto 23

Risoluzione interferenza

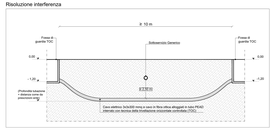

Rilievo Fotografico

Foto 17

Foto 19

Foto 24

Foto 25

Foto 28

Foto 27

Planimetria del percorso cavidotto - Scala 1:5.000

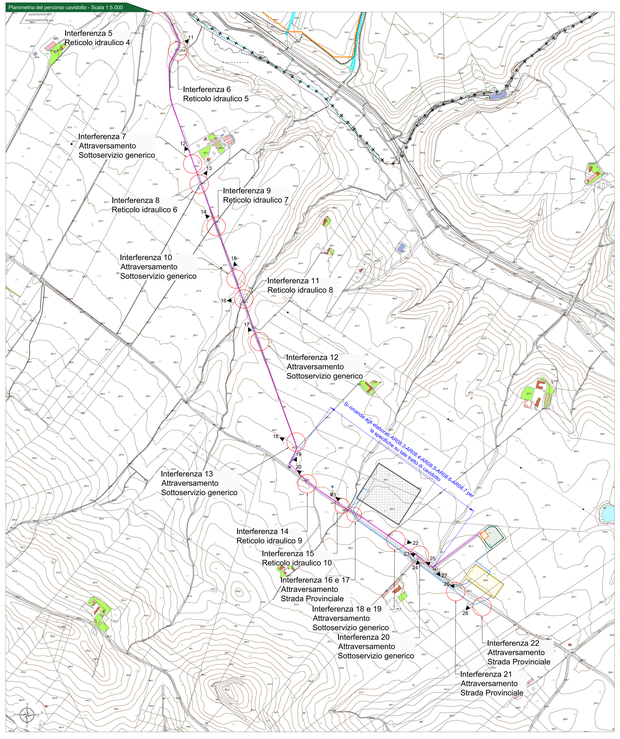

Legenda generale

- Cavidotto di connessione MT
- Cavidotto di connessione AT
- Stazione elettrica Terna esistente
- Ampliamento SE Terna a realizzare
- Stazione utente a realizzare
- Stazione di elevazione MT/AT a realizzare
- Limite amministrativo regionale
- Vista foto
- Interferenza

Inquadramento generale - KeyPlan

Provincia di Barletta-Andria-Trani- KeyPlan

CITTA' DI SPINAZZOLA
prov.di Barletta-Andria-Trani
REGIONE PUGLIA

IMPIANTO AGROVOLTAICO "ATLANTE"
della potenza di 53 MW in AC e 60,19 MW in DC

PROGETTO DEFINITIVO

ATLANTE SRL
Via Cordusio n. 2
20123 MILANO - C.F. 10174251009
Pec: atlantesrl@legalmail.it
Tel.: 02 87196185
E-mail: alessandro.rigacci_atlantesrl@gmail.com

PROGETTAZIONE:
TEKNE Società di Ingegneria e Servizi Integrati
Via Cordusio n. 2 - 20123 MILANO
Tel. 02 87196185 - Fax 02 87196186
P.IVA 08911820960 - info@tekne.it - www.tekne.it

PROGETTISTA:
Ing. Nicola Ferrara
(Direttore Tecnico)

GRUPPO PROFESSIONALE:
Ing. Nicola Ferrara
Ing. Giuseppe Fiorentino
Ing. Gianluca Gatta
Ing. Giovanni Tedeschi
Ing. Giuseppe Mongelli
Ing. Giuseppe Carlucci
Ing. Gianluca Lomuscio
Ing. Antonio Ciccolella
Ing. Vincenzo Ferrara
Ing. Giuseppe Ferrara
Geom. Giuseppe Ferrara
Geom. Carlo Ferrara
Geom. Francesco Paolo Fiore

PD	CAVIDOTTO DI CONNESSIONE CENIMENTO E PROGETTO DI RISOLUZIONE INTERFERENZE				Tavola AR08.2	
Data / Aggiornamento	Revisione	Verificato	Approvato	Scala		
Aprile 2022	Emissione	Ing. Ferrara	Ing. Ferrara	1:5.000		
00 - 00/00/0000	Emissione	Ing. Ferrara	Ing. Ferrara	1:10		
00 - 00/00/0000	Emissione	Ing. Ferrara	Ing. Ferrara	1:10		
00 - 00/00/0000	Emissione	Ing. Ferrara	Ing. Ferrara	1:10		

Codice file: TAN0006-00-00-00-00-00-00-PD-AR08.2

Formato: 594x841mm(UNI EN ISO 216:2007)

TAN006