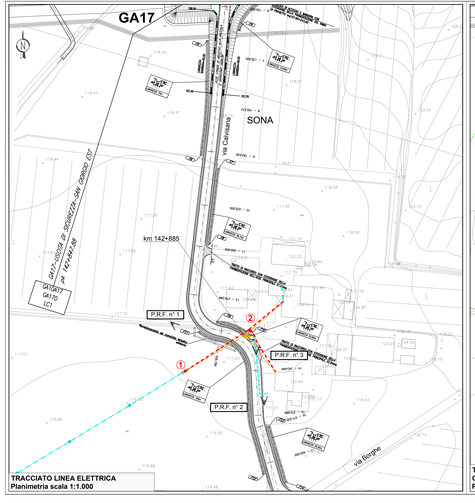

TRACCIATO LINEA ELETTRICA
Planimetria scala 1:1.000

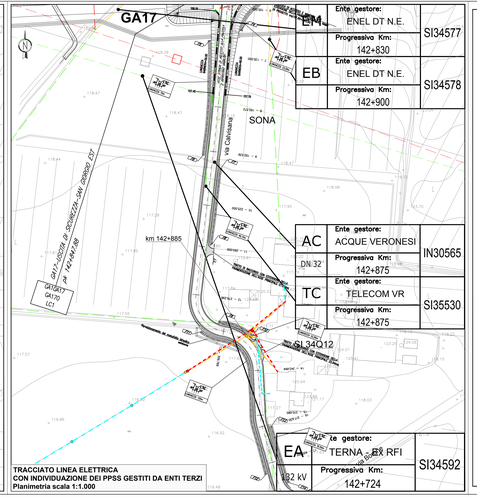

TRACCIATO LINEA ELETTRICA
CON INDIVIDUAZIONE DEI PPSS GESTITI DA ENTI TERZI
Planimetria scala 1:1.000

PARTICOLARE PICCHETTO 1

di cemento armato centrifugato C.A.C. 10/A/12, armamento in amarro, direttamente infisso nel terreno.

Picchetto n°1



Dimensioni in metri

Picchetto n°	PALO H	PALO Hu	PALO h	PALO Dm in testa	POSA PALO
1	10.00	8.30	1.50	0.12	Direttamente infisso nel terreno stessa posizione sostegno esistente

PARTICOLARE PICCHETTO 2

di cemento armato centrifugato C.A.C. 10/E/24, armamento in amarro, fondazione interrata.

Picchetto n°2

Dimensioni in metri

Picchetto n°	PALO H	PALO Hu	PALO h	PALO Dm in testa	FONDAZIONE c	FONDAZIONE d	FONDAZIONE i	FONDAZIONE M1 a	FONDAZIONE M2 a	FONDAZIONE M3 a
								Tipo "normale"		
2	10.00	8.40	1.00	0.24	1.20	0.20	0.40	1.20	–	–

POSA PALO: a distanza di m 4,70 da sostegno esistente

RIPRESA FOTOGRAFICA

Linea BT in cavo aereo in progetto — Linea BT in cavo aereo da demolire



DOCUMENTAZIONE FOTOGRAFICA P.R.F. n° 01

RIPRESA FOTOGRAFICA

Linea BT in cavo aereo da demolire — Linea BT in cavo aereo in progetto



DOCUMENTAZIONE FOTOGRAFICA P.R.F. n° 03

RIPRESA FOTOGRAFICA

Linea BT in cavo aereo da demolire — Linea BT in cavo aereo in progetto



DOCUMENTAZIONE FOTOGRAFICA P.R.F. n° 02

SEZIONE TIPO DI SCAVO E POSA SU TERRENO VEGETALE

SCALA 1:20

PROGETTO ESECUTIVO

LINEA A.V./A.C. TORINO - VENEZIA Tratta MILANO - VERONA
- Lotto Funzionale Brescia - Verona -

INTERFERENZA CON LINEA ELETTRICA A BASSA TENSIONE

RISOLUZIONE INTERFERENZA SI 34Q12 CON SPOSTAMENTO LINEA ELETTRICA IN CAVO AEREO E INTERRATO E RELATIVE OPERE ACCESSORIE DA REALIZZARE PER VIABILITA' D'ACCESSO ALL'USCITA DI SICUREZZA GA17 S. GIORGIO EST - VIA CAMPAGNOLA - IN COMUNE DI SONA (VR)
AL km 142+885

PLANIMETRIE E DETTAGLI COSTRUTTIVI

Unità Responsabile Progettazione
ZONA DI VERONA
Il Responsabile
Lucia Allonsi

Il presente documento è sottoscritto con firma digitale o servizi qualifica ai sensi del d.lgs. 82/2005. La riproduzione delle copie su supporto analogico è effettuata da Enel Italia ed a conferisce una semplice copia senza alcuna garanzia intrinseca, riguardo a contenuto, grafica, Firme scadute.

LEGENDA

- LINEA BT AEREA ESISTENTE
- LINEA BT AEREA INTERFERENTE DA DEMOLIRE
- LINEA BT AEREA IN PROGETTO
- LINEA BT IN CAVO INTERRATO DA DEMOLIRE
- LINEA BT IN CAVO INTERRATO IN PROGETTO
- LINEA BT IN CAVO INTERRATO ESISTENTE
- CONO FOTOGRAFICO

P.R.F. n° - NUMERO DEL PUNTO DI RIPRESA FOTOGRAFICA

e-distribuzione
Infrastrutture e Reti Italia
Area Nord
Zona Veronа/Vicenza
UOR Bussolengo

Scala	Date	Designed	Verified	Approved	Administration
C.I.	25/09/2020				

Spostamento Linea B.T. interferente con viabilità
linea Alta Velocità
CEPAV DUE - Via Campagnola - Sona (VR)
Codice Opera SI 34Q12

Politica n°/Archivio	Tratta n°	Tecnico Progettista	Progetto Designatore	Progetto Progr. SUB PL	Progetto Progr. Elab.	Progettista Esterno	Progettista Esterno
-	-	Tortello Marco	Levratti Srl	–	–	Perani Fabio	Piccoli Antonella