Planimetria - Tratto di ponente
Plan - West side

scala 1:1000
scale 1:1000

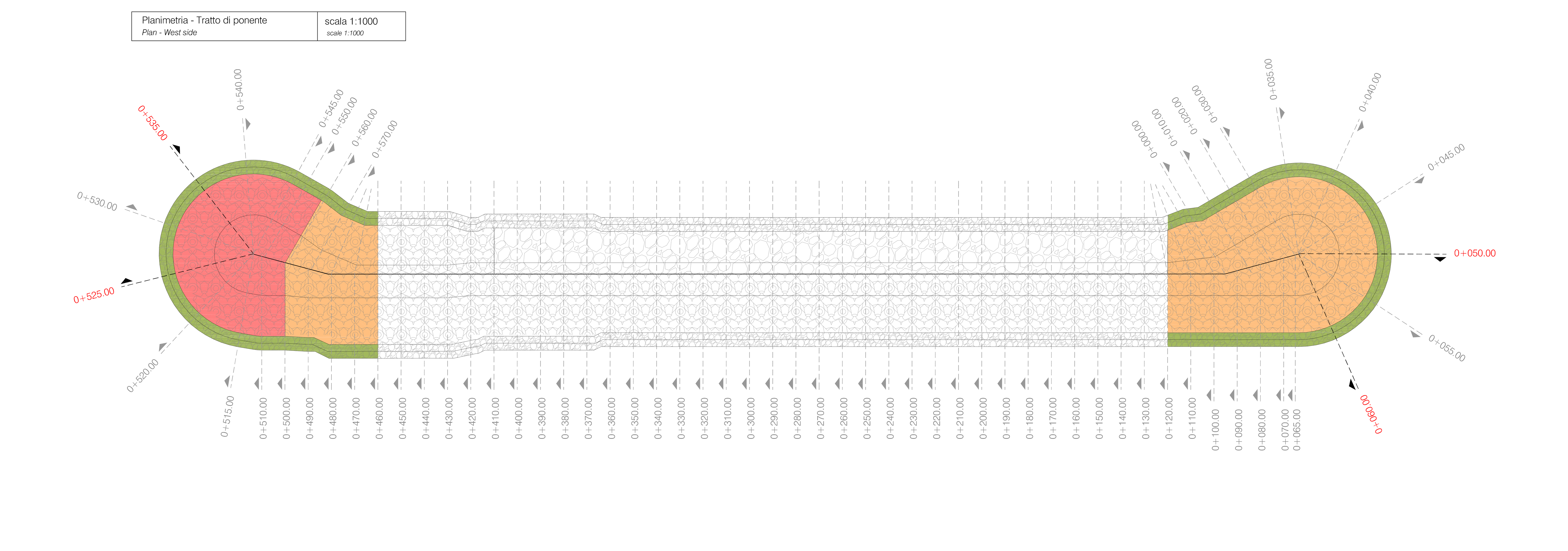

Sezione *Cross section*	Progressiva +525.00m *Stretch +525.00m*	scala 1:200 *scale 1:200*

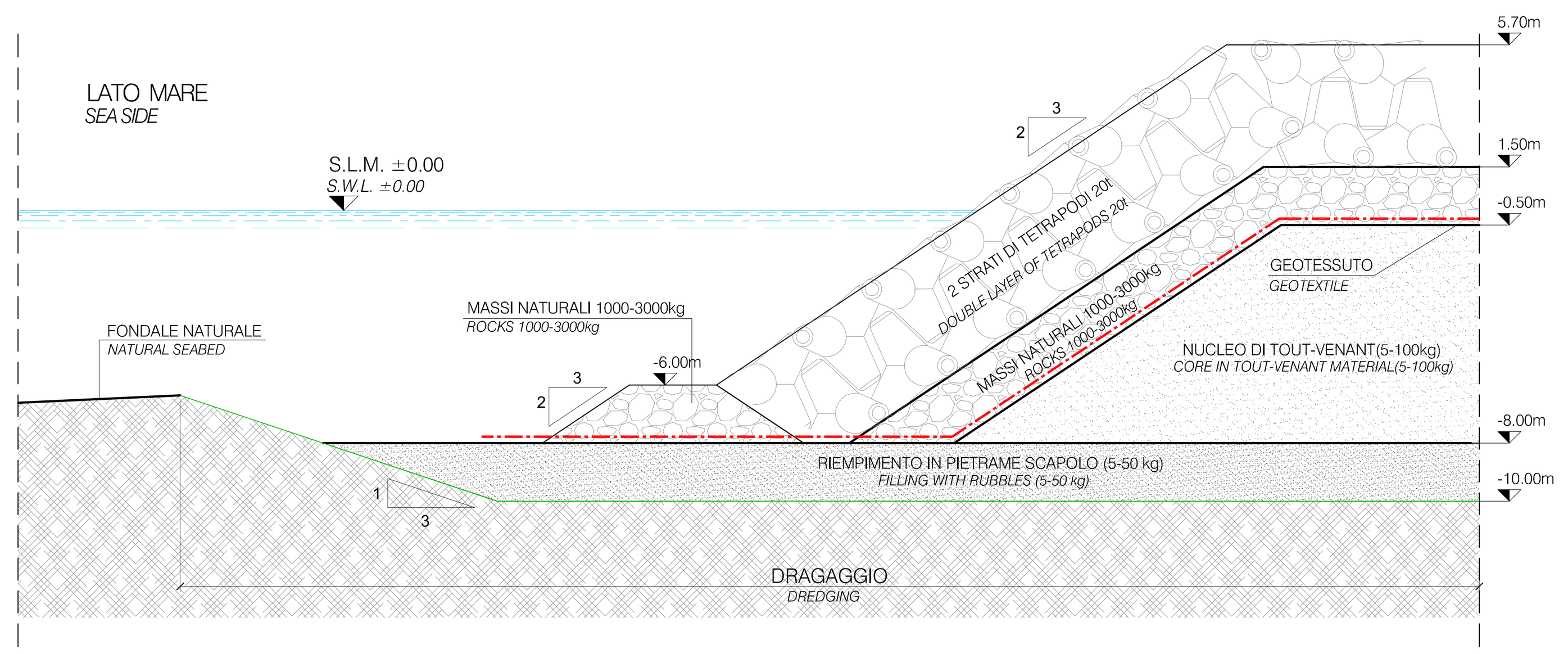

Strato	Voce	Valori
IMBONIMENTO *MELIORATION*	DISTANZE PARZIALI *RELATIVE DISTANCE*	-6.00, -33.79
	DISTANZE PROGRESSIVE *PROGRESSIVE DISTANCE*	-39.79, -33.79, 0.00
	QUOTE FONDALE *SEABED DEPTH*	
NUCLEO *CORE*	DISTANZE PARZIALI *RELATIVE DISTANCE*	-11.25, -6.82
	DISTANZE PROGRESSIVE *PROGRESSIVE DISTANCE*	-18.07, -6.82, 0.00
	QUOTE PROGETTO *DESIGN ELEVATION (A.S.L.)*	
FILTRO *FILTER LAYER*	DISTANZE PARZIALI *RELATIVE DISTANCE*	-13.87, -7.43
	DISTANZE PROGRESSIVE *PROGRESSIVE DISTANCE*	-21.68, -7.43, 0.00
	QUOTE PROGETTO *DESIGN ELEVATION (A.S.L.)*	
MANTELLATA *ARMOUR LAYER*	DISTANZE PARZIALI *RELATIVE DISTANCE*	-17.37, -8.70
	DISTANZE PROGRESSIVE *PROGRESSIVE DISTANCE*	-26.25, -8.70, 0.00
	QUOTE PROGETTO *DESIGN ELEVATION (A.S.L.)*	
BERMA *TOE BERM*	DISTANZE PARZIALI *RELATIVE DISTANCE*	-3.00, -3.00, -3.00, -23.25
	DISTANZE PROGRESSIVE *PROGRESSIVE DISTANCE*	-32.25, -29.25, -26.25, -23.25, 0.00
	QUOTE PROGETTO *DESIGN ELEVATION (A.S.L.)*	

Sezione *Cross section*	Progressiva +535.00m *Stretch +535.00m*	scala 1:200 *scale 1:200*

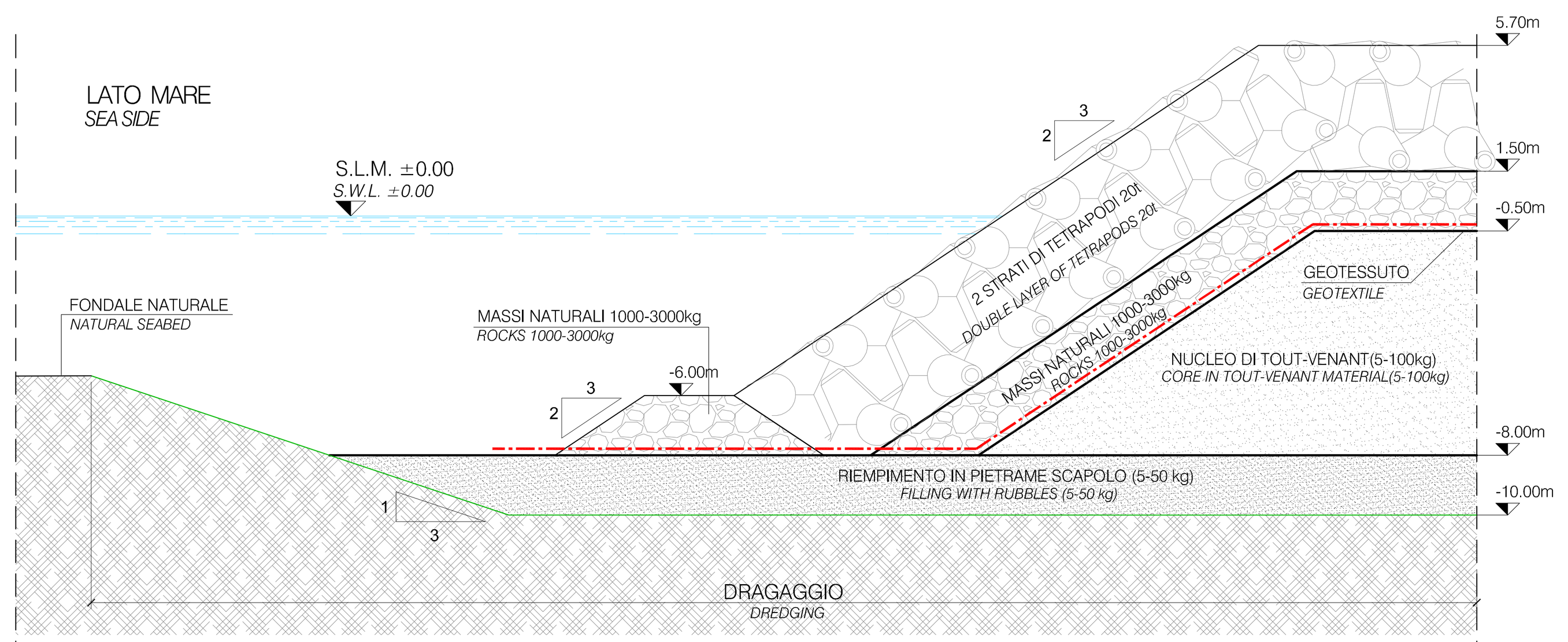

Strato	Voce	Valori
IMBONIMENTO *MELIORATION*	DISTANZE PARZIALI *RELATIVE DISTANCE*	-6.00, -32.39
	DISTANZE PROGRESSIVE *PROGRESSIVE DISTANCE*	-38.39, -32.39, 0.00
	QUOTE FONDALE *SEABED DEPTH*	
NUCLEO *CORE*	DISTANZE PARZIALI *RELATIVE DISTANCE*	-11.25, -5.42
	DISTANZE PROGRESSIVE *PROGRESSIVE DISTANCE*	-16.67, -5.42, 0.00
	QUOTE PROGETTO *DESIGN ELEVATION (A.S.L.)*	
FILTRO *FILTER LAYER*	DISTANZE PARZIALI *RELATIVE DISTANCE*	-14.25, -6.03
	DISTANZE PROGRESSIVE *PROGRESSIVE DISTANCE*	-20.28, -6.03, 0.00
	QUOTE PROGETTO *DESIGN ELEVATION (A.S.L.)*	
MANTELLATA *ARMOUR LAYER*	DISTANZE PARZIALI *RELATIVE DISTANCE*	-17.54, -7.30
	DISTANZE PROGRESSIVE *PROGRESSIVE DISTANCE*	-24.84, -7.30, 0.00
	QUOTE PROGETTO *DESIGN ELEVATION (A.S.L.)*	
BERMA *TOE BERM*	DISTANZE PARZIALI *RELATIVE DISTANCE*	-3.00, -3.00, -3.00, -21.85
	DISTANZE PROGRESSIVE *PROGRESSIVE DISTANCE*	-30.85, -27.85, -24.84, -21.85, 0.00
	QUOTE PROGETTO *DESIGN ELEVATION (A.S.L.)*	

Sezione *Cross section*	Progressiva +50.00m *Stretch +50.00m*	scala 1:250 *scale 1:250*

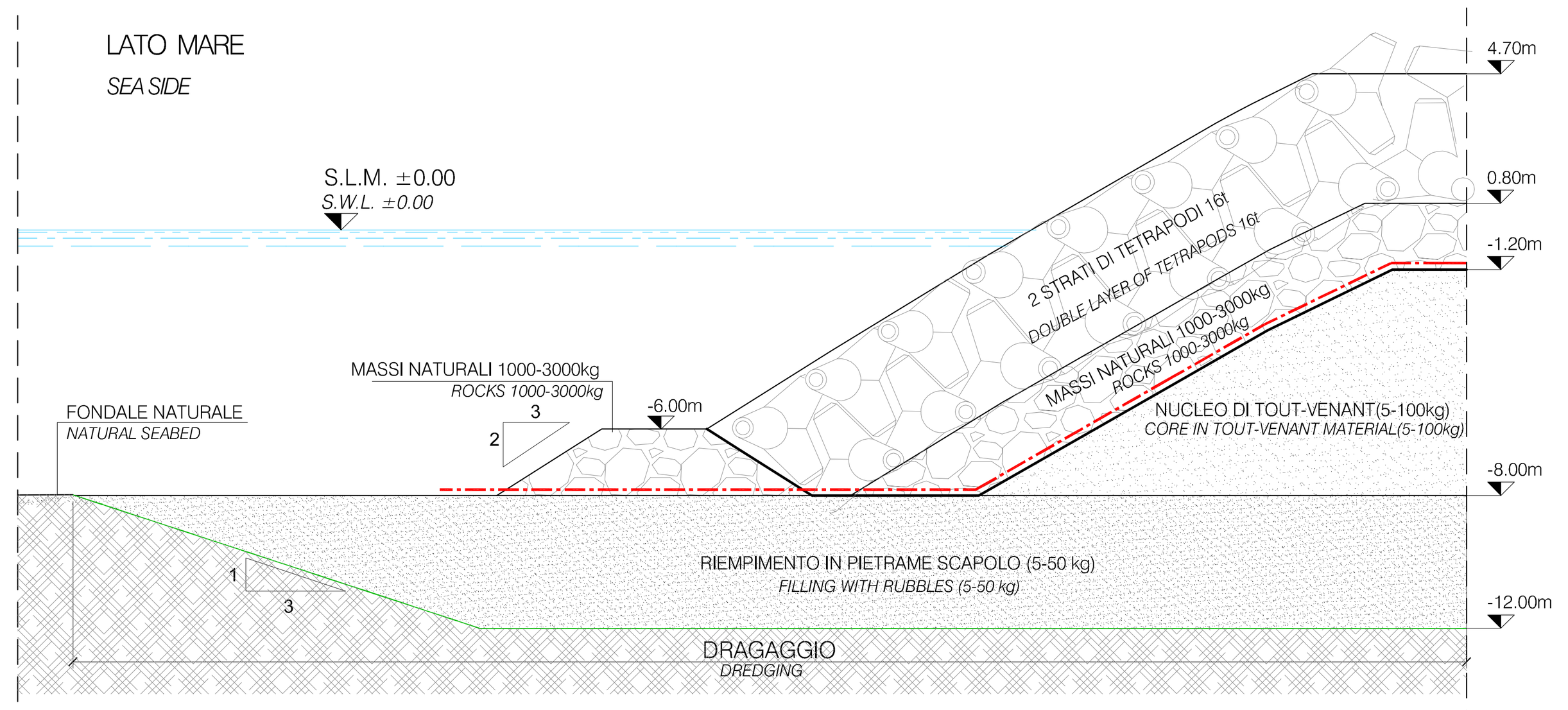

Strato	Voce	Valori
IMBONIMENTO *MELIORATION*	DISTANZE PARZIALI *RELATIVE DISTANCE*	-12.27, -29.73
	DISTANZE PROGRESSIVE *PROGRESSIVE DISTANCE*	-43.00, -30.73, 0.00
	QUOTE FONDALE *SEABED DEPTH*	-7.98, -12.00
NUCLEO *CORE*	DISTANZE PARZIALI *RELATIVE DISTANCE*	-12.46, -2.24
	DISTANZE PROGRESSIVE *PROGRESSIVE DISTANCE*	-15.70, -2.24, 0.00
	QUOTE PROGETTO *DESIGN ELEVATION (A.S.L.)*	-7.98, -1.20
FILTRO *FILTER LAYER*	DISTANZE PARZIALI *RELATIVE DISTANCE*	-15.51
	DISTANZE PROGRESSIVE *PROGRESSIVE DISTANCE*	-19.57, -3.06, 0.00
	QUOTE PROGETTO *DESIGN ELEVATION (A.S.L.)*	-7.98
MANTELLATA *ARMOUR LAYER*	DISTANZE PARZIALI *RELATIVE DISTANCE*	-18.24, -4.65
	DISTANZE PROGRESSIVE *PROGRESSIVE DISTANCE*	-23.89, -4.65, 0.00
	QUOTE PROGETTO *DESIGN ELEVATION (A.S.L.)*	-6.00, 4.70
BERMA *TOE BERM*	DISTANZE PARZIALI *RELATIVE DISTANCE*	-3.17, -3.17, -3.27, -19.62
	DISTANZE PROGRESSIVE *PROGRESSIVE DISTANCE*	-30.23, -27.06, -23.89, -20.62, 0.00
	QUOTE PROGETTO *DESIGN ELEVATION (A.S.L.)*	-8.00, -6.00, -6.00, -8.00

Sezione *Cross section*	Progressiva +60.00m *Stretch +60.00m*	scala 1:250 *scale 1:250*

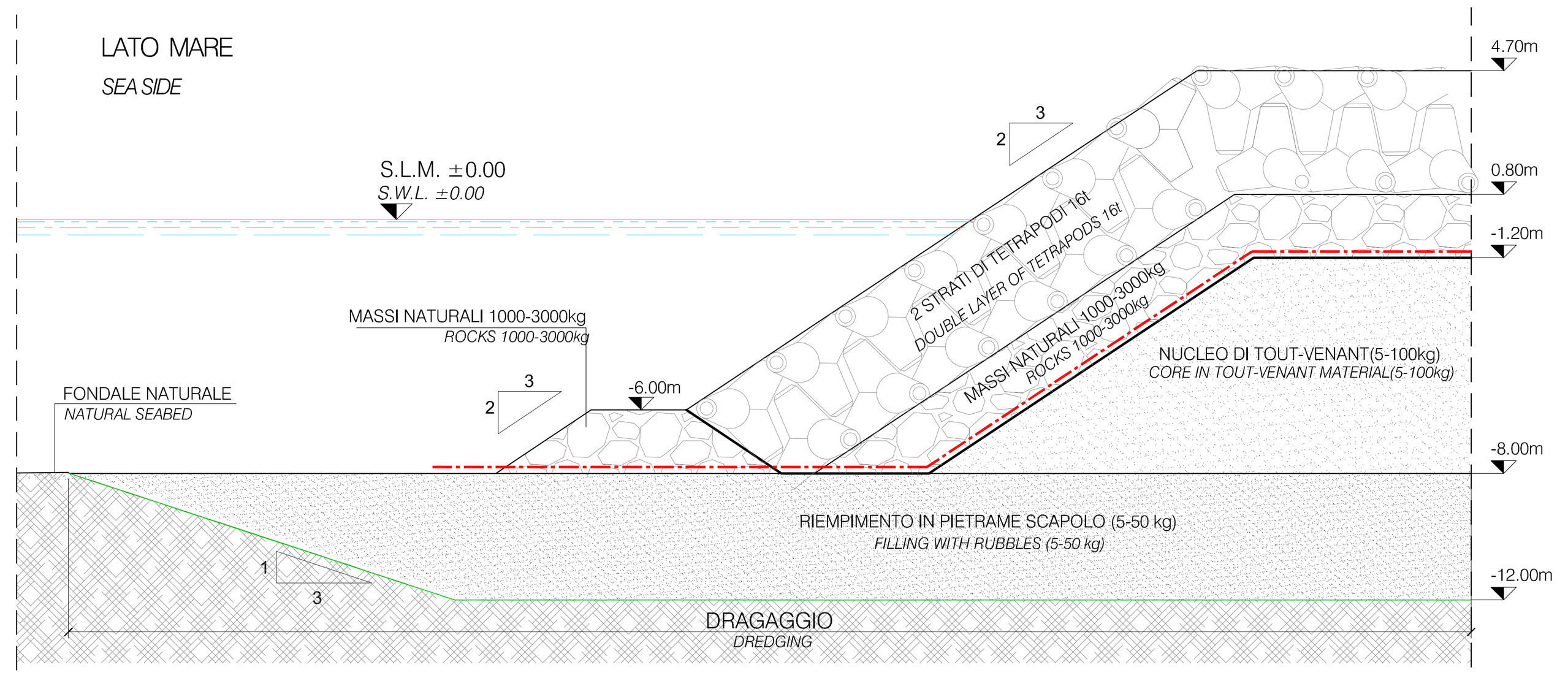

Strato	Voce	Valori
IMBONIMENTO *MELIORATION*	DISTANZE PARZIALI *RELATIVE DISTANCE*	-12.19, -32.06
	DISTANZE PROGRESSIVE *PROGRESSIVE DISTANCE*	-45.26, -33.06, 0.00
	QUOTE FONDALE *SEABED DEPTH*	-7.98, -12.00
NUCLEO *CORE*	DISTANZE PARZIALI *RELATIVE DISTANCE*	-10.25, -6.86
	DISTANZE PROGRESSIVE *PROGRESSIVE DISTANCE*	-17.11, -6.86, 0.00
	QUOTE PROGETTO *DESIGN ELEVATION (A.S.L.)*	-7.98, -1.20
FILTRO *FILTER LAYER*	DISTANZE PARZIALI *RELATIVE DISTANCE*	-13.24, -7.47
	DISTANZE PROGRESSIVE *PROGRESSIVE DISTANCE*	-21.71, -8.47, 0.00
	QUOTE PROGETTO *DESIGN ELEVATION (A.S.L.)*	-7.98
MANTELLATA *ARMOUR LAYER*	DISTANZE PARZIALI *RELATIVE DISTANCE*	-16.11, -8.66
	DISTANZE PROGRESSIVE *PROGRESSIVE DISTANCE*	-25.76, -9.66, 0.00
	QUOTE PROGETTO *DESIGN ELEVATION (A.S.L.)*	-6.00, 4.70
BERMA *TOE BERM*	DISTANZE PARZIALI *RELATIVE DISTANCE*	-3.00, -3.00, -3.00, -21.77
	DISTANZE PROGRESSIVE *PROGRESSIVE DISTANCE*	-31.77, -28.77, -25.77, -22.77, 0.00
	QUOTE PROGETTO *DESIGN ELEVATION (A.S.L.)*	-8.00, -6.00, -6.00, -8.00

LEGENDA
LEGEND

	AREA DI PROGETTO *PROJECT AREA*		LIMITE DRAGAGGIO *DREDGING BOUNDARY*
	GEOTESSUTO *GEOTEXTILE*		MASSI NATURALI 1÷3t *NATURAL BOULDERS 1÷3t*
	TETRAPODI 20t *20t TETRAPODS*		TETRAPODI 16t *16t TETRAPODS*

NOTE
NOTES

TUTTE LE QUOTE SONO ESPRESSE IN METRI TRANNE OVE DIVERSAMENTE INDICATO
ALL DIMENSIONS ARE IN METERS EXCEPT WHERE OTHERWISE

SEZIONI TECNICHE DI RIFERIMENTO PER VERIFICA GEOTECNICA (rif. doc. n. 0130TAR03103)
REFERENCE SECTIONS FOR GEOTECHNICAL VERIFICATION (ref. doc. n. 0130TAR03103)

REVISIONE *REVISION*	DATA *DATE*	MOTIVAZIONE *REASON*	PROPONENTE *PROPOSER*
01	Febbraio 2014	AGGIORNAMENTO DEL PROGETTO IN CONFORMITA' AL VOTO N°24 DEL SIIT *PROJECT UPDATING IN COMPLIANCE WITH THE VOTE N°24 OF SIIT*	S.J.S. Engineering s.r.l.
00	31 Gennaio 2013	PRIMA EMISSIONE / *FIRST ISSUE*	S.J.S. Engineering s.r.l.

MATRICE DELLA REVISIONE *REVISION MATRIX*

Stazione appaltante *Awarding body*
AUTORITA' PORTUALE DI TARANTO
PORT AUTHORITY OF TARANTO

Incarico *Job*
RIQUALIFICAZIONE DEL MOLO POLISETTORIALE
NUOVA DIGA FORANEA DI PROTEZIONE DEL PORTO FUORI RADA DI TARANTO
TRATTO DI PONENTE
REDEVELOPMENT OF THE MOLO POLISETTORIALE
NEW BREAKWATER FOR THE PROTECTION OF THE OUTER PORT OF TARANTO - WEST SIDE

Livello progettuale *Project level*
PROGETTO DEFINITIVO
DETAILED DESIGN

Soggetto attuatore *Under authorization*
Taranto Container Terminal s.p.a. per l'Autorità Portuale di Taranto
Taranto Container Terminal Ltd. for Port Authority of Taranto

Titolo *Title*
SEZIONI TIPO DEI TRATTI IN TESTATA
TYPICAL SECTIONS OF THE HEAD OF THE QUAY

Area code: 0130 TAR
Title code: 03164-01
Check: R00
Job code: C-03

Design by
S.J.S. Engineering s.r.l.
*Roma (00187) Via Collina, n. 36
Taranto (74123) P.zza Castel S.Angelo, n.11
Mosca (123242) Krasnaya Presnaya st. 22 - Ufficio 3
Certified office* COMPANY WITH QUALITY SYSTEM CERTIFIED BY DNV = ISO 9001 =

Progettista responsabile/Head designer
Dott. Ing. Michelangelo Lentini
Progettisti/Designers
Dott. Ing. Alessandro Porretti
Dott. Ing. Marina Filippone
Dott. Ing. Maria Santoro
Dott. Ing. Rocco Isola

Drawn	Checked	Scale	Date	Filename
Tripaldi	AP	1:1000 / 1:200	February 2014	0130TAR03164-01-R00.dwg

Il presente disegno e le informazioni in esso contenute sono proprietà esclusiva della S.J.S. Engineering s.r.l.
Il disegno non può essere riprodotto, reso pubblico o utilizzato in alcun modo senza l'autorizzazione scritta della S.J.S. Engineering s.r.l.
This drawing and the information contained on it are exclusive property of S.J.S. Engineering s.r.l.
This drawing is not to be reproduced, further distributed or used for any purpose without written permission of S.J.S. Engineering s.r.l.