PIANTA PARCO FOSSILE – Scala 1:750

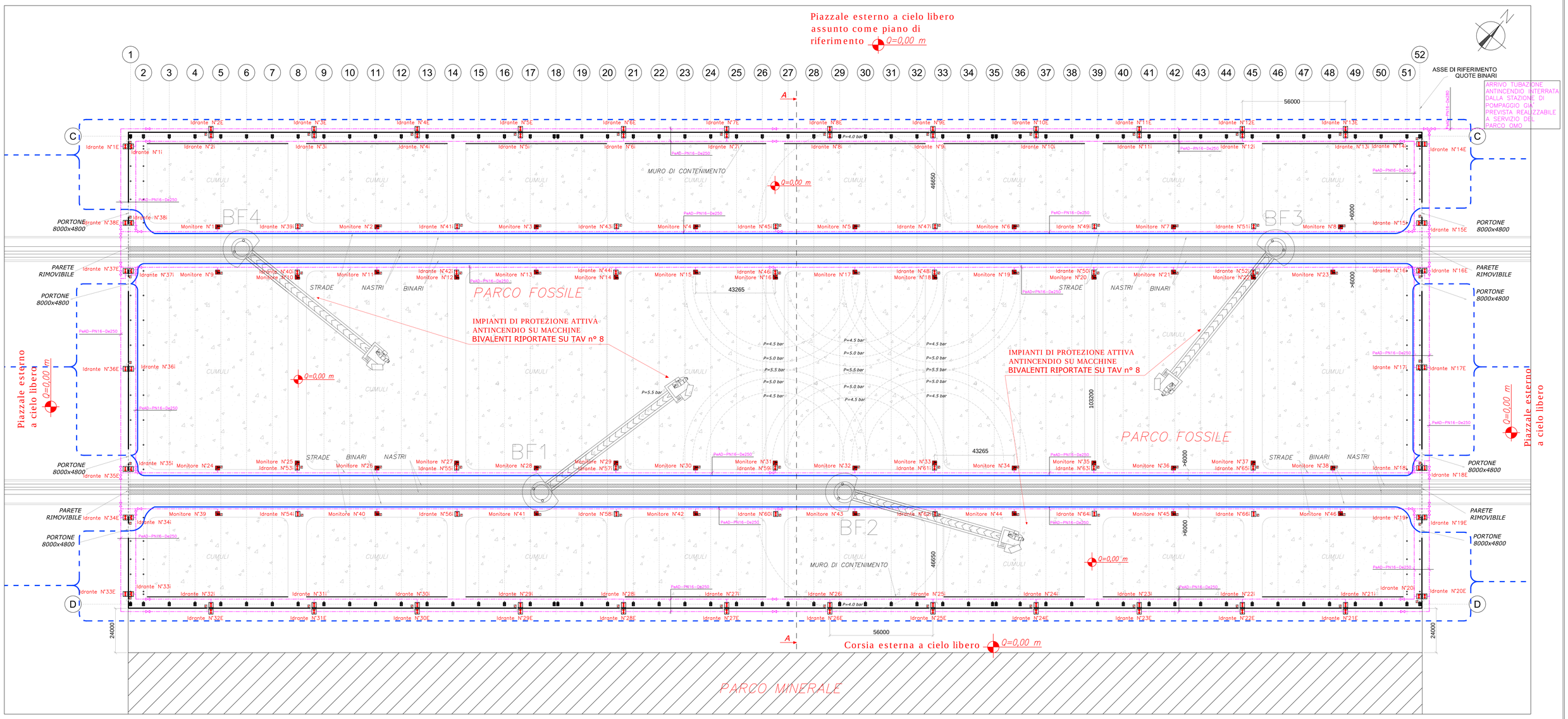

PARTICOLARI IDRANTI, MONITORI, VALVOLE E SCAVI PER TUBAZIONI INTERRATE

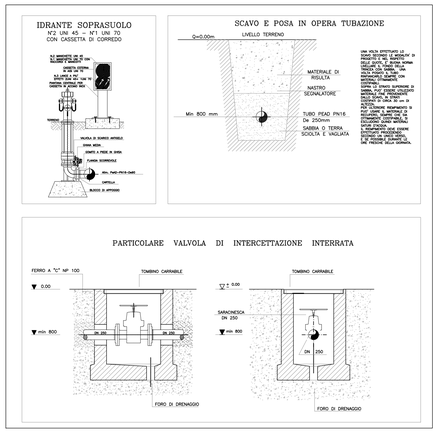

ESTRATTO DA PLANIMETRIA PARCO FOSSILE
Scala 1:5000

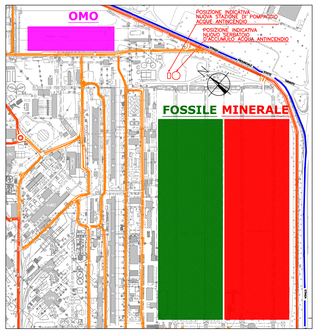

LEGENDA GENERALE

IdranteN°.... Alim.PeAD–PN16–De90 N°1 UNI70 N°2 UNI45	Sistemi antincendio idrici: Idrante soprasuolo. Il suddetto si intende costituito da un attacco unificato, dotato di valvola di intercettazione ad apertura manuale posizionata al di sopra della colonnina e collegata alla rete di alimentazione idrica antincendio, tubazione flessibile e lancia erogatrice munita di valvola regolatrice e di chiusura del getto. Accanto al simbolo è individuato il diametro degli attacchi ed il numero se multiplo. N.B.: in fase di progettazione esecutiva, nel caso in cui gli spazi risultino inadeguati, si segnala che alcuni idranti soprasuolo potrebbero venir sostituiti da idranti sottosuolo ubicati entro pozzetti interrati e specificatamente dedicati, la cui posizione sarà evidenziata da apposita cartellonistica.
	Sistemi antincendio idrici: Monitore manuale. Il suddetto si intende costituito da un corpo rotante mediante volantino di brandeggio e volantino di alzata, dotato di valvola di intercettazione ad apertura manuale posizionata alla base del corpo e collegata alla rete di alimentazione idrica antincendio.
	Tubazioni realizzate in polietilene del tipo ad alta densità - PN16 - SDR11, transitanti interrate e serventi "Timpianto idrico antincendio". N.B.: in fase di progettazione esecutiva, nel caso in cui gli spazi risultino adeguati, si segnala che le suddette tubazioni potrebbero transitare fuori terra e conseguentemente venir realizzate in acciaio al carbonio tipo mannesmann s.s., verniciato con due mani di antiruggine ed una mano di specifica vernice identificativa rossa RAL3000.
	Valvole di intercettazione e sezionamento dell'impianto antincendio. Le suddette si intendono ubicate all'interno di pozzetti interrati realizzati in calcestruzzo armato e dotati di chiusino d'ispezione carrabile. Le valvole verranno inoltre bloccate nella corretta posizione di lavoro mediante lucchetto o piombatura
	Percorsi interni delle squadre di soccorso e mezzi VVF
	Percorsi esterni delle squadre di soccorso e mezzi VVF
E	Estintore portatile di potere esinguente non inferiore a 55A e 233BC

COMUNE di TARANTO
(Provincia di Taranto)

COPERTURA DEI PARCHI MATERIE PRIME DELLO STABILIMENTO DI TARANTO

TAVOLA: 5

COMMITTENTE: ILVA RIVA GROUP — Stabilimento di TARANTO — Società soggetta all'attività di Direzione e Coordinamento di RIVA FIRE S.p.A.

Scala: Varie

Data: Febbraio 2014

UBICAZIONE: S.S. APPIA Km. 648 - Taranto

PROGETTISTA:

Ravera Ing. Giorgio

Via Monviso n.27

12037 SALUZZO (CN) - ITALY

tel./fax +39.0175.41146/0175.217556

e-mail: raverag@eteasicurezza.it

PAUL WURTH ITALIA S.p.A.

Il Tecnico (Ing. Ravera Giorgio)

ORDINE DEGLI INGEGNERI DELLA PROVINCIA DI CUNEO Ing. Junior 2180 Giorgio Ravera

OGGETTO:

RICHIESTA DI PARERE DI CONFORMITÀ ANTINCENDIO "PARCO FOSSILE"

ELABORATI GRAFICI

PIANTA DELLA NUOVA STRUTTURA PREVISTA REALIZZABILE CON INDICAZIONE DELLE VIE DI ACCESSO PER I VVF E DEI SISTEMI DI SPEGNIMENTO INCENDI