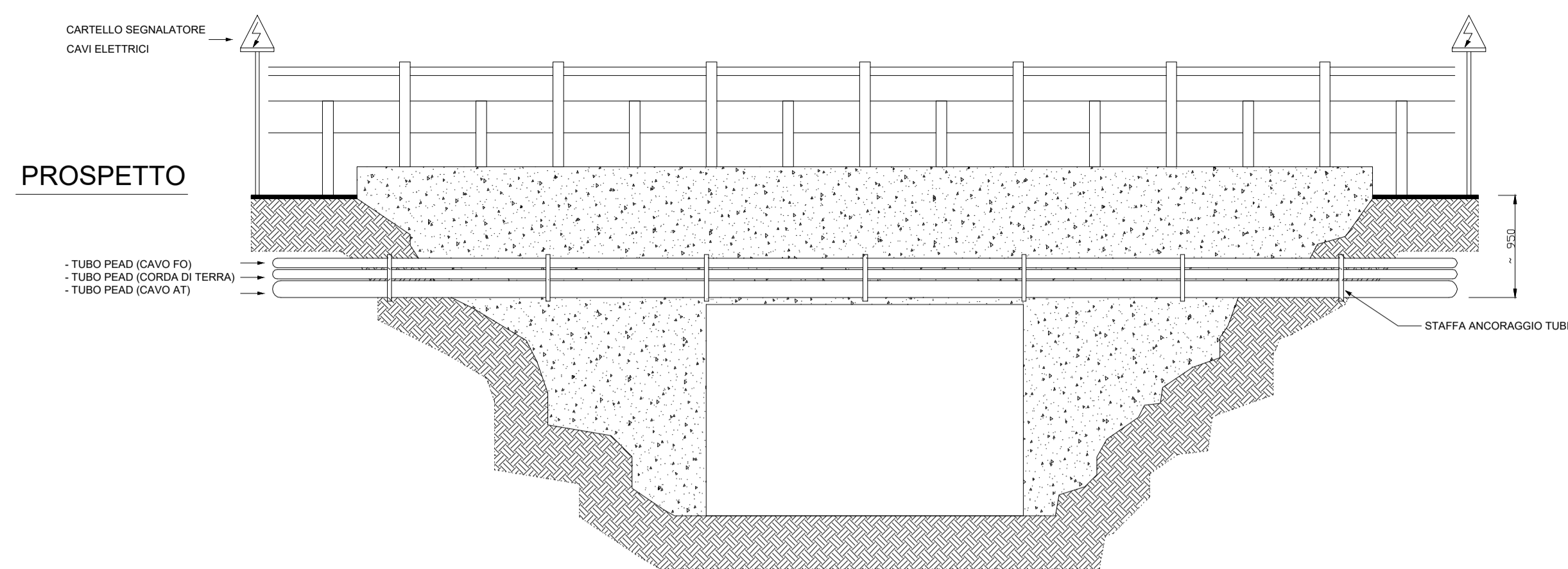
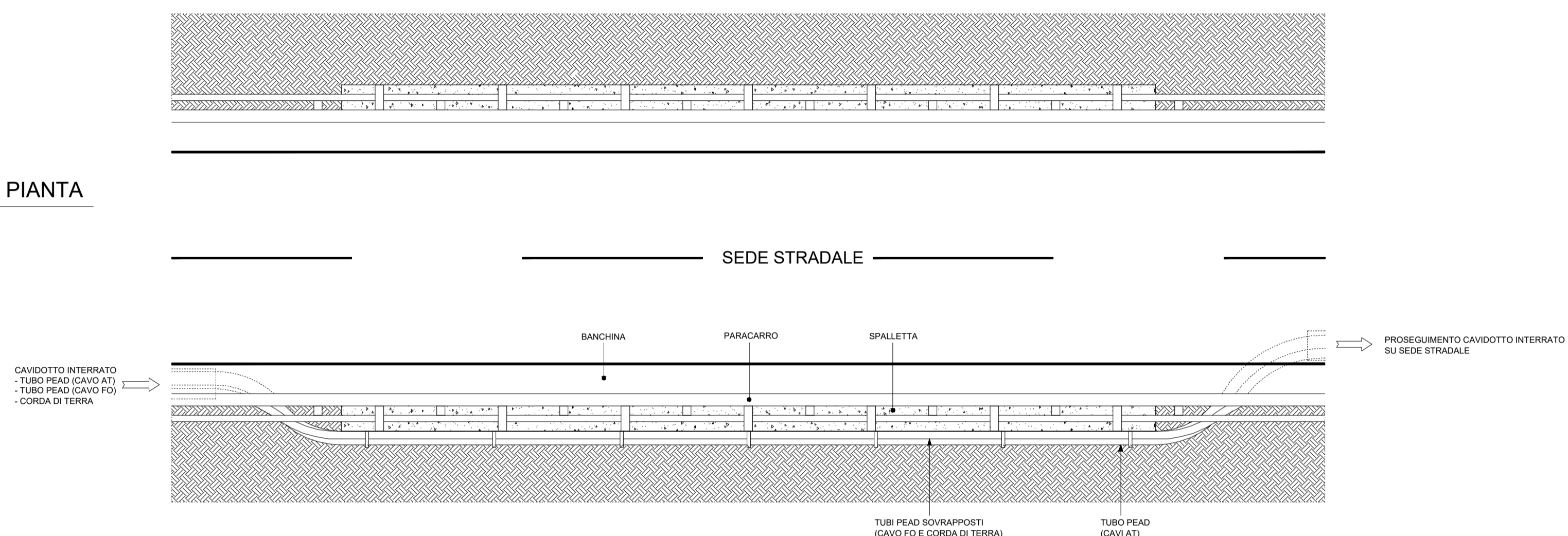


PONTE STRADALE E/O VIADOTTO

NOTE: Tutte le misure sono espresse in mm



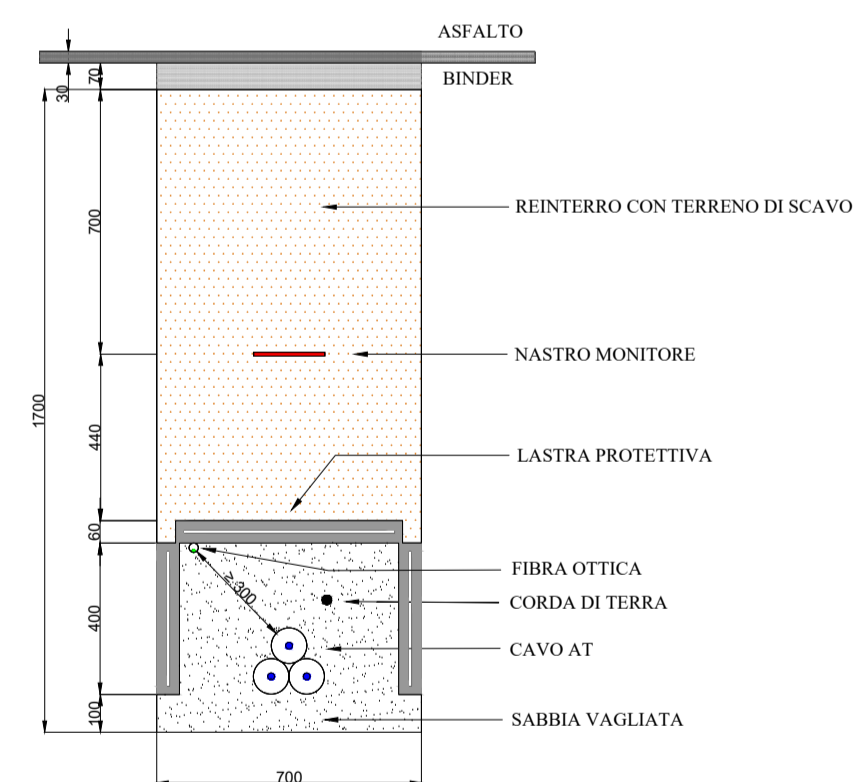
PIANTA



SEZIONE TIPICA CAVIDOTTO AT SU STRADA STERRATA
 POSA A TRIFOGLIO, 1 TERNA NELLA TRINCEA
 (Tutte le quote sono espresse in mm)

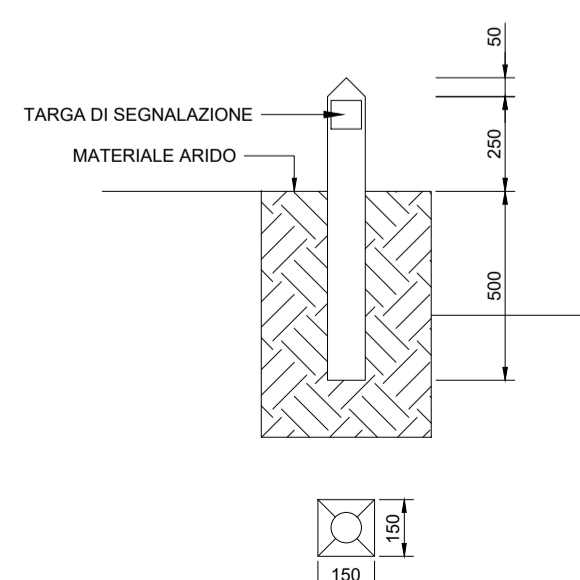


SEZIONE TIPICA CAVIDOTTO AT SU STRADA ASFALTATA
 POSA A TRIFOGLIO, 1 TERNA NELLA TRINCEA
 (Tutte le quote sono espresse in mm)



NOTE:
 I PICCHETTI SEGNALETORI SONO SITUATI A DISTANZE NON SUPERIORI DI 50 METRI SU TRATTE RETTILINEE. IN CORRISPONDENZA DI GIUNTI E NEI PUNTI IN CUI IL PERCORSO CAMBIA DIREZIONE. NEL CASO DI SEGNALEZIONE DI GIUNTI DEI CAVI AT, I PICCHETTI DEVONO PRESENTARE UN'ETICHETTA VERNICIATA DI COLORE ROSSO

PICCHETTO SEGNALETORE



TARGA DI SEGNALEZIONE



AUTORIZZAZIONE UNICA EX D. LGS. N. 387/2003



Progetto Definitivo

Parco Eolico Melfi

Titolo elaborato:

SEZIONE TIPICA DELLA TRINCEA DI CAVIDOTTO AT

SS	TL	GD	Prima Emissione	15/04/24	00
REDATTO	CONTR.	APPROV.	DESCRIZIONE REVISIONE DOCUMENTO	DATA	REV

PROPONENTE



LIBECCIO PRIME SRL

Via A. De Gasperi n. 8
 74023 Grottaglie (TA)

CONSULENZA



GECODOR SRL Via A. De Gasperi n. 8
 74023 Grottaglie (TA)

PROGETTISTA Ing. Gaetano D'Oronzio

Codice
MLOE092

Formato **A1**

Scala **1:20**

Foglio **1/1**