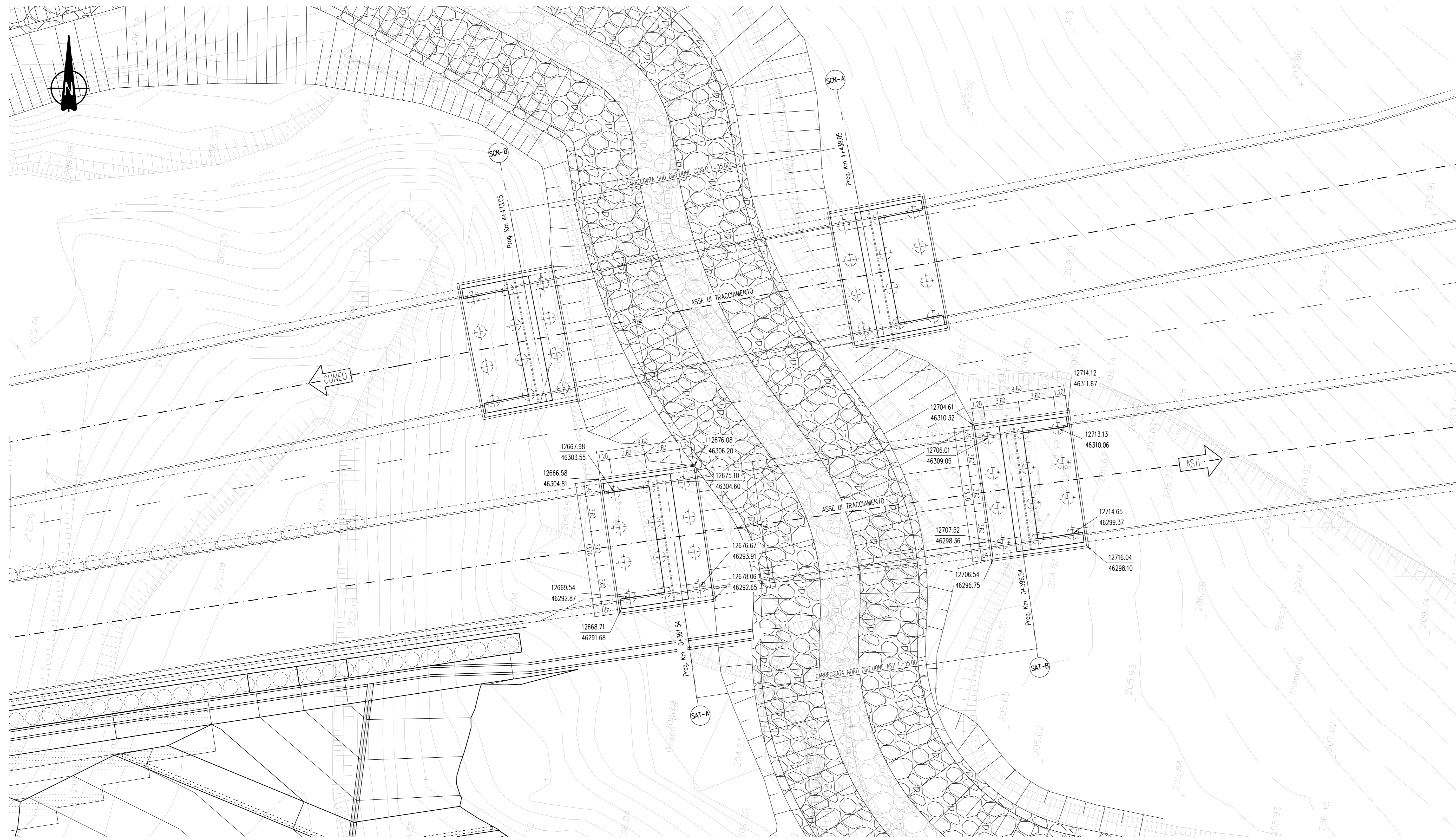


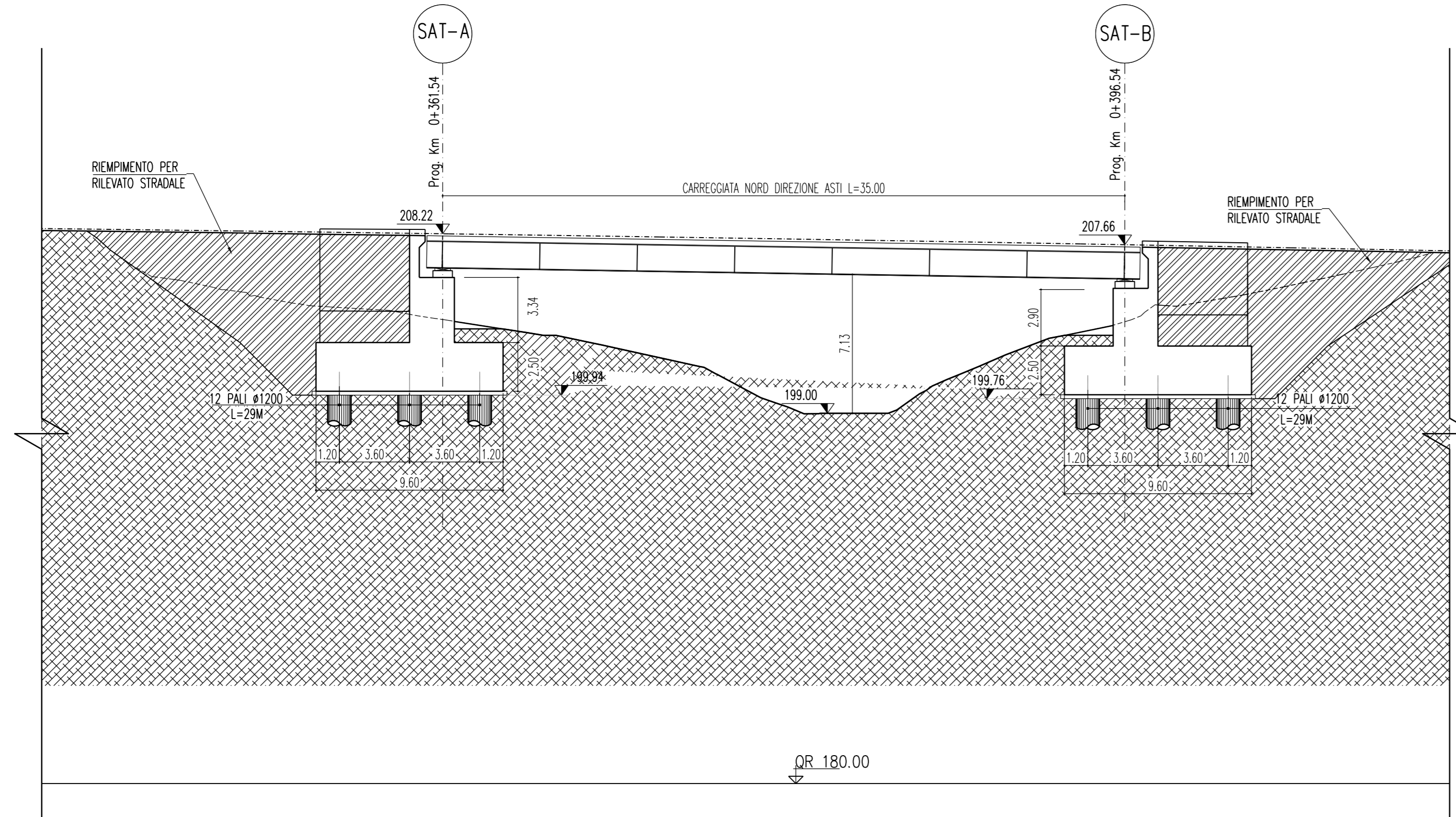
PIANTA FONDAZIONI  
SCALA 1:200



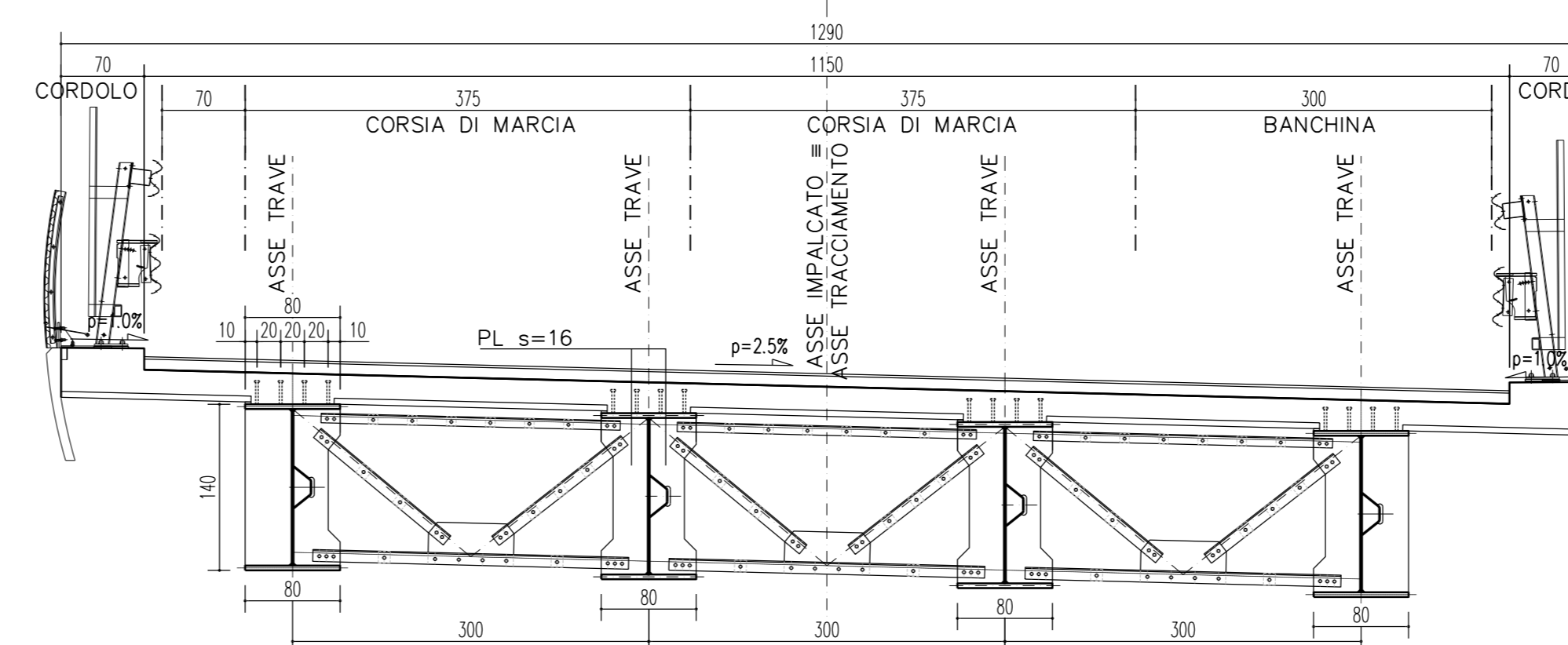
NOTA:  
PER LE CARATTERISTICHE DEI MATERIALI SI FACCI  
RIFERIMENTO ALL'ELABORATO 2.6E-dD.1.1.39-00.dwg.

NOTA:  
GLI ASSI DEI PALI SONO REFERENZIATI SECONDO UN  
SISTEMA DI RIFERIMENTO LOCALE, SI VEDANO GLI  
ELABORATI RELATIVI ALLA TOPOGRAFIA, IN PARTICOLARE  
L'ELABORATO 2.6E-rc.1.1.02 (MONOGRAFIE DEI VERTICI)

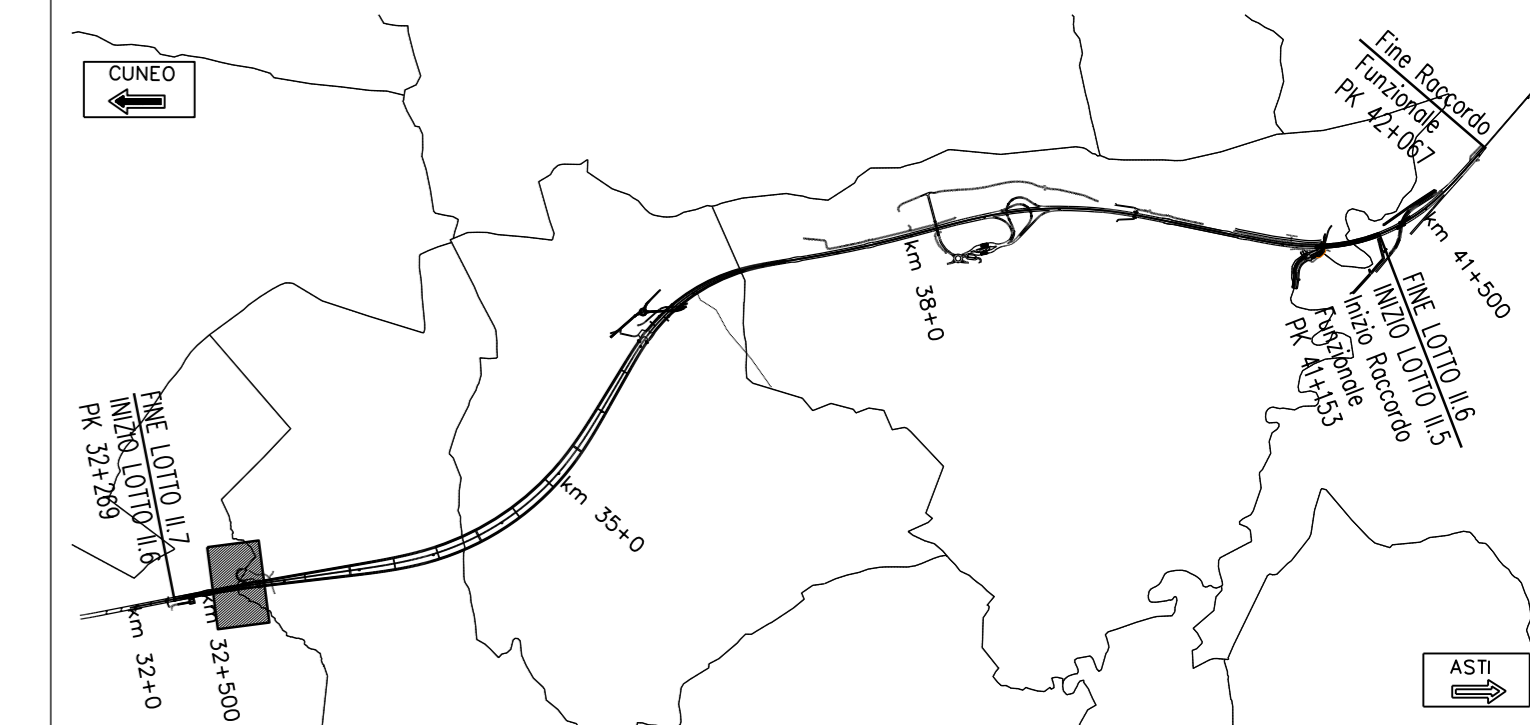
SEZIONE LONGITUDINALE IN ASSE TRACCIAMENTO  
SCALA 1:200



SEZIONE TRASVERSALE IMPALCATO TIPO  
SCALA 1:50



QUADRO D'UNIONE SCALA 1:50 000



**AUTOSTRADA ASTI - CUNEO S.p.A.**



**COLLEGAMENTO AUTOSTRADALE  
ASTI - CUNEO**

TRONCO II A21 (ASTI EST) - A6 (MARENE)  
LOTTO 6 RODDI - DIGA ENEL  
VERIFICA DI ASSOGGETTABILITA' EX ART. 20 D.LGS. 152/06  
STRALCO DEL PROGETTO ESECUTIVO  
OPERE D'ARTE IN SEDE

PONTE SUL RIO DEI DEGLIA  
CARRREGIATA DIREZIONE ASTI  
PIANTA FONDAZIONI E SEZIONE LONGITUDINALE

Approvato:	Data:	Descrizione:	Prodotto:	Controlato:	Approvato:	Controlato:	Scale:
00	Marzo 2014	EMISSIONE	Ing. Ghilardi	Ing. Ghilardi	Ing. Ghilardi	Ing. Ghilardi	Z.F. [E]-[d] [D.1.1.08]
Approvato:	Data:	Descrizione:	Prodotto:	Controlato:	Approvato:	Controlato:	Scale:
							MARZO 2014
Approvato:	Data:	Descrizione:	Prodotto:	Controlato:	Approvato:	Controlato:	Scale:
							1:200

PROGETTISTA e RESP. INTEGRAZIONE PRESTAZIONI SPECIALISTICHE:  
Dott. Ing. Enrico Ghilardi  
Albo di Milano  
N° A. 16993

CONCESSIONARIA:  
**AUTOSTRADA ASTI - CUNEO S.p.A.**