

PLANIMETRIA
SCALA 1:2500

 **AUTOSTRADA ASTI - CUNEO S.p.A.**





**COLLEGAMENTO AUTOSTRADALE
ASTI - CUNEO**
TRONCO II A21 (ASTI EST) - A6 (MARENE)
LOTTO 6 RODDI - DIGA ENEL
VERIFICA DI ASSOGGETTABILITA' EX ART. 20 D.LGS. 152/06
STRALCIO DEL PROGETTO ESECUTIVO
OPERE D'ARTE IN SEDE

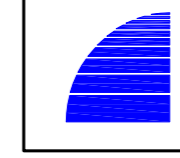
GALLERIA DI VERDUNO
PARTE GENERALE
PLANIMETRIA GENERALE CON UBICAZIONE NICCHIE E BY-PASS IN SOTTERRANEO

Aggiornato:	01	Descrizione:	EMERSONE	Autore:	Ing. Gatti	Controllo:	Ing. Orsola	Approvato:	Ing. Ghislandi	Scale:	2.6	Edizione:	[E]-[d]	Versione:	[D.2.1.02]
Aggiornato:	02	Descrizione:		Autore:		Controllo:		Approvato:		Scale:		Edizione:		Versione:	
Aggiornato:	03	Descrizione:		Autore:		Controllo:		Approvato:		Scale:		Edizione:		Versione:	
Aggiornato:	04	Descrizione:		Autore:		Controllo:		Approvato:		Scale:		Edizione:		Versione:	

PROGETTISTA e RESP. INTEGRAZIONE PRESTAZIONI SPECIALISTICHE:
Dot. Ing. Enrico Ghislandi
Albo di Milano
N° A. 16993

CONCSSIONARIA:
 SINA

CONSULENZA SPECIALIZZATA
 RSCS

 **AUTOSTRADA ASTI - CUNEO S.p.A.**