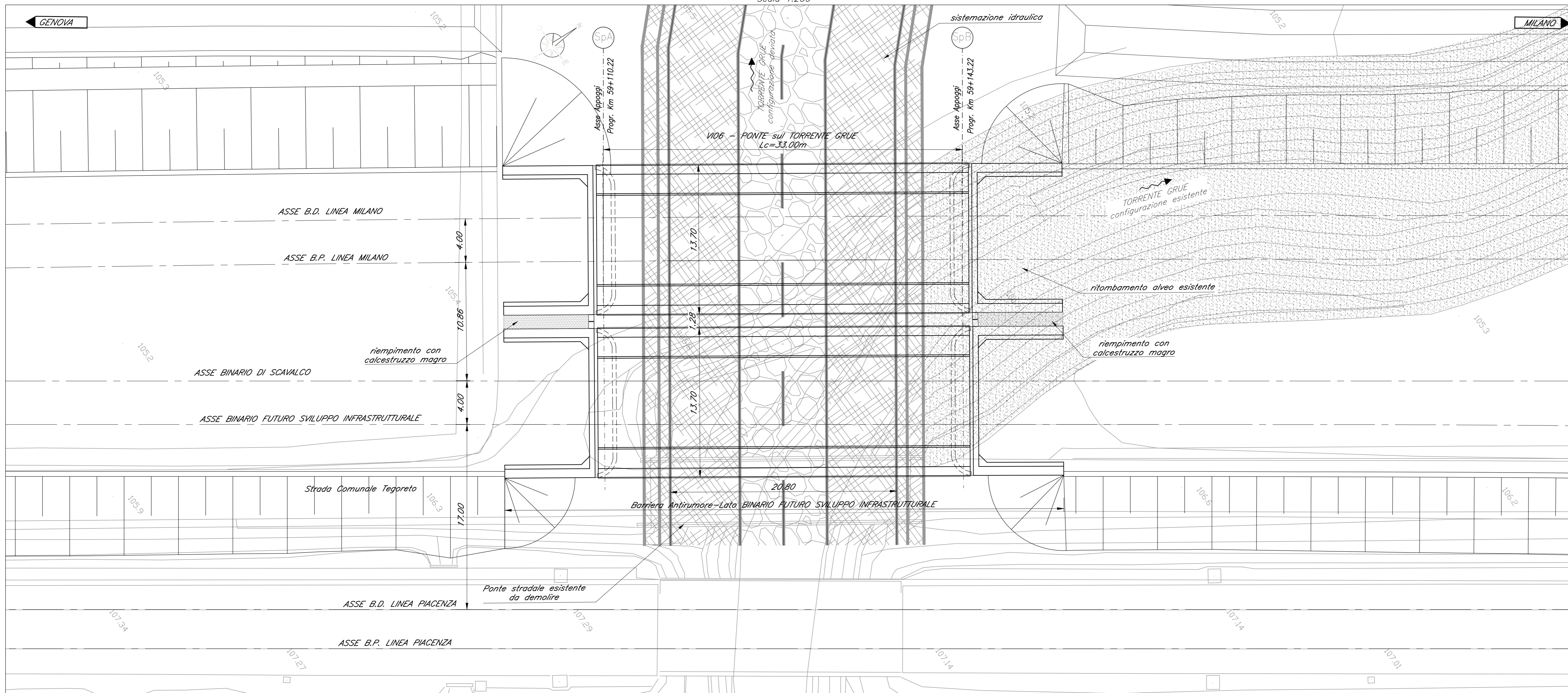
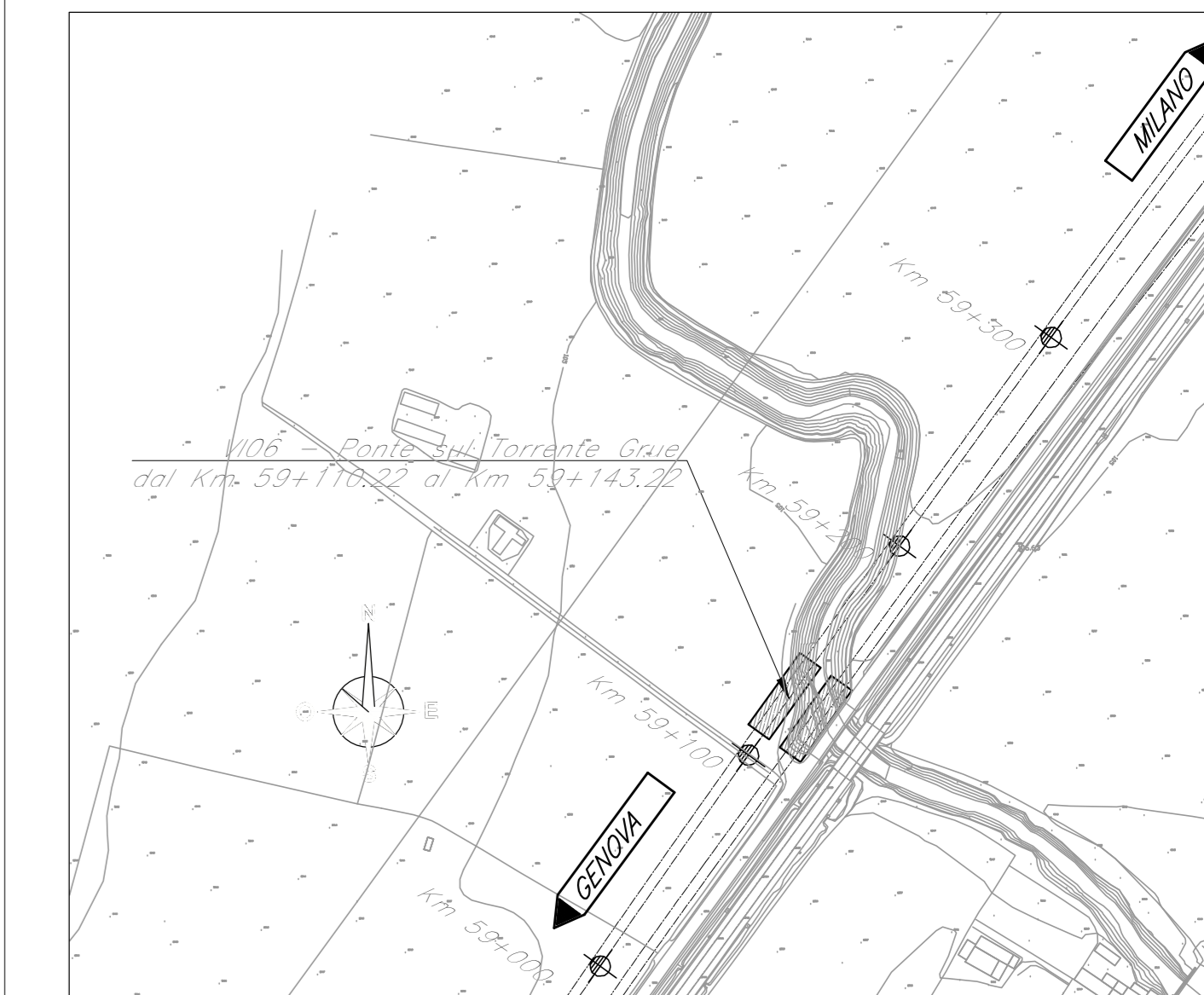


PIANTA IMPALCATO

Scala 1:200

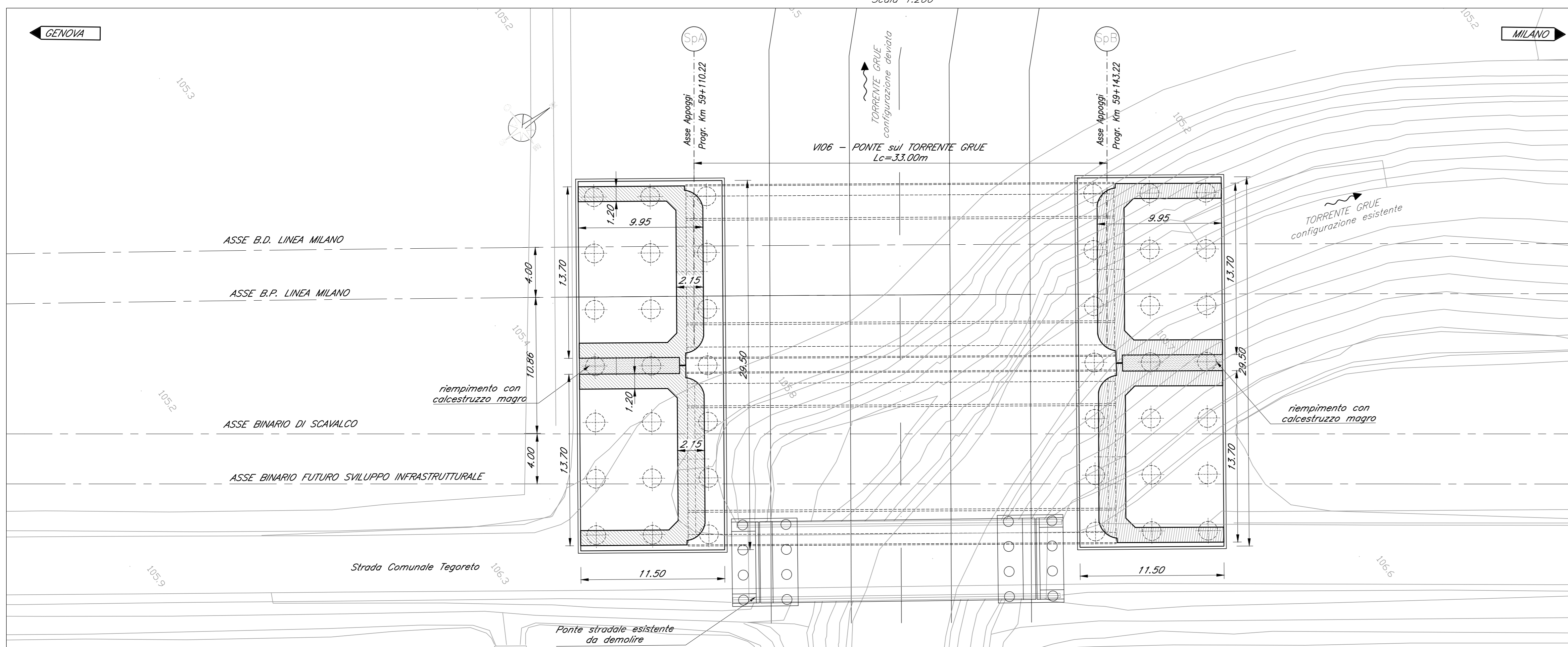


PIANTA CHIAVE



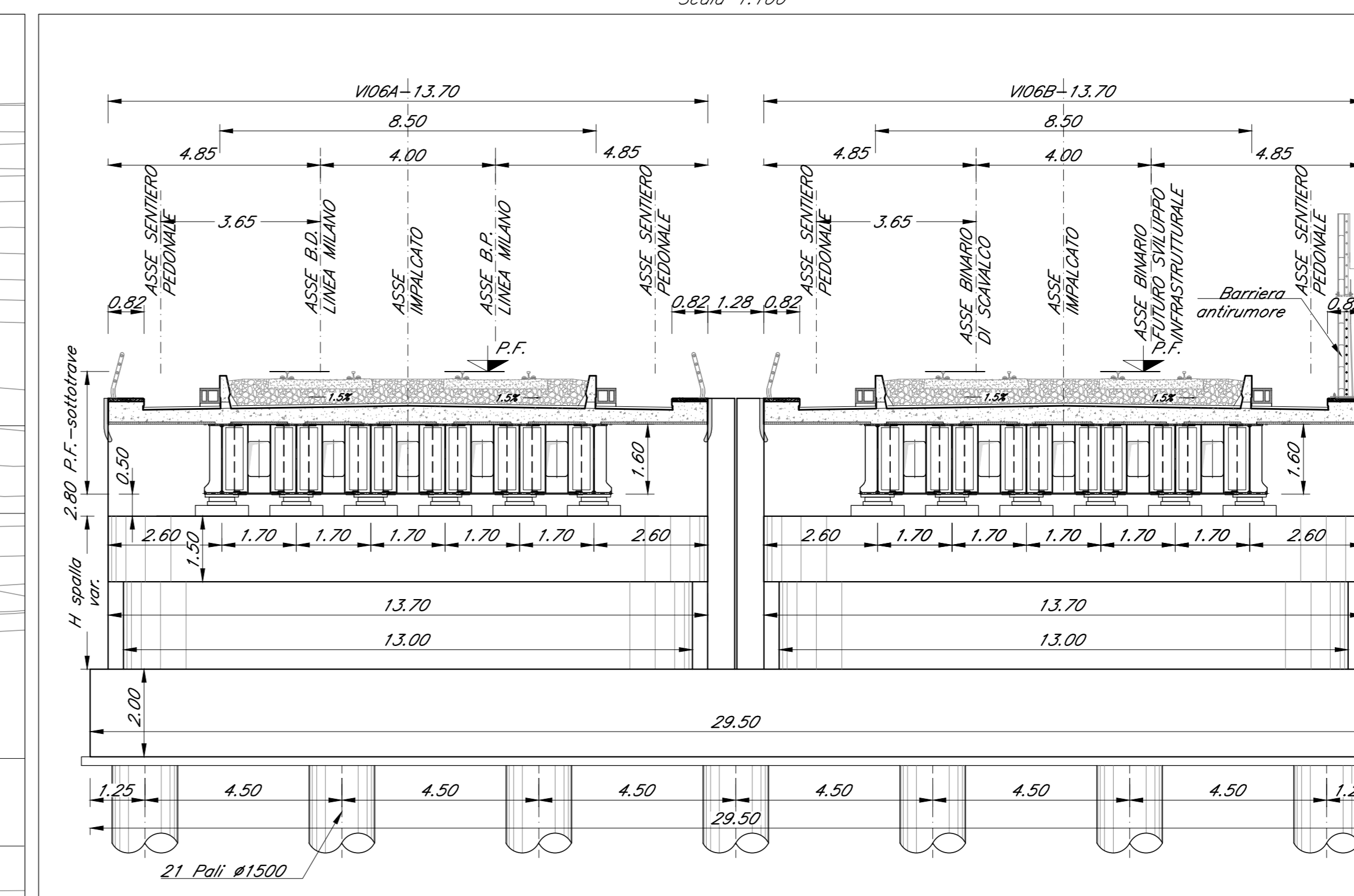
PIANTA FONDAZIONI

Scala 1:200



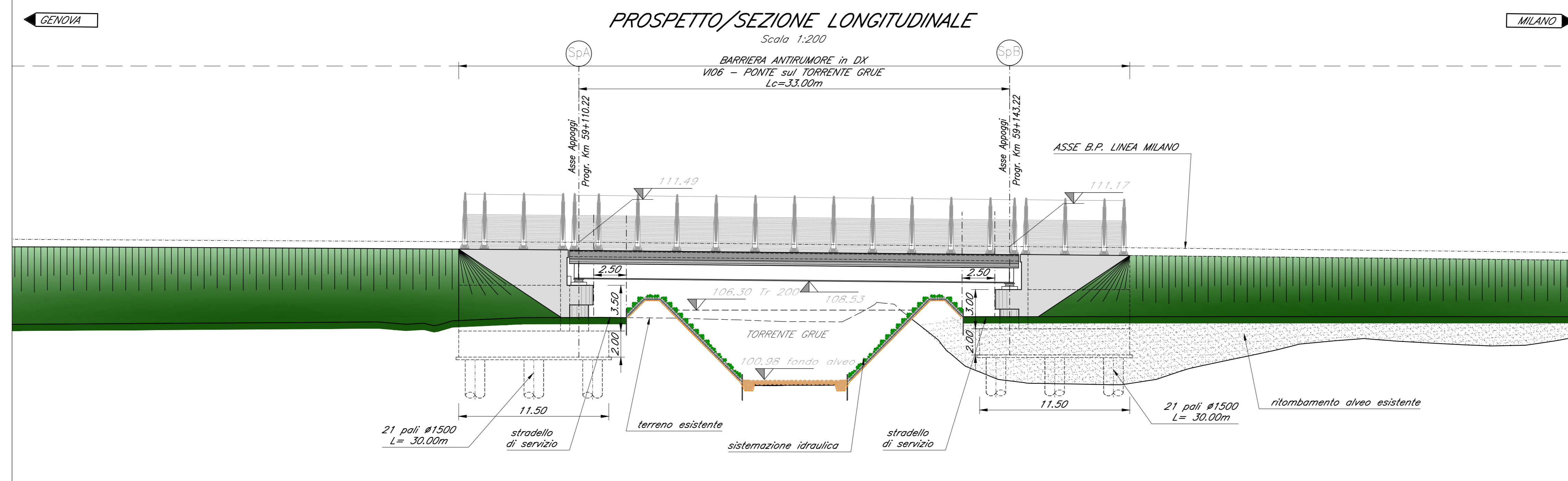
SEZIONE TRASVERSALE TIPO

Scala 1:100



PROSPETTO/SEZIONE LONGITUDINALE

Scala 1:200



- NOTE:
- 1) Per indicazioni sulle fasi realizzative fare riferimento al documento "100101R09PZV10000001 - V06 - PONTE sul TORRENTE GRUE - Relazione tecnico-descrittiva delle opere civili".
 - 2) Per gli aspetti idraulici specifici fare riferimento anche agli elaborati specialistici di merito.
 - 3) Prevedere la verniciatura delle superfici "a vista" in elevazione delle spalle secondo le indicazioni di merito riportate nel documento richiamato al precedente p.to 1).
 - 4) Per ulteriori indicazioni in merito alla carpenteria dell'impalcato fare riferimento all'elaborato 100101R09PZV10000001 - Impalcato a struttura mista acciaio-calcestruzzo Lc=33.00m doppio binario: piante e sezioni.
 - 5) I binari denominati B.D. e B.P. LINEA MILANO, BINARIO DI SCAVALCO e BINARIO FUTURO SVILUPPO INFRASTRUTTURALE rappresentano i binari di progetto; i binari denominati B.D. e B.P. LINEA PIACENZA rappresentano i binari attualmente esistenti.

COMMITTENTE: **RFI** RETE FERROVIARIA ITALIANA GRUPPO FERROVIE DELLO STATO ITALIANE

PROGETTAZIONE: **ITALFERR** INFRASTRUTTURE FERROVIARIE

CLP JF1H0200020011

S.O. OPERE CIVILI

PROGETTO DI FATTIBILITA' TECNICA ED ECONOMICA

VELOCIZZAZIONE DELLA LINEA MILANO - GENOVA

QUADRUPPLICAMENTO TORTONA - VOGHERA

OPERE PRINCIPALI - PONTI E VIADOTTI

V06 - PONTE sul TORRENTE GRUE

Pianta fondazioni, impalcato, prospetto/sezione longitudinale e sezione trasversale

SCALA: varie

COMMESSA	LOTTO	FASE	ENTE	TIPO DOC.	OPERA/DISCIPLINA	PROGR.	REV.
I001	01	R	09	PZ	V10600	002	A

Rev.	Descrizione	Redatto	Data	Verificato	Data	Approvato	Data	Autorizzato Data
A	Emissione esecutiva	[Signature]	Set 2021	[Signature]	Set 2021	[Signature]	Set 2021	[Signature]

File: I00101R09PZV10000002A n. Etab.: