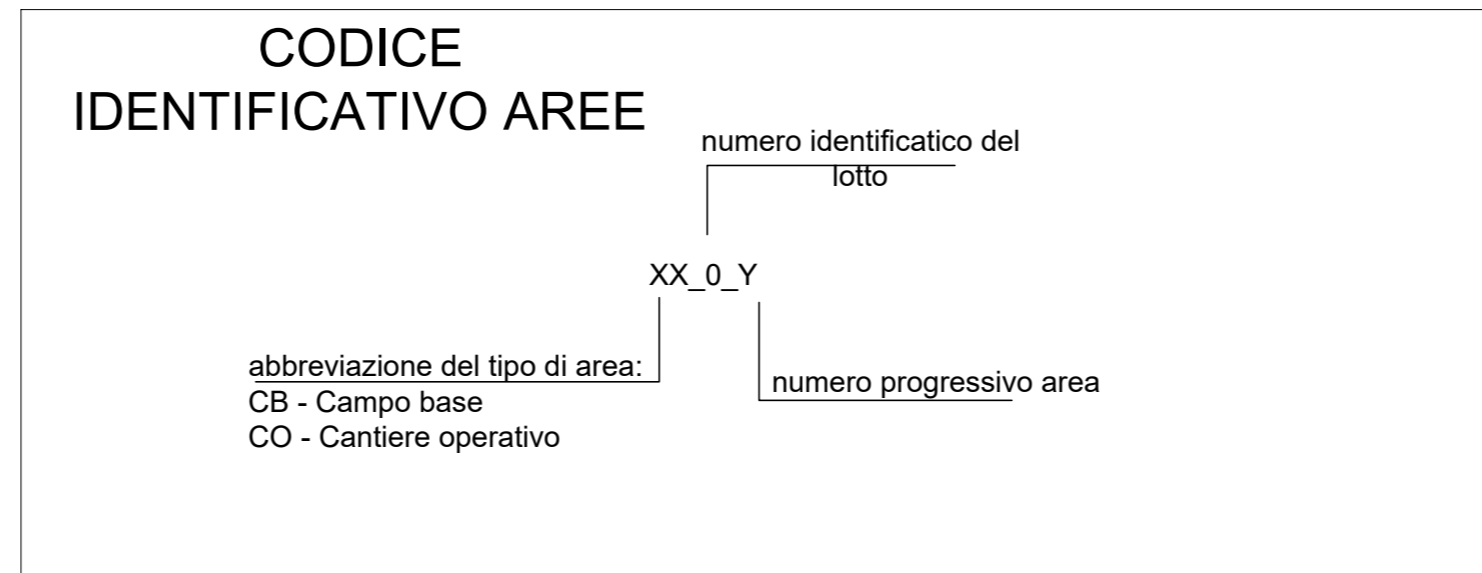
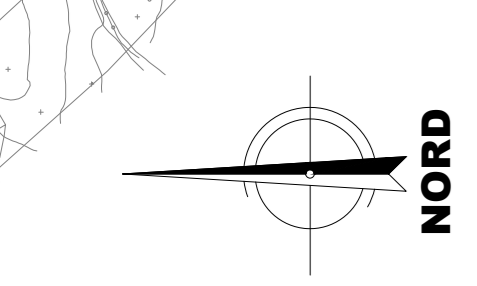
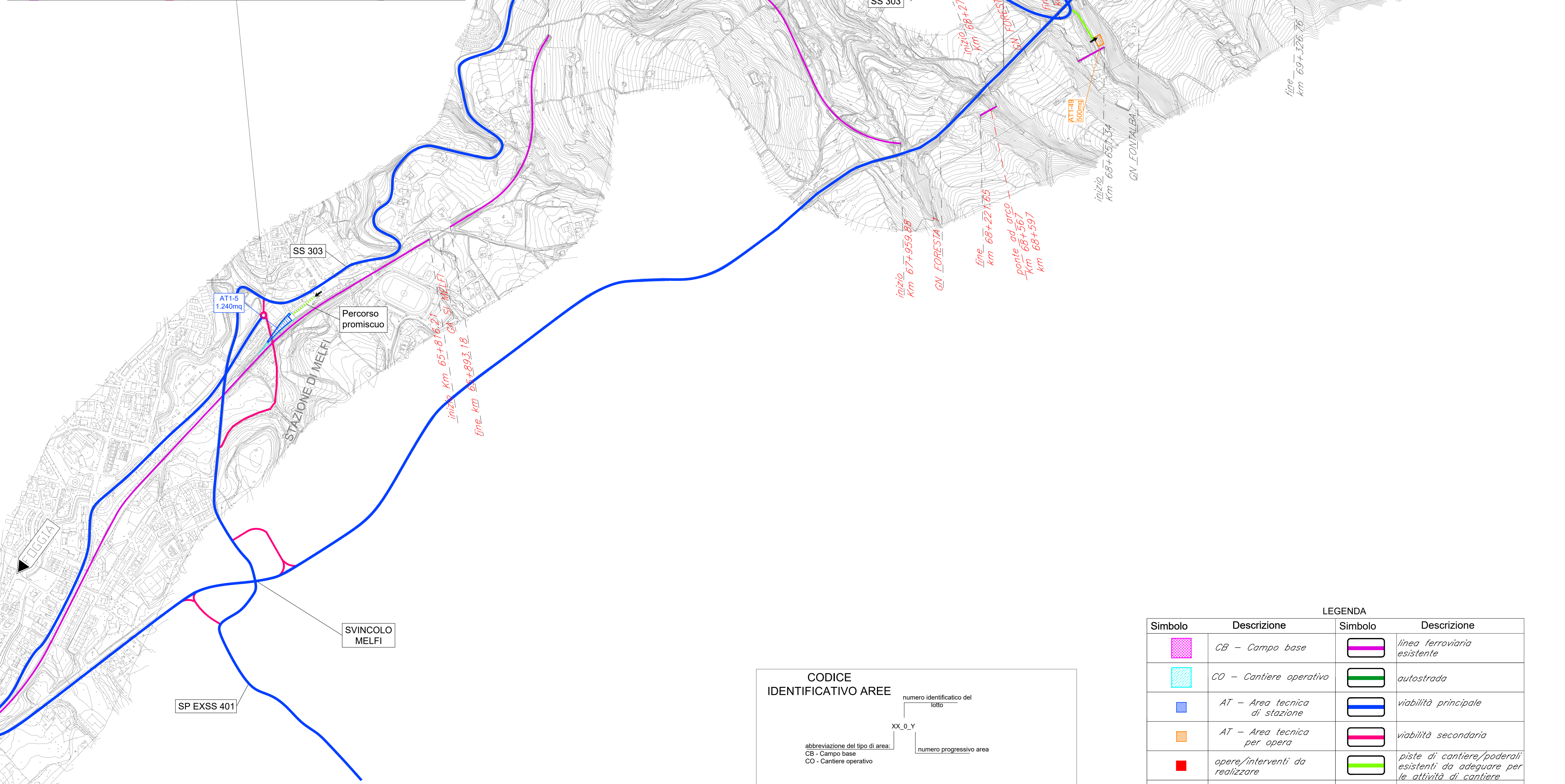
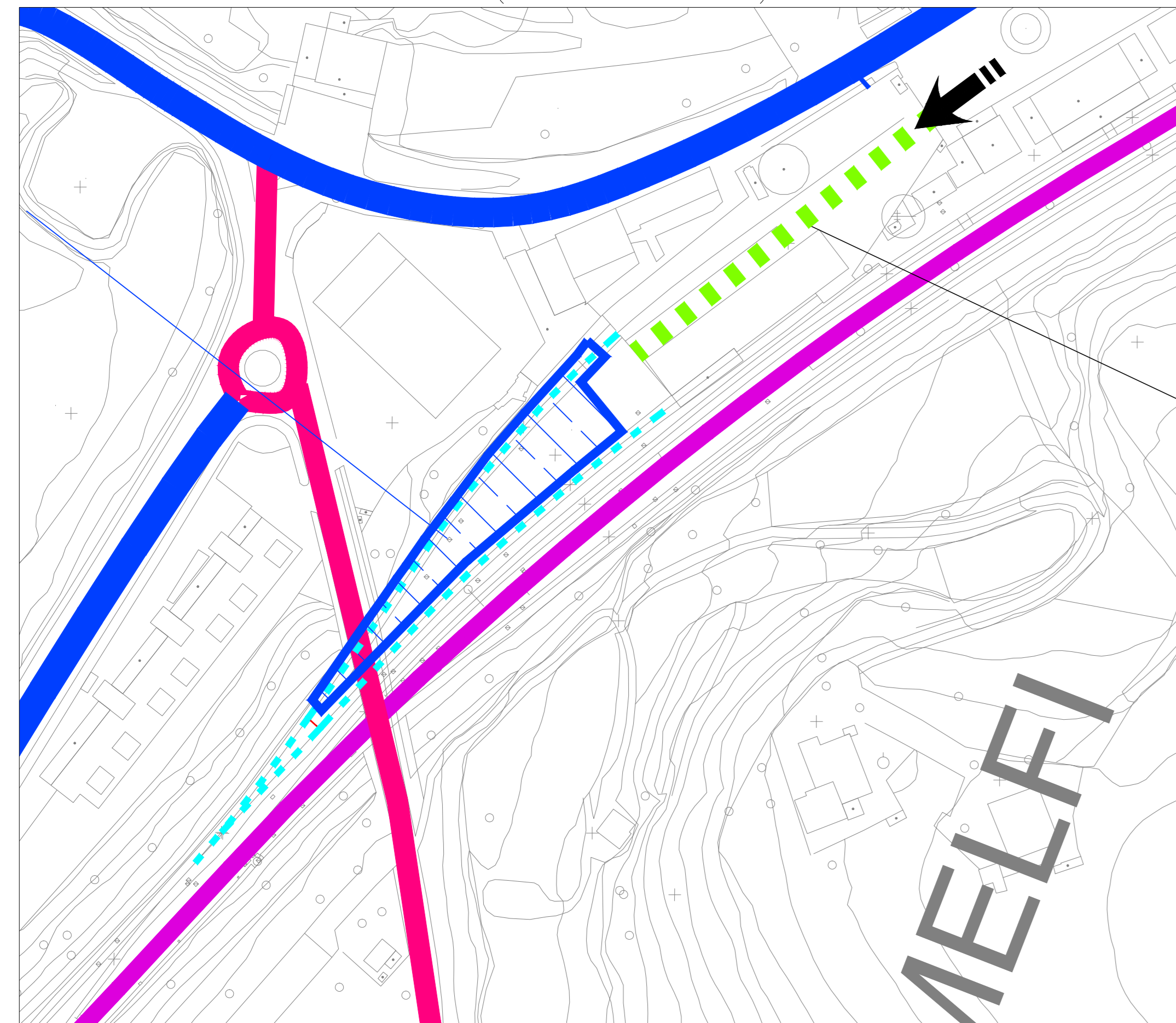


Area di cantiere AT1-5 (Scala 1:1000)

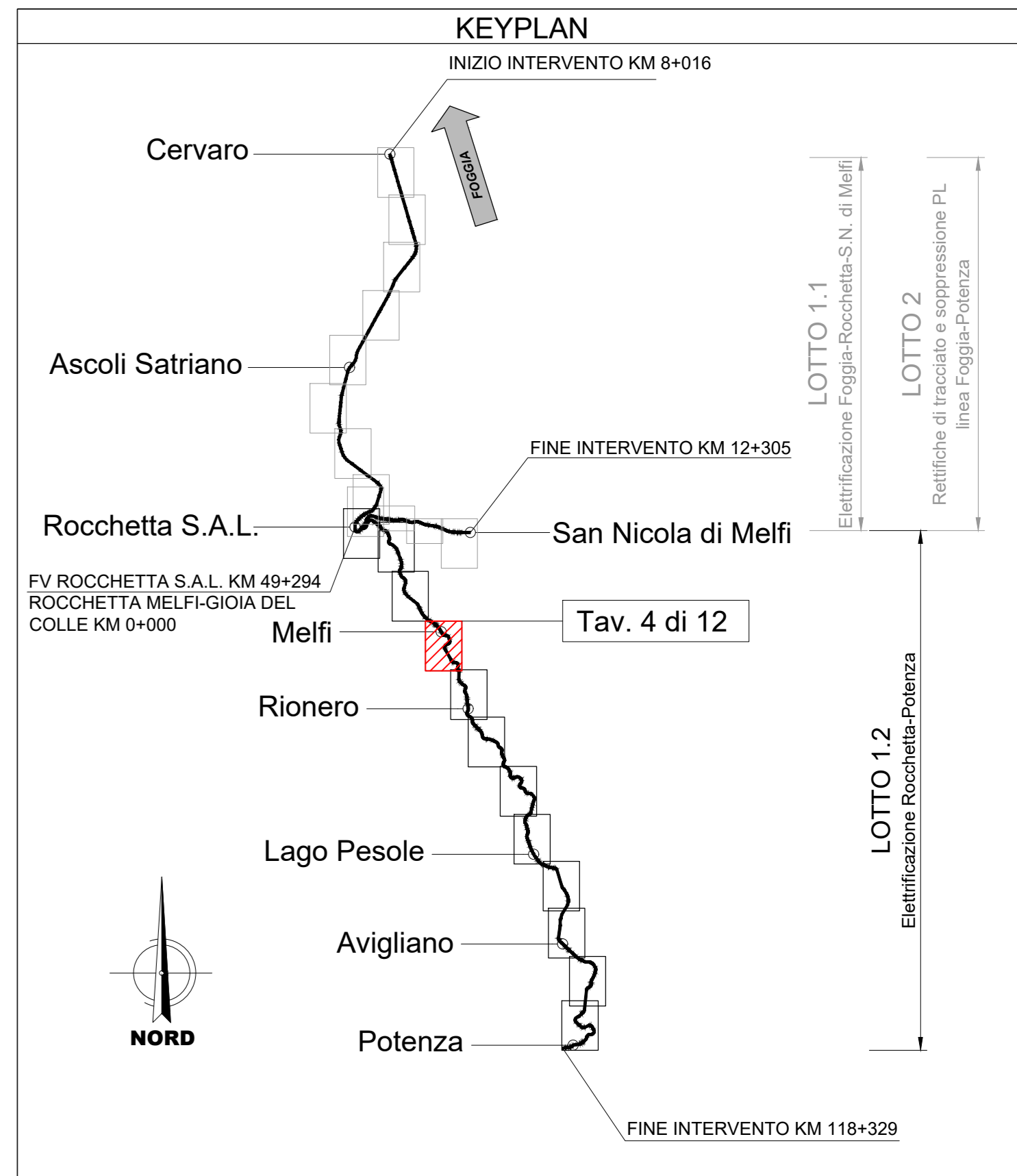


**LEGENDA**

Simbolo	Descrizione	Simbolo	Descrizione
	CB - Campo base		linea ferroviaria esistente
	CO - Cantiere operativo		autostrada
	AT - Area tecnica di stazione		viabilità principale
	AT - Area tecnica per opera		viabilità secondaria
	opere/interventi da realizzare		piste di cantiere/poderali esistenti da adeguare per le attività di cantiere
	tronchini ad uso cantiere		accesso area di cantiere
	opere/interventi a cura di altro appalto		

**SINTESI DEGLI INTERVENTI DIVISI PER LOTTO**

Lotto	Descrizione
1	<b>INTERVENTI IN GALLERIA:</b> Interventi di adeguamento gallerie esistenti propedeutici all'elettificazione.  <b>INTERVENTI LUNGO LINEA:</b> Elettificazione (posa blocchi e pali TE su rilevato e posa portali metallici su ponti); Posa cunicoli IS.  SSE e Cabine TE
5	Lavori di SCMT
2	<b>VIADOTTI IN MURATURA:</b> Interventi di adeguamento e miglioramento viadotti esistenti.  <b>SOPPRESSIONE PL:</b> Intervento di realizzazione dei nuovi cavalcateravia.  <b>NUOVI TOMBINI:</b> Realizzazione nuovi tombini per tratto in variante di tracciato e realizzazione nuove tombini per adeguamento strutturale (demolizione e ricostruzione)  <b>TOMBINI ESISTENTI:</b> Intervento di adeguamento tombini esistenti per modifica armamento e velocità linea di tracciato.
4	<b>SOPPRESSIONE PL:</b> Intervento di realizzazione dei nuovi cavalcateravia.



COMMITTENTE: **GRUPPO FERROVIE DELLO STATO**

DIREZIONE LAVORI: **GRUPPO FERROVIE DELLO STATO**

APPALTATORE: **GRUPPO FERROVIE DELLO STATO** / **Cepriani**

PROGETTAZIONE: **PROGER**

PROGETTO ESECUTIVO DI DETTAGLIO

**LINEA FOGGIA - POTENZA  
TRATTA ROCCHETTA - POTENZA**

**Elettificazione a 3 kVcc - LOTTO 1.2  
CANTIERIZZAZIONE**

Planimetria delle aree di cantiere e relativa viabilità di accesso - tav.4/12

DIRETTORE DELLA PROGETTAZIONE: Ing. Carlo L. STORTI  
 DIRETTORE DEI LAVORI: Ing. Michele De Leo

VALIDO PER LA COSTRUZIONE E IL DIRETTORE DEI LAVORI

SCALA: 1:5000

COMMESSA: IAT7R00CZP5CA000004A

Rev.	Descrizione	Redatto	Data	Verificato	Data	Approvato	Data	Autorezzato Data
A	Prima Emissione		03/2024		03/2024		03/2024	03/2024

File: IAT7R00CZP5CA000004A.dwg n. Elab.: