SEZIONI E PARTICOLARI DEI CASSONI S1÷S27 e S31

VISTA E SEZIONE VERTICALE LONGITUDINALE A-A

SCALA 1:100

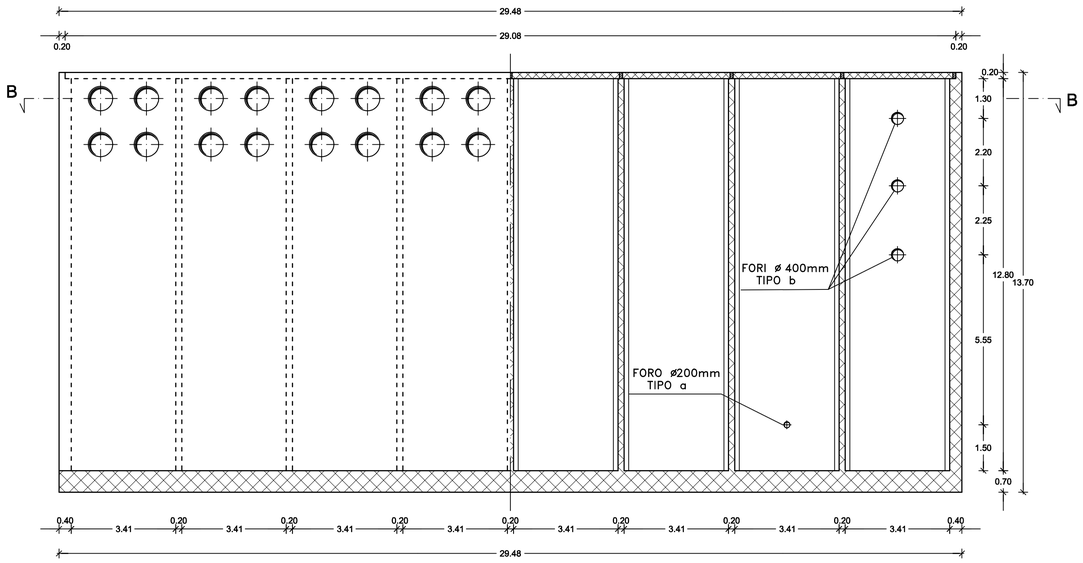

SEZIONE VERTICALE TRASVERSALE C-C

SCALA 1:100

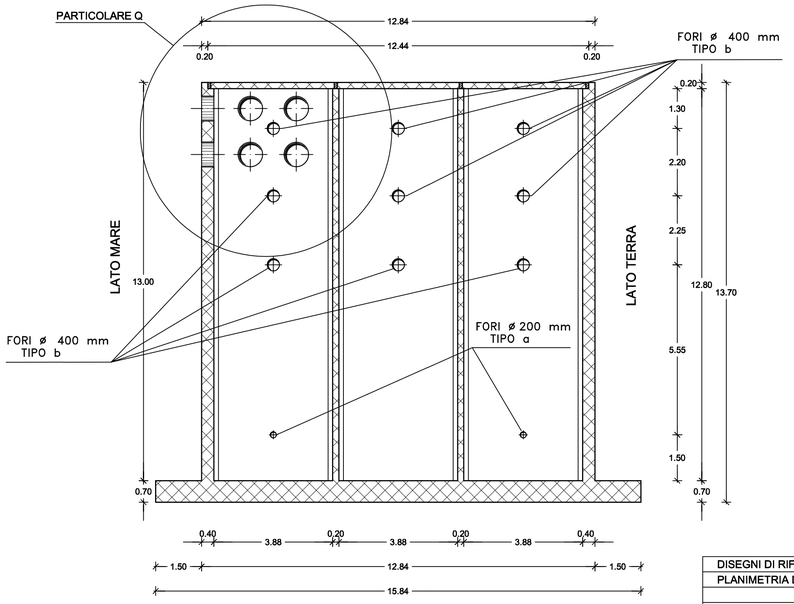

SCHEMA DISPOSIZIONE FORI SEZIONE D-D

SCALA 1:100

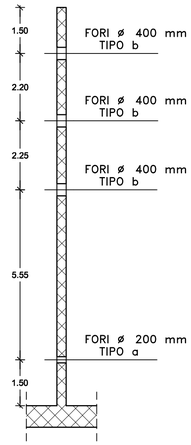

LA POSIZIONE DEI FORI E' TEORICA.
E' POSSIBILE LO SPOSTAMENTO VERSO L'ALTO IN MODO DA POSIZIONARLI TRA I FERRI ORIZZONTALI DELL'ORDITURA.

DISEGNI DI RIFERIMENTO	ELABORATI
PLANIMETRIA DISPOSIZIONE CASSONI	B1ODRS102

MATERIALI :
CALCESTRUZZO CLASSE Rck 35 CONFEZIONATO CON CEMENTO POZZOLANICO O D'ALTOFORNO
ACCIAIO FeB 44k

PARTICOLARE Q

SCALA 1:50

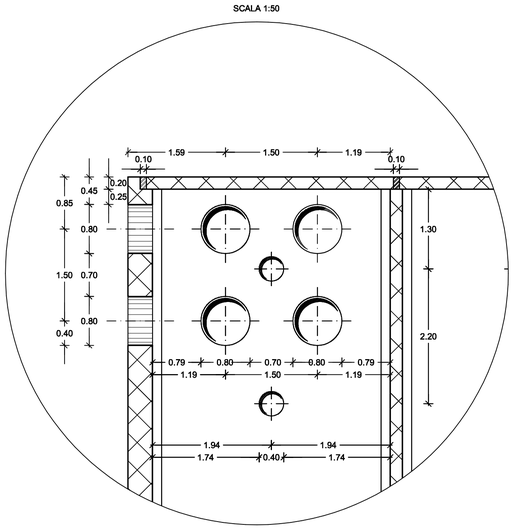

SEZIONE ORIZZONTALE B-B

SCALA 1:100



PARTICOLARE P

SCALA 1:50

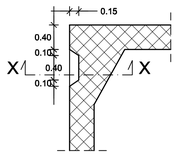

SEZIONE X-X

SCALA1:50

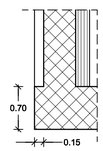

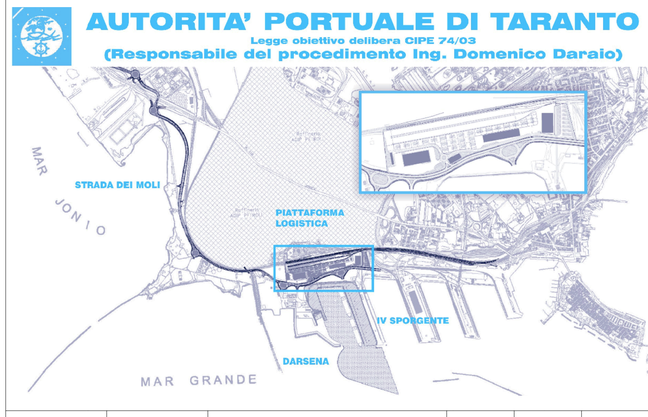

revisione	data	descrizione revisione	disegnato	verificato	approvato
01	29-09-2006	Prima emissione	Ing. G. Oggiano	Ing. L. De Angelis	Ing. G. Geddo
00	31-05-2006	Emissione in bozza	Ing. G. Oggiano	Ing. L. De Angelis	Ing. G. Geddo

SOCIETA' DI PROGETTO:

TARANTO LOGISTICA S.p.A.

AUTORITA' PORTUALE TARANTO

Progettista

SINA

PIASTRA PORTUALE DI TARANTO

Consulenti Progettisti

PROFERT S.R.L. INGEGNERIA E SISTEMI

progetti e ambiente

Il Direttore Tecnico (Dott. Ing. Andrea PANIZZA)

MED INGEGNERIA

Il Direttore Tecnico (Dott. Ing. Marco GONELLA)

Disegno n°

123-700 B 1 OOA S 401

Titolo

PROGETTO DEFINITIVO
IV SPORGENTE
CASSONE CELLULARE TIPO 3X8
(CARPENTERIE)

Nome File	tipo doc.	derivato da	formato	scala	foglio	di
B1OOAS401_REV_01.dwg			A1	1:100 - 1:50	1	1

SINA SpA Milano

Cli.te	Com.	Liv.	VdC	Lotto	Opera	Arg.	T. do	N°	E.	I.
000	000	00	0	0	00	00	00	00	0	0

Codice attività — Codice documento — Rev.