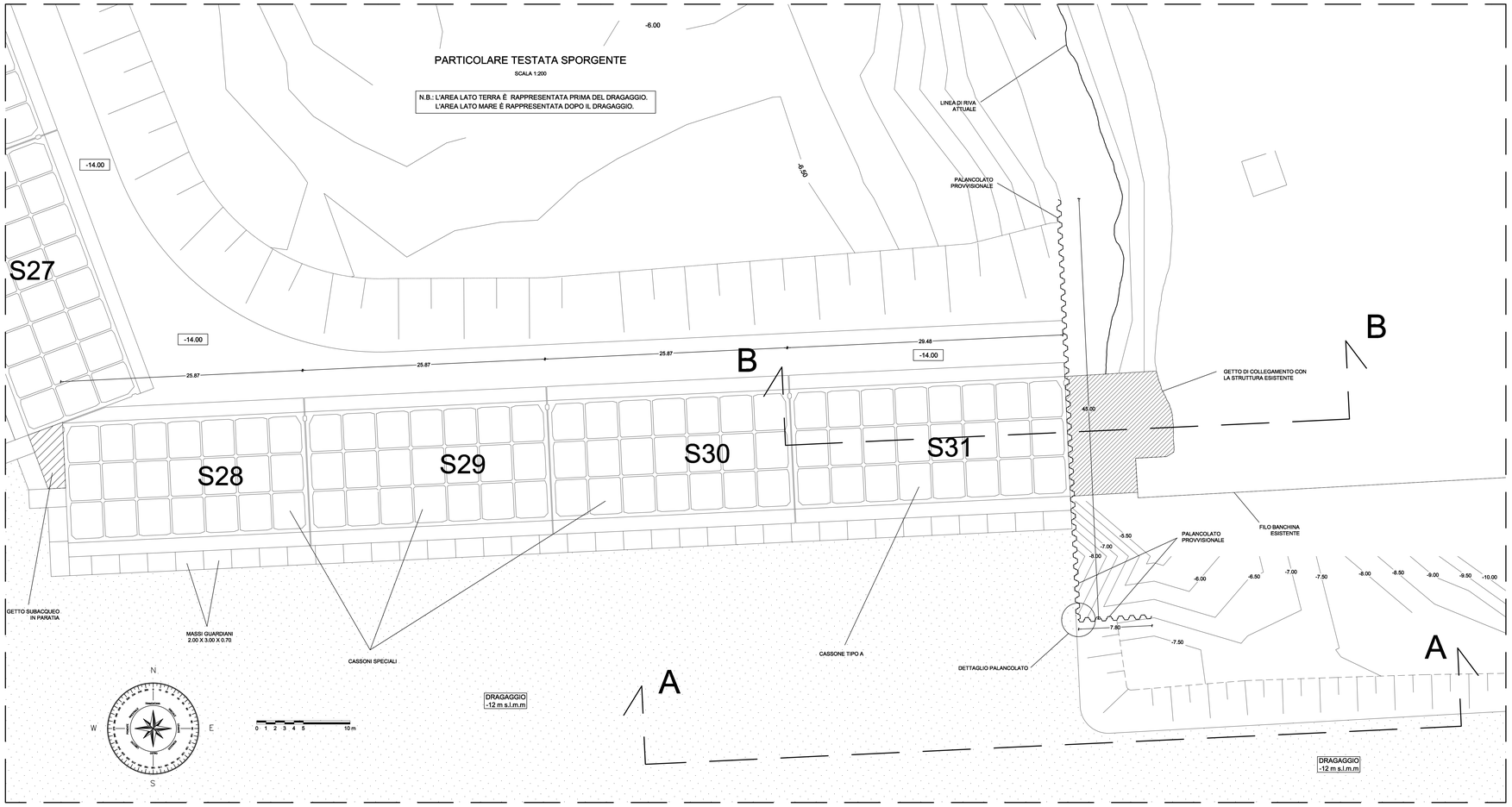

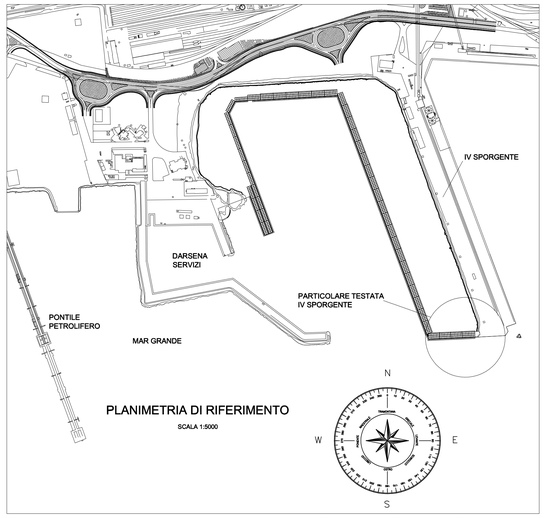

DETTAGLIO PALANCOLATO

SCALA 1:20

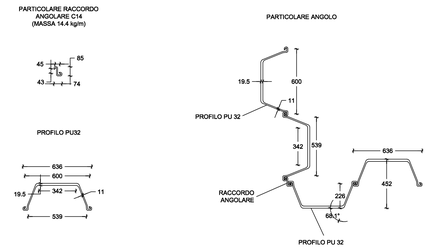

VISTA A-A

SCALA 1:200

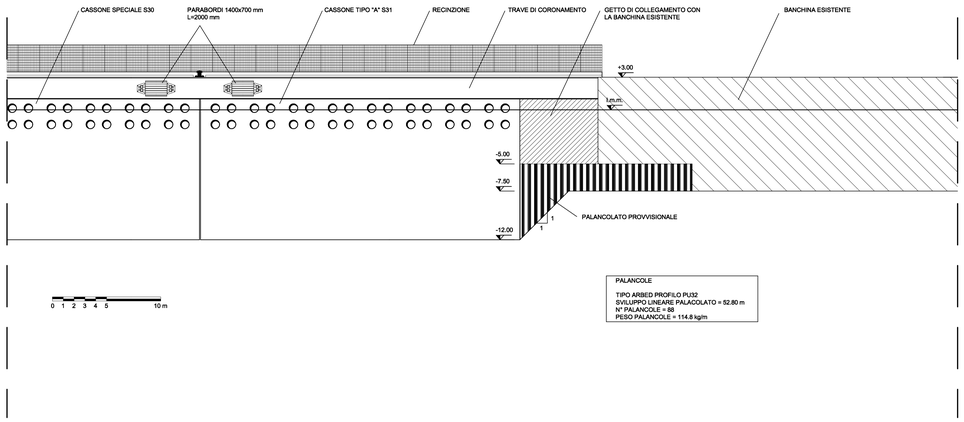

PALANCOLE

TIPO ARBED PROFILO PU32
SVILUPPO LINEARE PALACOLATO = 52.80 m
N° PALANCOLE = 88
PESO PALANCOLE = 114.8 kg/m

SEZIONE B-B

SCALA 1:200

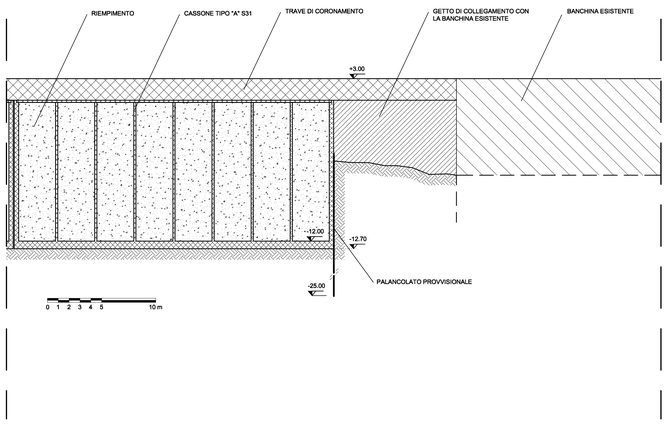

NOTA:

1) LE PALANCOLE SONO INFISSE FINO ALLA PROFONDITÀ DI -25 m l.m.m.
È HANNO UNA LUNGHEZZA PRIMA DEL TAGLIO DI 22 m

2) LE PALANCOLE SONO TAGLIATE A PROFONDITÀ -5 m l.m.m. (LUNGHEZZA
IN SEGUITO AL TAGLIO 20 m)

DISEGNI DI RIFERIMENTO	ELABORATI
CASSONE TIPO A	B1OOAS401
CASSONE SPECIALE	B1OOAS402
TRAVE DI CORONAMENTO	B1OOAS803
MASSI GUARDIANI	B1OOAS202
GETTO IN PARATIA	B1OOAS201
PARABORDO 1400x700	B1OOAS801
RECINZIONE	B1OOTS801
PLANIMETRIA DISPOSIZIONE CASSONI	B1OORS102

AUTORITA' PORTUALE DI TARANTO
Legge obiettivo delibera CIPE 74/03
(Responsabile del procedimento Ing. Domenico Daraio)

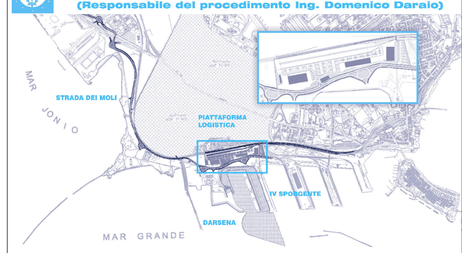

revisione	data	descrizione revisione	disegnato	verificato	approvato
01	29-06-2006	Prima emissione	Ing. A. Cariotto	Ing. P. Alzeni	Ing. G. Gaddo
00	31-05-2006	Emissione in bozza	Ing. A. Cariotto	Ing. P. Alzeni	Ing. G. Gaddo

SOCIETA' DI PROGETTO:

TARANTO LOGISTICA S.p.A.

AUTORITA' PORTUALE TARANTO

Progettista: SINA

Consulenti Progettisti: PROFERT s.r.l. INGEGNERIA E SISTEMI; progetti e ambiente

Il Direttore Tecnico (Dott. Ing. Andrea PANEZZA)

Il Direttore Tecnico (Dott. Ing. Marco GONELLA)

PIASTRA PORTUALE DI TARANTO

Disegno n° 123-700 B 1 O.O.A. S 8 0 4

Titolo:

PROGETTO DEFINITIVO
IV SPORGENTE
PALANCOLATO PROVVISIONALE

Nome File	tipo doc.	derivato da	formato	scala	foglio
B1OOAS804_REV_01			A0	1:5000 - 1:200 - 1:20	1 - 1

SINA SpA Milano | 123 | 700 | D | 0 | OLM | Cod. Impianto | Cod. Unità | VAC | - | 0 | 00 | 00 | 00 | 00 | Lotto | Nome Sez. | Sez. | Sez. | Sez. | - | 0 | 0 | E | Rev.