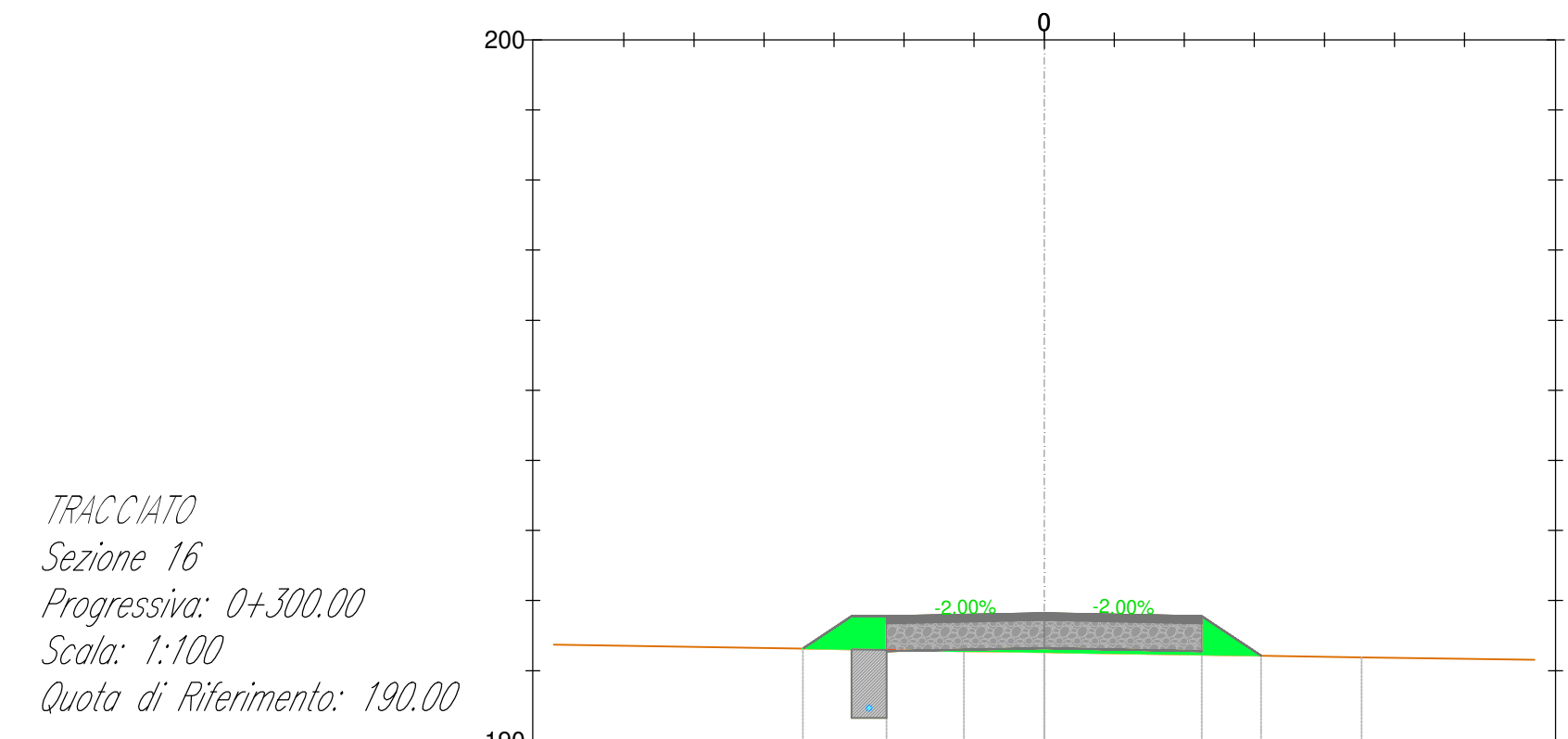
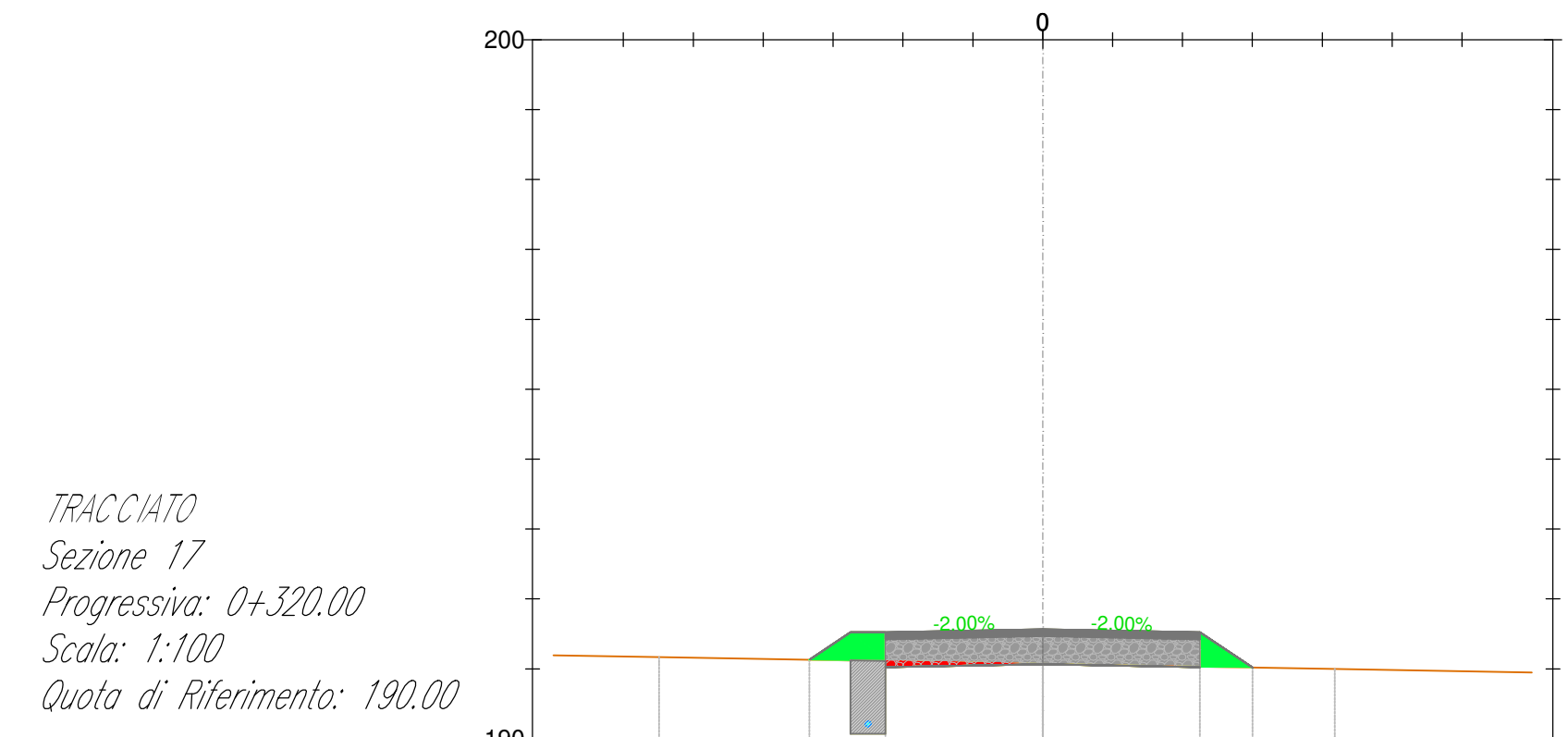


- LEGENDA**
-  Misto stabilizzato
  -  Inerte
  -  Sterro
  -  Riperto
  -  Terreno esistente
  -  Sezione Cavidotto



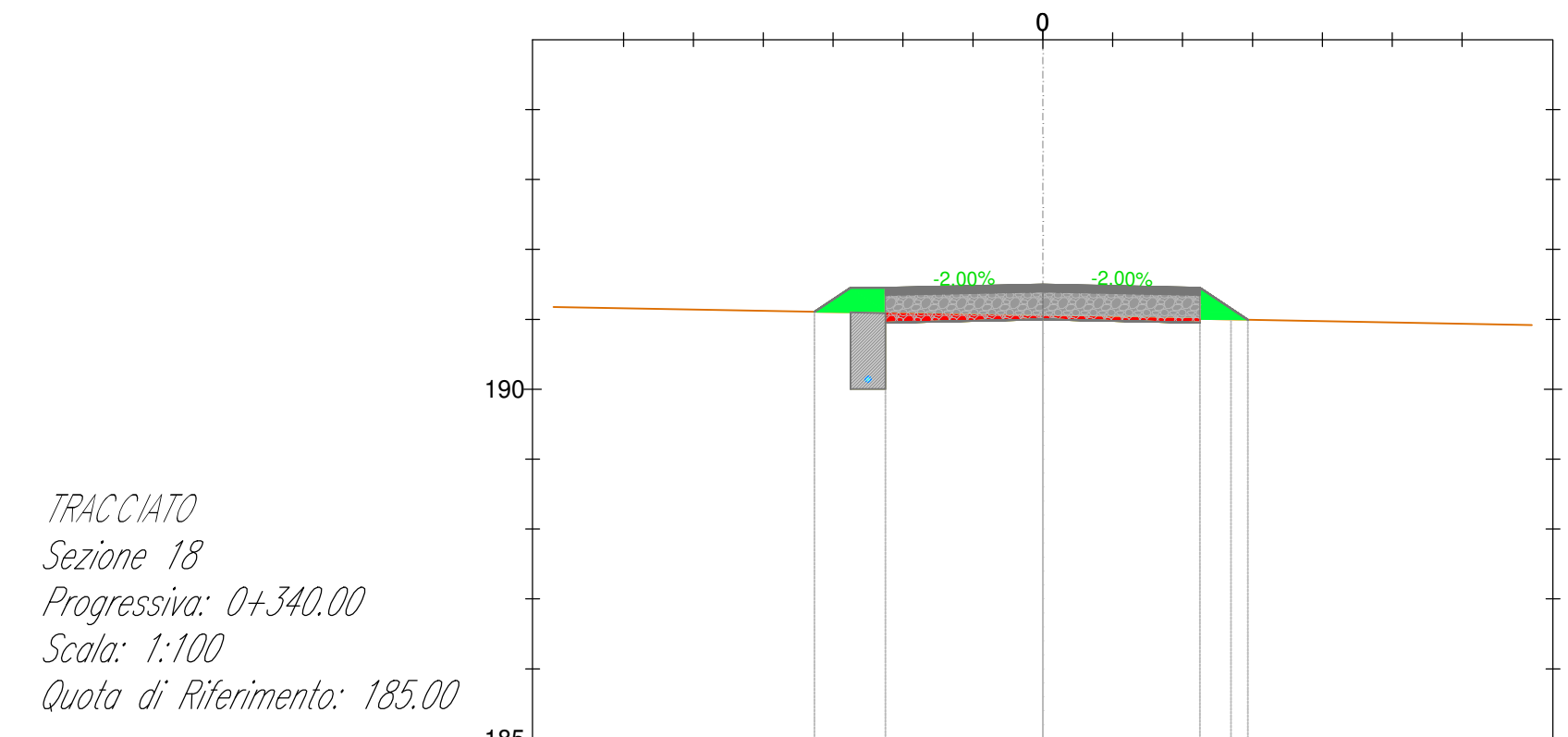
TRACCIATO  
Sezione 16  
Progressiva: 0+300.00  
Scala: 1:100  
Quota di Riferimento: 190.00

PROGRESSIVE TERRENO					
QUOTE TERRENO			191.28	191.28	191.19
DISTANZE PARZIALI TERRENO	0.54		1.15	4.9	1.17
QUOTE PIANO POSA INERTE		191.17	191.27	191.27	191.19
PROGRESSIVE PROGETTO					
QUOTE PROGETTO		191.17	191.27	191.27	191.19
DISTANZE PARZIALI PROGETTO	0.00	0.50	2.25	2.25	0.05
SPESORE PACCHETTO	0.00	0.00	0.50	0.50	0.00



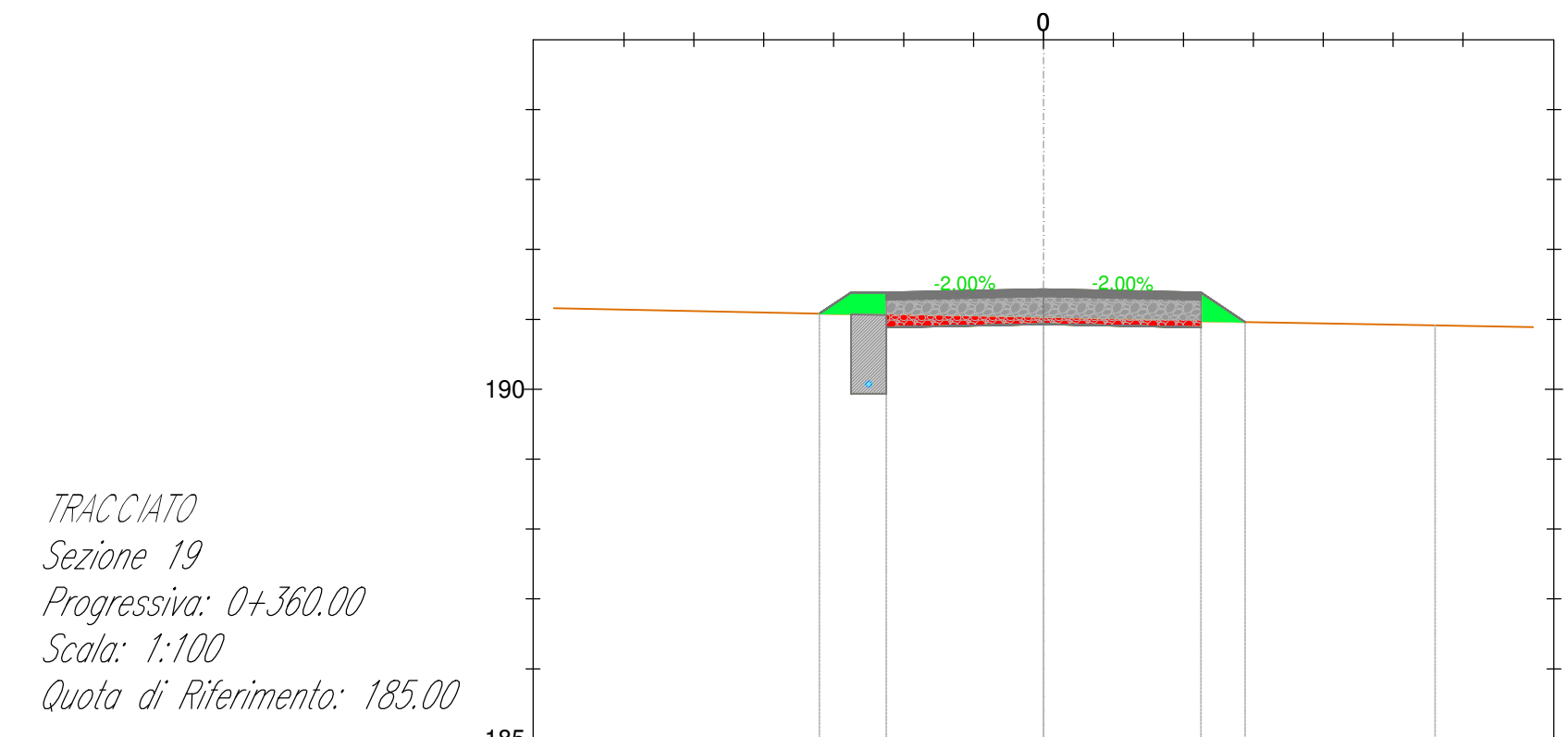
TRACCIATO  
Sezione 17  
Progressiva: 0+320.00  
Scala: 1:100  
Quota di Riferimento: 190.00

PROGRESSIVE TERRENO					
QUOTE TERRENO		191.17		191.10	191.10
DISTANZE PARZIALI TERRENO			5.6	4.8	
QUOTE PIANO POSA INERTE		191.17	191.17	191.10	191.10
PROGRESSIVE PROGETTO					
QUOTE PROGETTO		191.17	191.17	191.10	191.10
DISTANZE PARZIALI PROGETTO		0.00	2.25	2.25	0.00
SPESORE PACCHETTO		0.00	0.50	0.50	0.00



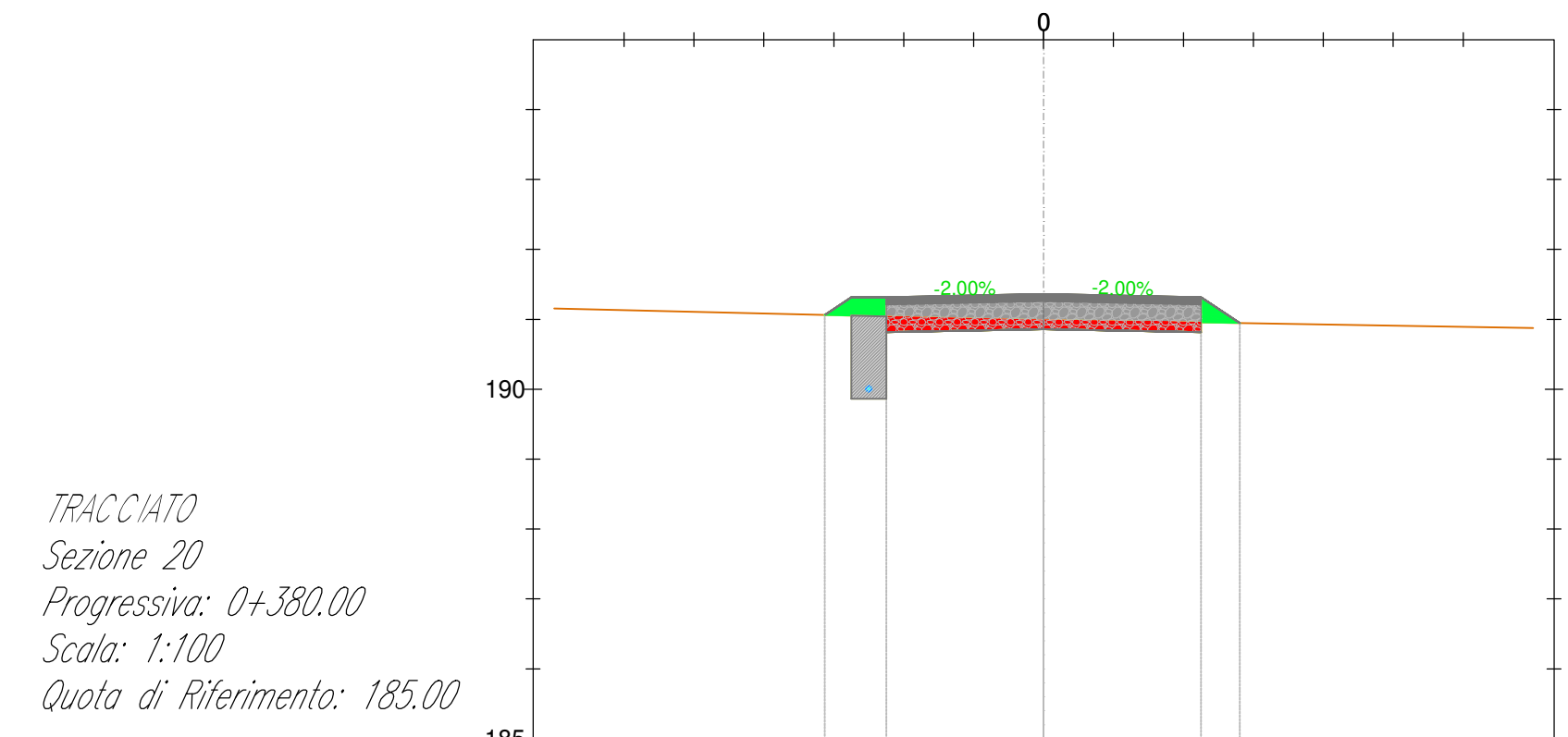
TRACCIATO  
Sezione 18  
Progressiva: 0+340.00  
Scala: 1:100  
Quota di Riferimento: 185.00

PROGRESSIVE TERRENO					
QUOTE TERRENO			191.10	191.10	191.10
DISTANZE PARZIALI TERRENO	0.00			1.00	1.00
QUOTE PIANO POSA INERTE		191.10	191.10	191.10	191.10
PROGRESSIVE PROGETTO					
QUOTE PROGETTO		191.10	191.10	191.10	191.10
DISTANZE PARZIALI PROGETTO	0.00	0.50	2.25	2.25	0.00
SPESORE PACCHETTO	0.00	0.00	0.50	0.50	0.00



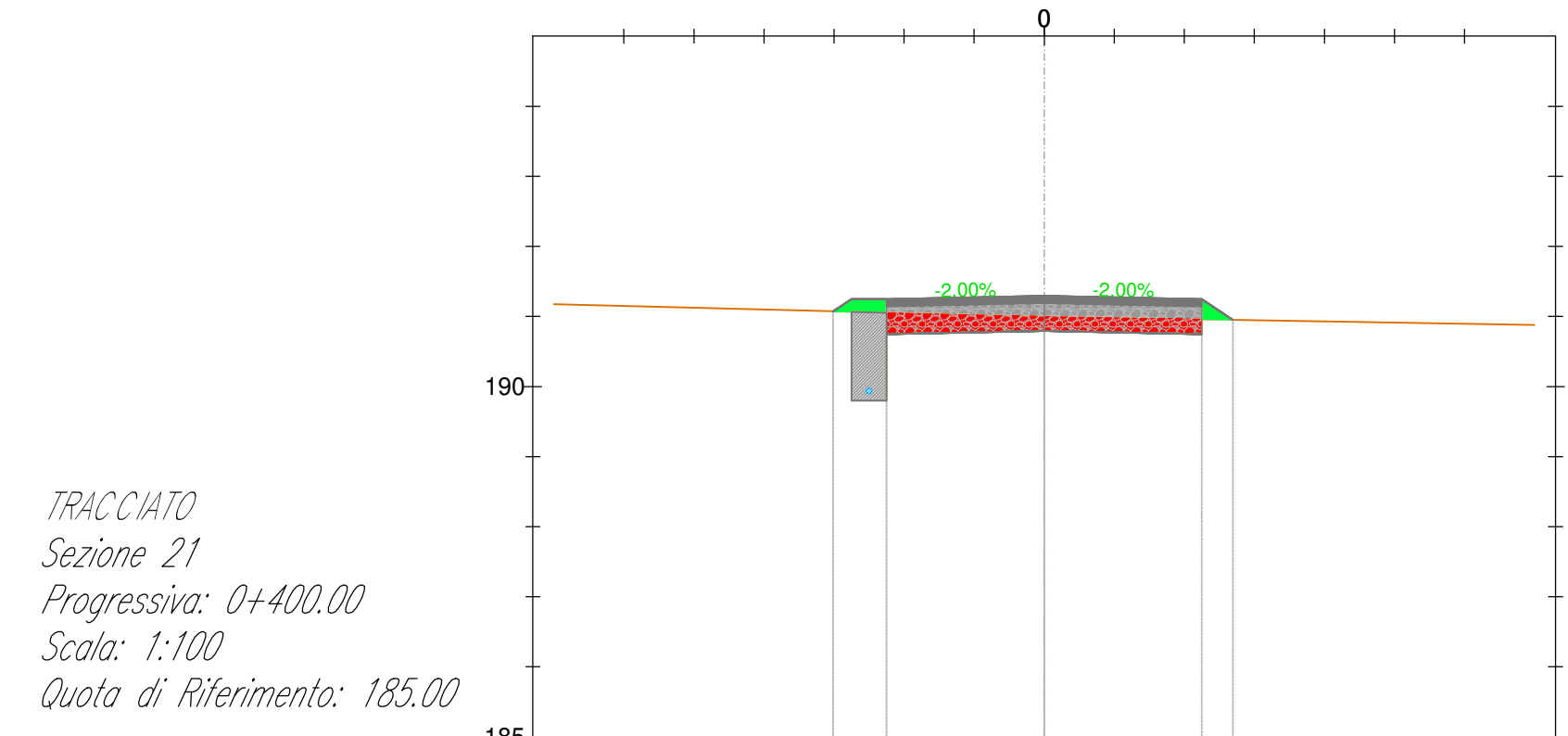
TRACCIATO  
Sezione 19  
Progressiva: 0+360.00  
Scala: 1:100  
Quota di Riferimento: 185.00

PROGRESSIVE TERRENO					
QUOTE TERRENO			191.00	191.00	191.00
DISTANZE PARZIALI TERRENO				0.71	0.71
QUOTE PIANO POSA INERTE		191.00	191.00	191.00	191.00
PROGRESSIVE PROGETTO					
QUOTE PROGETTO		191.00	191.00	191.00	191.00
DISTANZE PARZIALI PROGETTO	0.00	0.50	2.25	2.25	0.00
SPESORE PACCHETTO	0.00	0.00	0.50	0.50	0.00



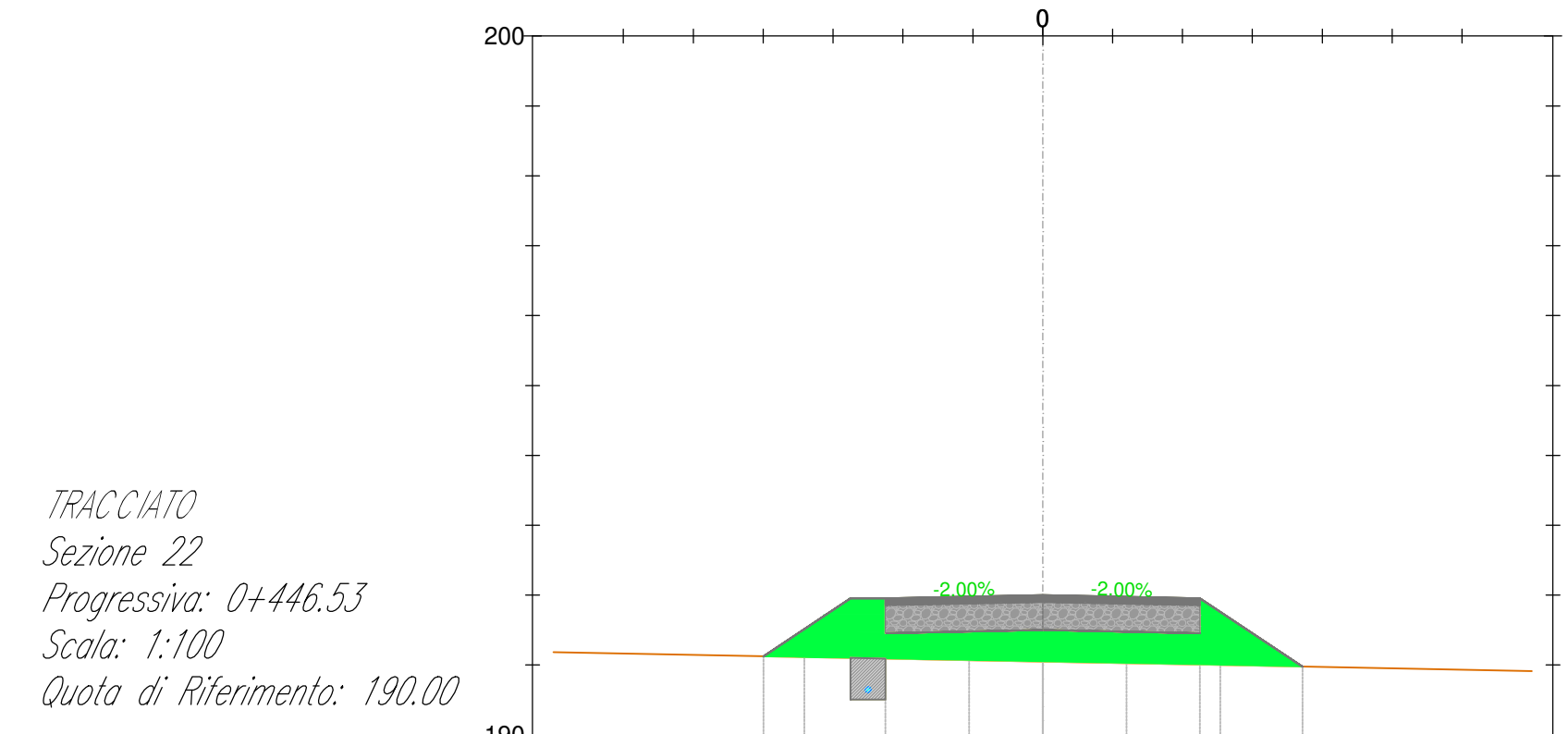
TRACCIATO  
Sezione 20  
Progressiva: 0+380.00  
Scala: 1:100  
Quota di Riferimento: 185.00

PROGRESSIVE TERRENO					
QUOTE TERRENO			191.00	191.00	191.00
DISTANZE PARZIALI TERRENO	0.00			0.44	0.44
QUOTE PIANO POSA INERTE		191.00	191.00	191.00	191.00
PROGRESSIVE PROGETTO					
QUOTE PROGETTO		191.00	191.00	191.00	191.00
DISTANZE PARZIALI PROGETTO	0.00	0.50	2.25	2.25	0.00
SPESORE PACCHETTO	0.00	0.00	0.50	0.50	0.00



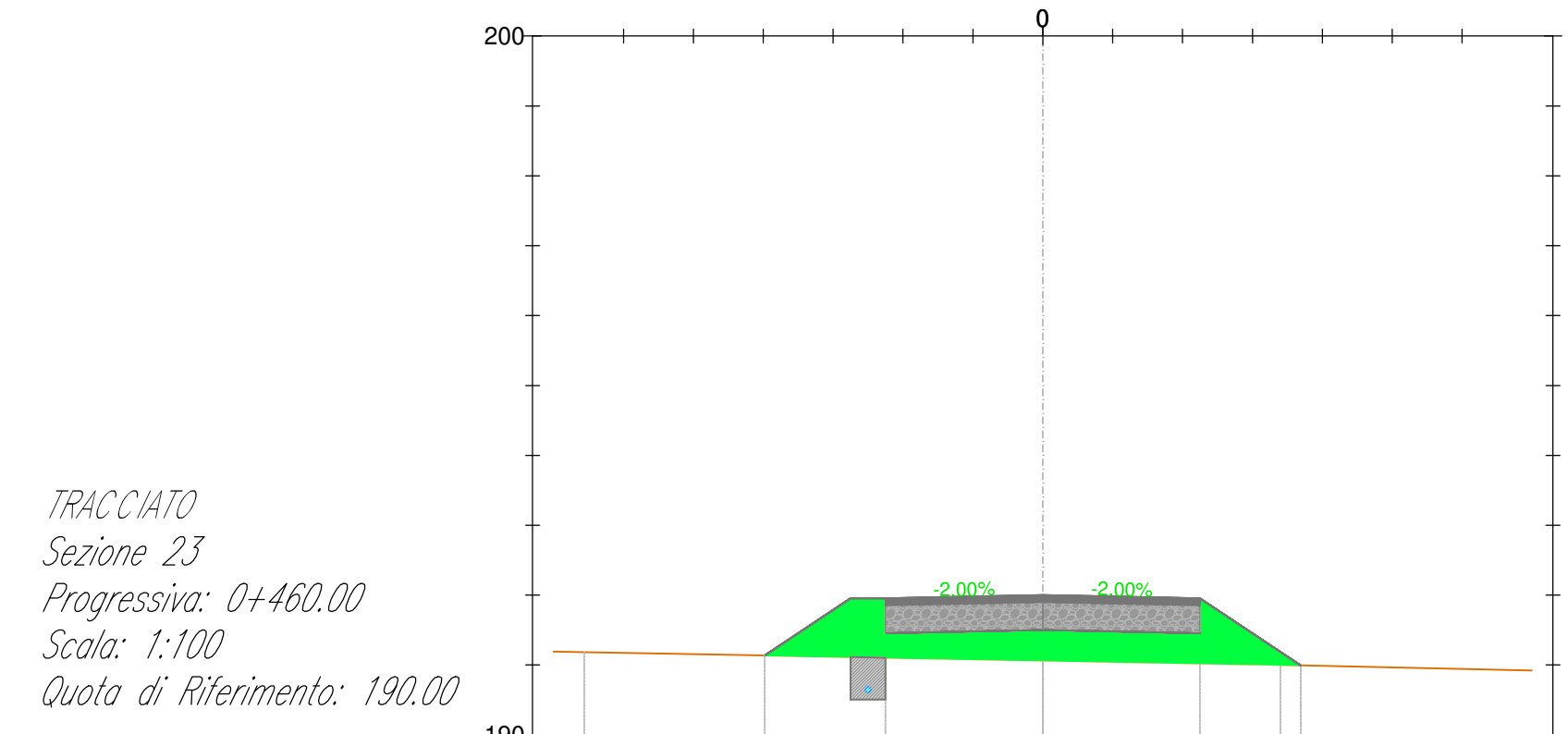
TRACCIATO  
Sezione 21  
Progressiva: 0+400.00  
Scala: 1:100  
Quota di Riferimento: 185.00

PROGRESSIVE TERRENO					
QUOTE TERRENO			191.00	191.00	191.00
DISTANZE PARZIALI TERRENO	0.00			0.12	0.12
QUOTE PIANO POSA INERTE		191.00	191.00	191.00	191.00
PROGRESSIVE PROGETTO					
QUOTE PROGETTO		191.00	191.00	191.00	191.00
DISTANZE PARZIALI PROGETTO	0.00	0.50	2.25	2.25	0.00
SPESORE PACCHETTO	0.00	0.00	0.50	0.50	0.00



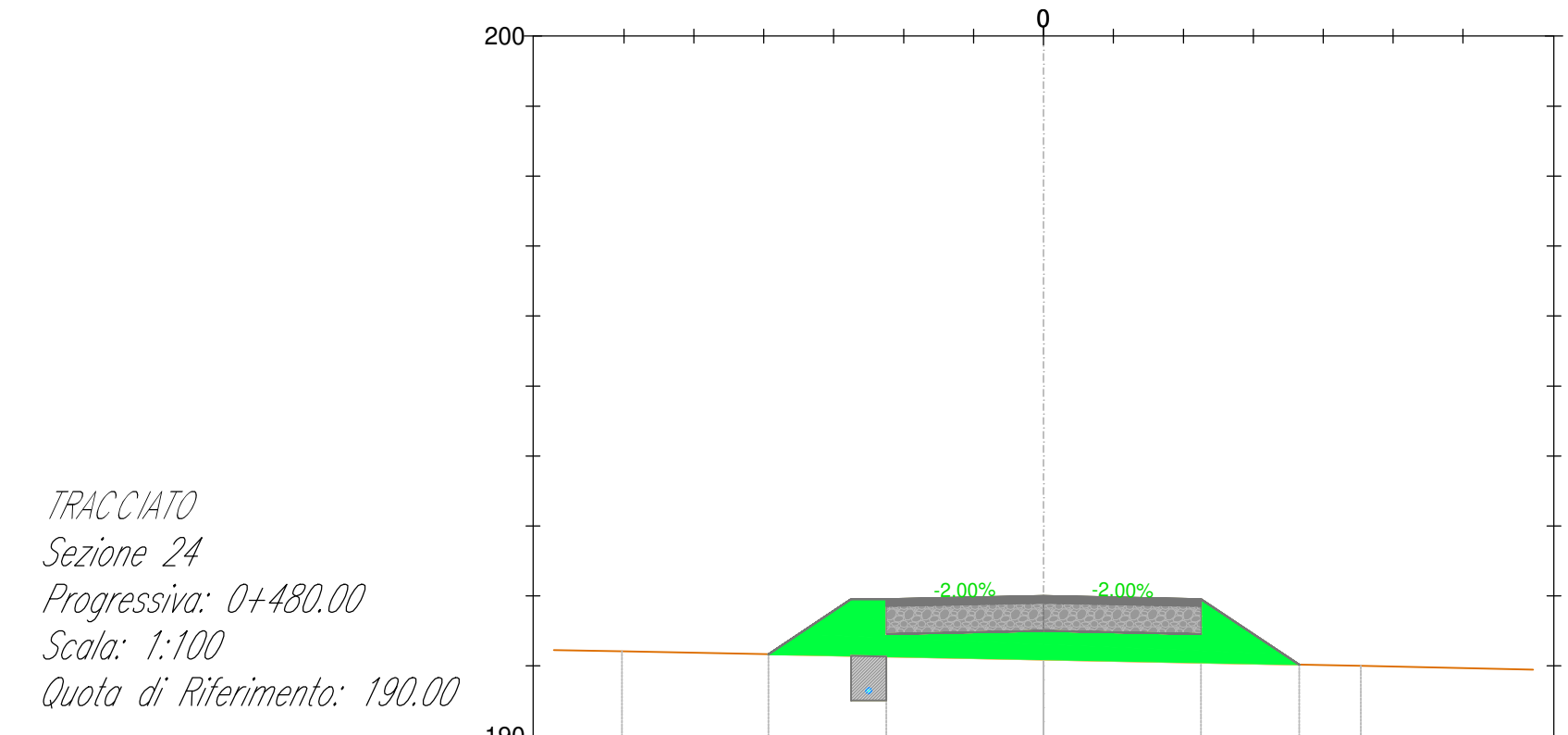
TRACCIATO  
Sezione 22  
Progressiva: 0+446.53  
Scala: 1:100  
Quota di Riferimento: 190.00

PROGRESSIVE TERRENO					
QUOTE TERRENO			191.00	191.00	191.00
DISTANZE PARZIALI TERRENO				2.54	2.54
QUOTE PIANO POSA INERTE		191.13	191.13	191.00	191.00
PROGRESSIVE PROGETTO					
QUOTE PROGETTO		191.13	191.13	191.00	191.00
DISTANZE PARZIALI PROGETTO	0.00	0.50	1.00	1.00	0.00
SPESORE PACCHETTO	0.00	0.00	0.50	0.50	0.00



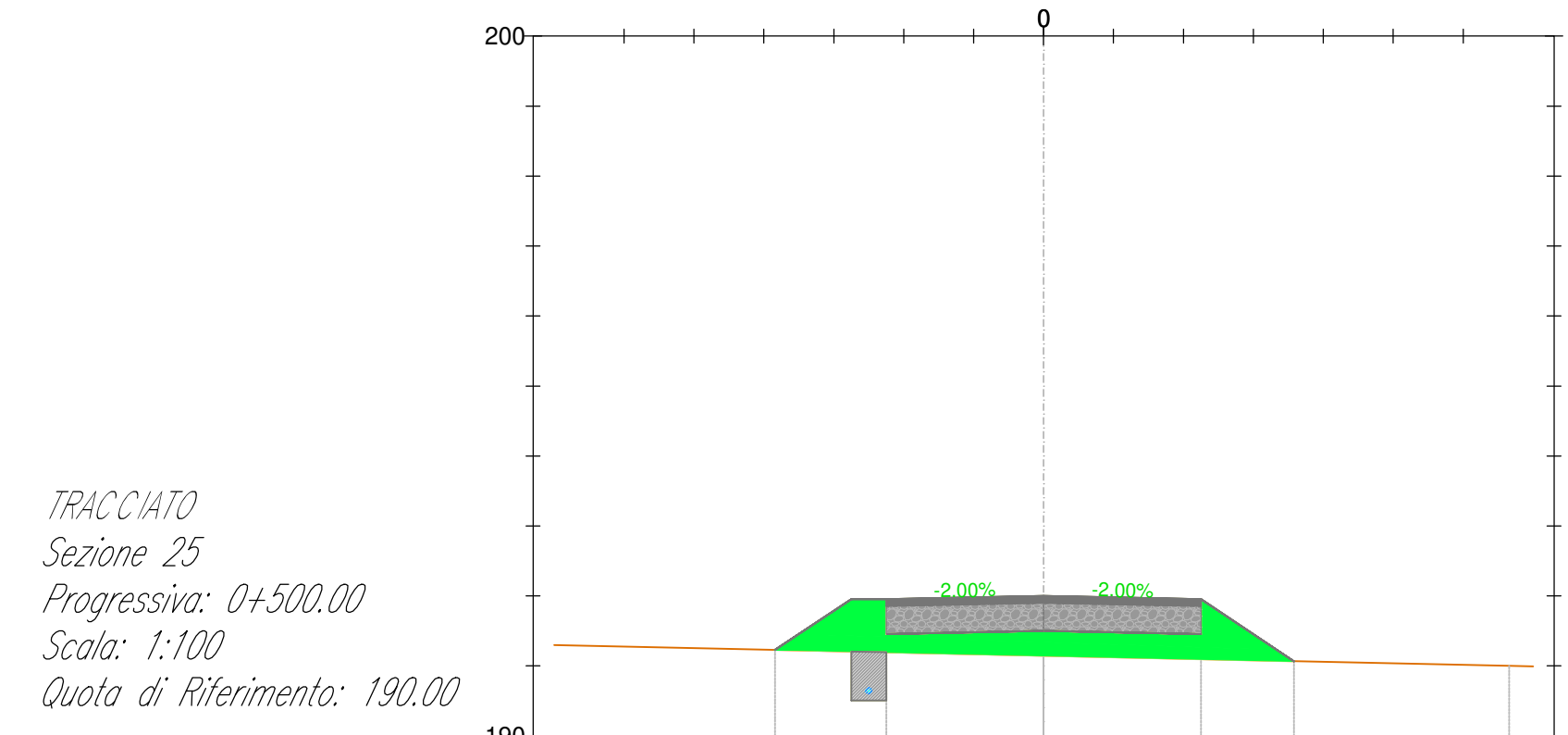
TRACCIATO  
Sezione 23  
Progressiva: 0+460.00  
Scala: 1:100  
Quota di Riferimento: 190.00

PROGRESSIVE TERRENO					
QUOTE TERRENO			191.00	191.00	191.00
DISTANZE PARZIALI TERRENO	0.00			1.40	1.40
QUOTE PIANO POSA INERTE		191.14	191.14	191.00	191.00
PROGRESSIVE PROGETTO					
QUOTE PROGETTO		191.14	191.14	191.00	191.00
DISTANZE PARZIALI PROGETTO	0.00	0.50	2.25	2.25	0.00
SPESORE PACCHETTO	0.00	0.00	0.50	0.50	0.00



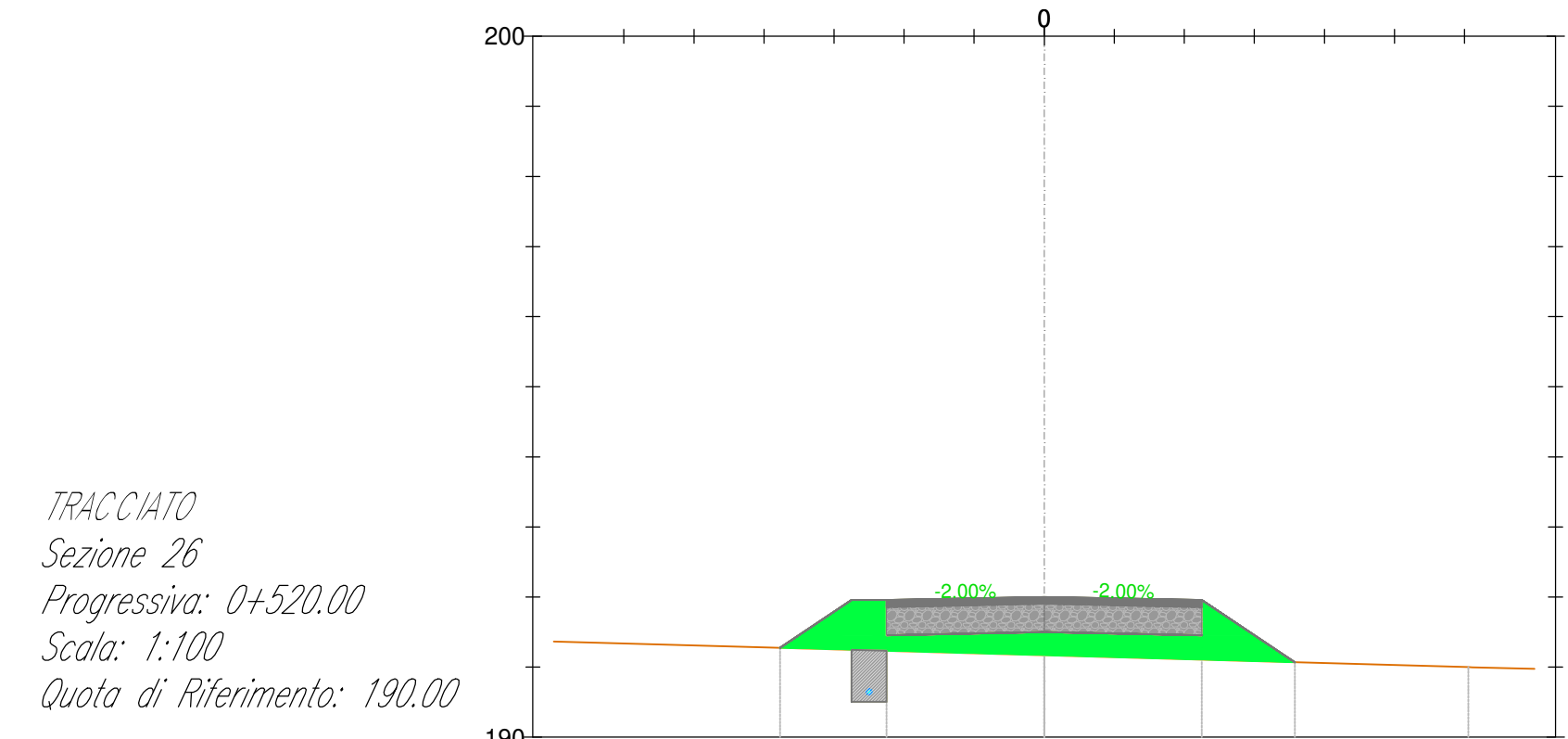
TRACCIATO  
Sezione 24  
Progressiva: 0+480.00  
Scala: 1:100  
Quota di Riferimento: 190.00

PROGRESSIVE TERRENO					
QUOTE TERRENO			191.00	191.00	191.00
DISTANZE PARZIALI TERRENO	0.00			0.54	0.54
QUOTE PIANO POSA INERTE		191.17	191.17	191.00	191.00
PROGRESSIVE PROGETTO					
QUOTE PROGETTO		191.17	191.17	191.00	191.00
DISTANZE PARZIALI PROGETTO	0.00	0.50	2.25	2.25	0.00
SPESORE PACCHETTO	0.00	0.00	0.50	0.50	0.00



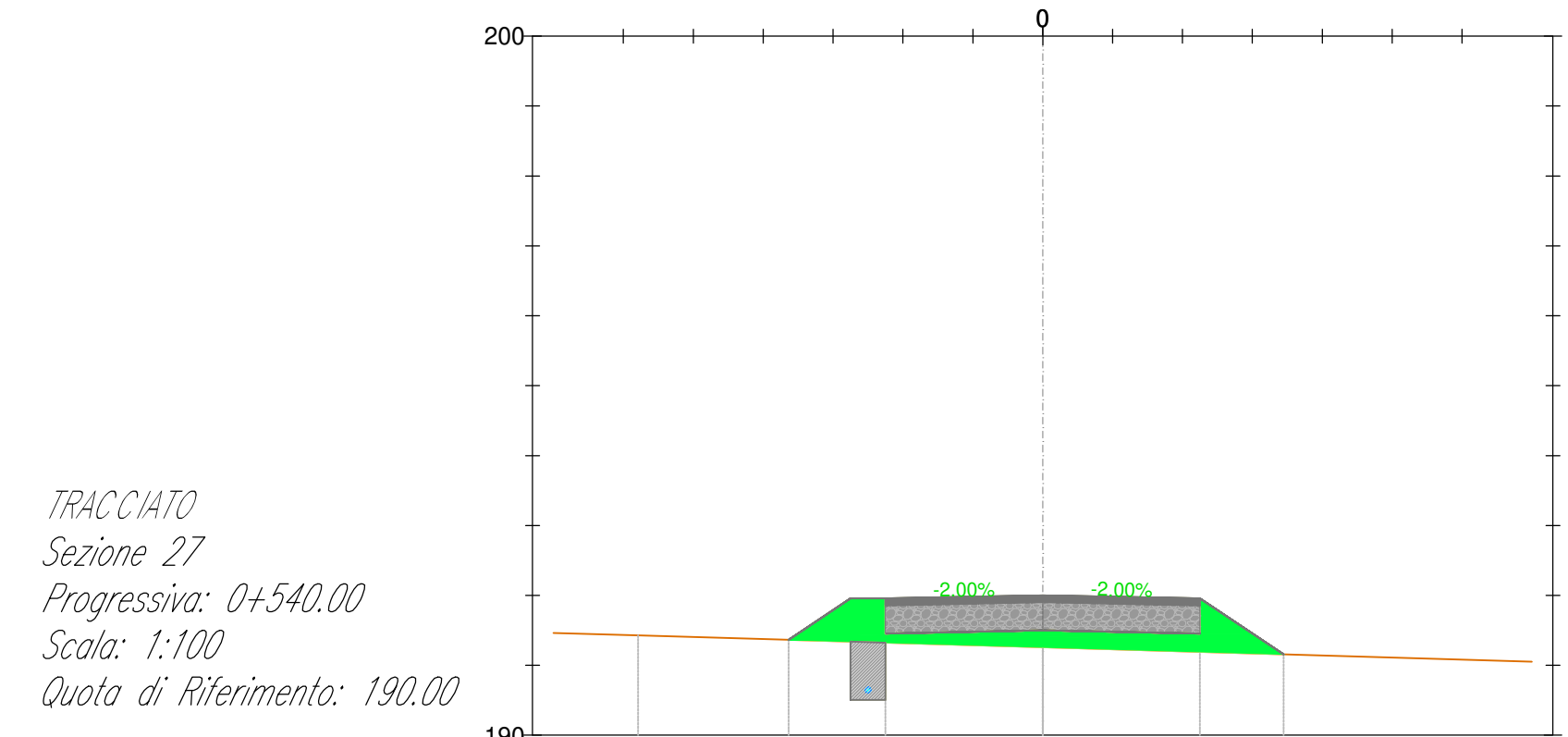
TRACCIATO  
Sezione 25  
Progressiva: 0+500.00  
Scala: 1:100  
Quota di Riferimento: 190.00

PROGRESSIVE TERRENO					
QUOTE TERRENO			191.15	191.15	191.10
DISTANZE PARZIALI TERRENO	0.00			0.68	0.68
QUOTE PIANO POSA INERTE		191.23	191.23	191.15	191.15
PROGRESSIVE PROGETTO					
QUOTE PROGETTO		191.23	191.23	191.15	191.15
DISTANZE PARZIALI PROGETTO	0.00	0.50	2.25	2.25	0.00
SPESORE PACCHETTO	0.00	0.00	0.50	0.50	0.00



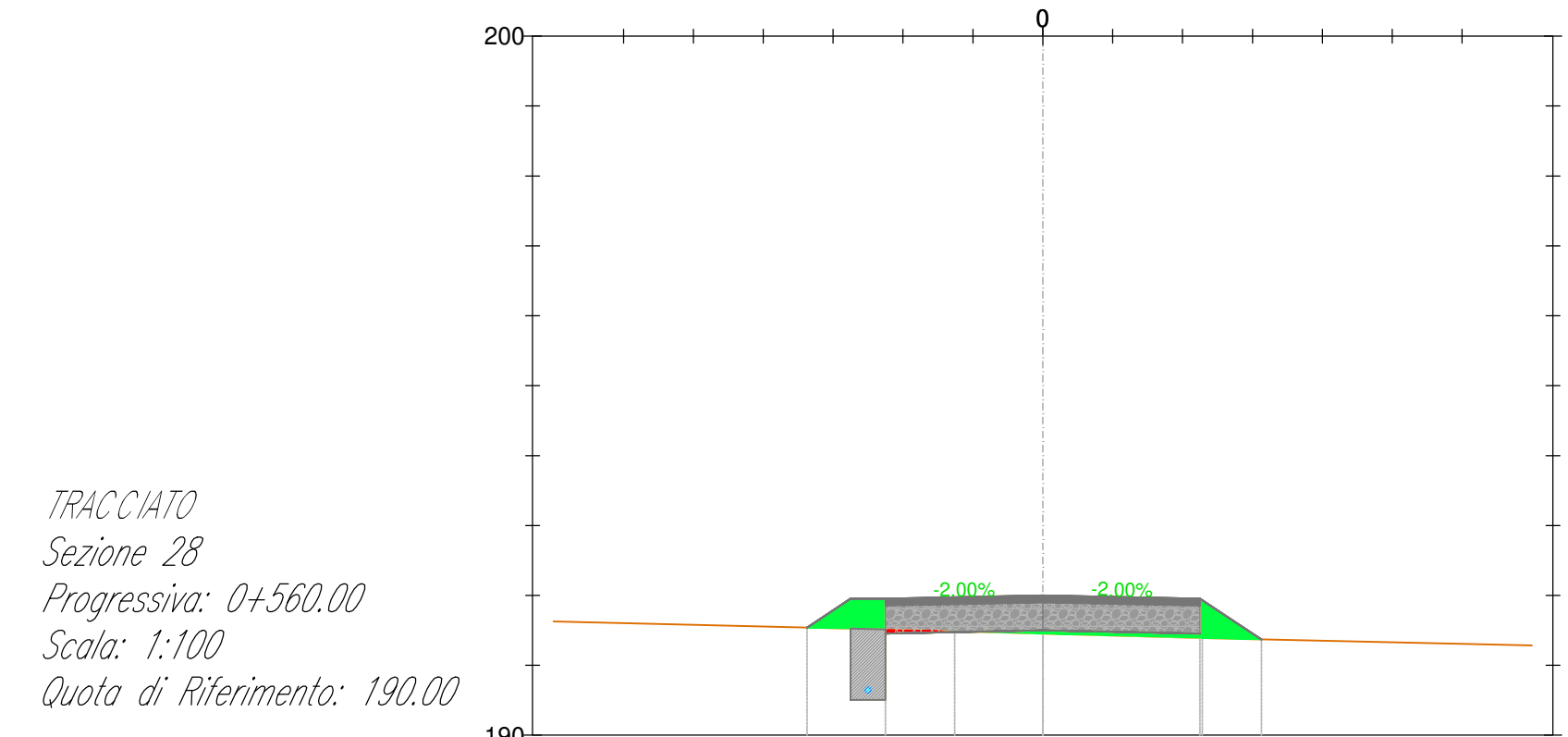
TRACCIATO  
Sezione 26  
Progressiva: 0+520.00  
Scala: 1:100  
Quota di Riferimento: 190.00

PROGRESSIVE TERRENO					
QUOTE TERRENO			191.17	191.17	191.10
DISTANZE PARZIALI TERRENO	0.00			0.66	0.66
QUOTE PIANO POSA INERTE		191.27	191.27	191.17	191.17
PROGRESSIVE PROGETTO					
QUOTE PROGETTO		191.27	191.27	191.17	191.17
DISTANZE PARZIALI PROGETTO	0.00	0.50	2.25	2.25	0.00
SPESORE PACCHETTO	0.00	0.00	0.50	0.50	0.00



TRACCIATO  
Sezione 27  
Progressiva: 0+540.00  
Scala: 1:100  
Quota di Riferimento: 190.00

PROGRESSIVE TERRENO					
QUOTE TERRENO			191.17	191.17	191.10
DISTANZE PARZIALI TERRENO	0.00			0.89	0.89
QUOTE PIANO POSA INERTE		191.26	191.26	191.17	191.17
PROGRESSIVE PROGETTO					
QUOTE PROGETTO		191.26	191.26	191.17	191.17
DISTANZE PARZIALI PROGETTO	0.00	0.50	2.25	2.25	0.00
SPESORE PACCHETTO	0.00	0.00	0.50	0.50	0.00



TRACCIATO  
Sezione 28  
Progressiva: 0+560.00  
Scala: 1:100  
Quota di Riferimento: 190.00

PROGRESSIVE TERRENO					
QUOTE TERRENO			191.10	191.10	191.10
DISTANZE PARZIALI TERRENO	0.00			0.89	0.89
QUOTE PIANO POSA INERTE		191.19	191.19	191.10	191.10
PROGRESSIVE PROGETTO					
QUOTE PROGETTO		191.19	191.19	191.10	191.10
DISTANZE PARZIALI PROGETTO	0.00	0.50	2.25	2.25	0.00
SPESORE PACCHETTO	0.00	0.00	0.50	0.50	0.00

**AREN Green S.r.l.**  
Società soggetta alla direzione e coordinamento di AREN Electric Power S.p.A.  
Sede legale e amministrativa: Via dell'Angone n. 308 | 47522 Cesena (FC) | P.I. n. 010547415245  
Iscritta nel Registro delle Imprese della Romagna - Fodri Cesena e Rimini | REA 520096 | C.F./P.IVA 04052770401

**COMUNI DI ASCOLI SATRIANO (FG) E CASTELLUCCIO DEI SAURI (FG)**  
LOCALITÀ "CONCA D'ORO"

**PROGETTO PER LA REALIZZAZIONE DI**  
**IMPIANTO EOLICO**  
**"CONCA D'ORO"**

REDAZIONE PROGETTO:

**AREN Electric Power Spa**  
Società per Azioni con Unico Socio  
Via dell'Angone 308 - 47522 Cesena (FC)  
P.I. n. 010547415245 - Fax n. 010547415274  
Registro delle Imprese di Fodri Cesena R.E.A. 517048

REDAZIONE PROGETTO:

Ing. Simona Ucci  
Ordine degli Ingegneri di Fodri Cesena  
May 2007

PROGETTO DEFINITIVO

Sezioni trasversali - C05 (2/3)

REV.	DESCRIZIONE	DATA	REDAZIONE	VERIFICATO	APPROVATO
01	Piano esecutivo	03/04/2024	E. Tordini	D. Zamp	S. Ucci
02					
03					
04					

FILE: E05\_Definitivo.dwg

LA DIFFUSIONE E RIPRODUZIONE, ANCHE PARZIALE, DI QUESTA TAVOLA E' VIETATA A TERMINI DI LEGGE