DISTRIBUZIONE IMPIANTO DI TERRA

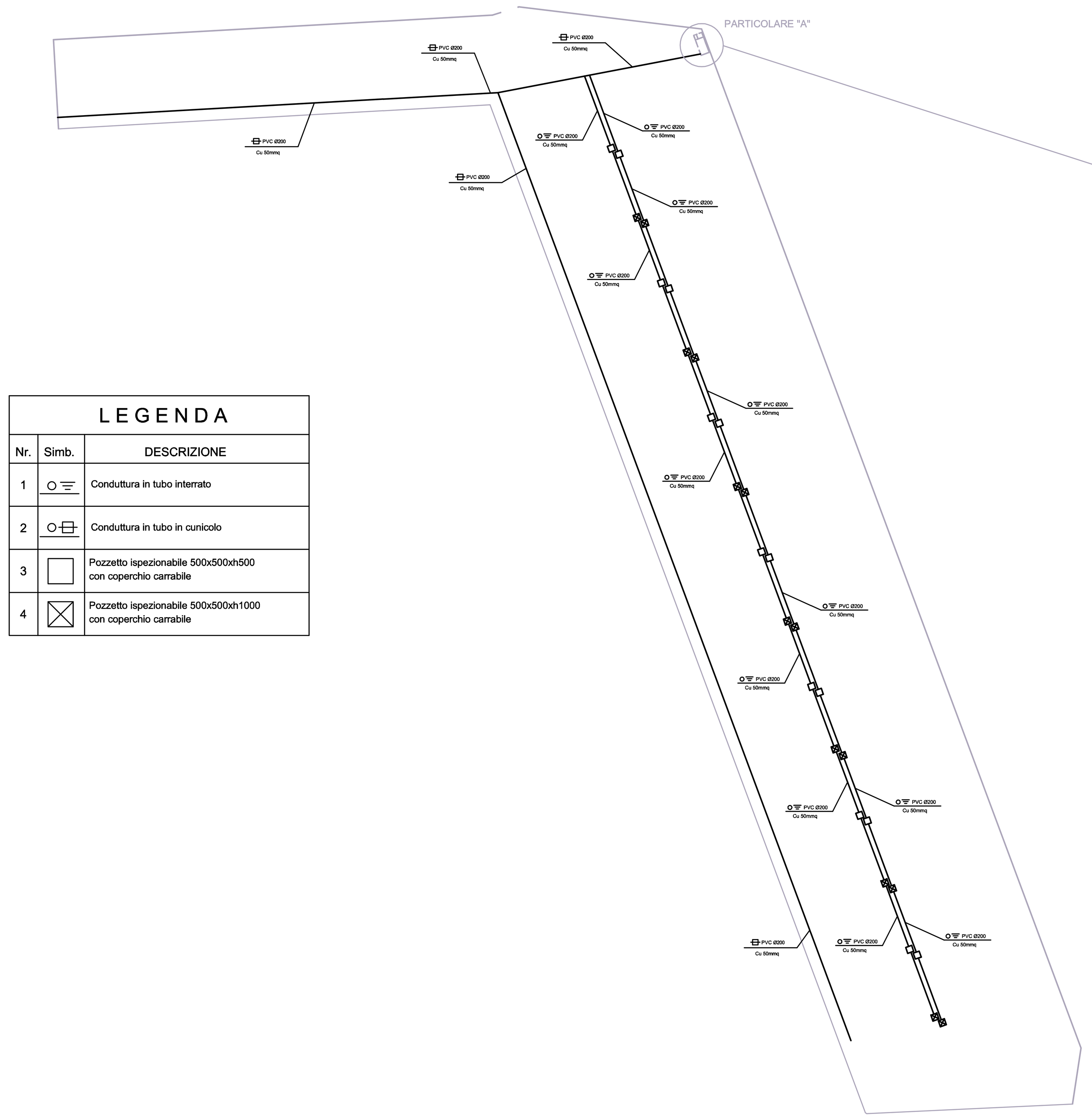

LEGENDA		
Nr.	Simb.	DESCRIZIONE
1	○☰	Conduttura in tubo interrato
2	○⊟	Conduttura in tubo in cunicolo
3	□	Pozzetto ispezionabile 500x500xh500 con coperchio carrabile
4	⊠	Pozzetto ispezionabile 500x500xh1000 con coperchio carrabile

PARTICOLARE "A"

IMPIANTO DI TERRA CABINA MT/BT
SCALA 1:100

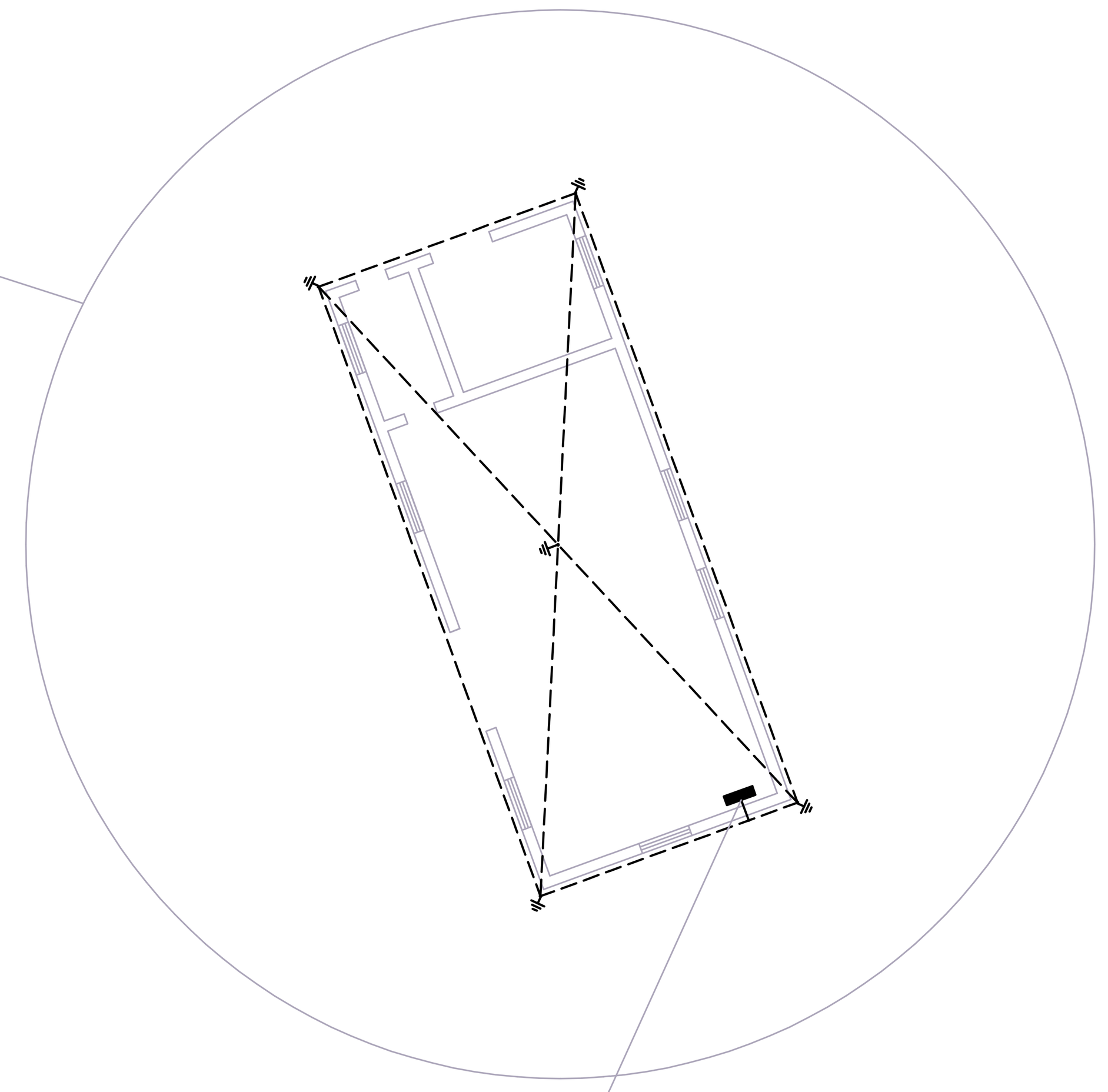

Collettore emmquipotenziale

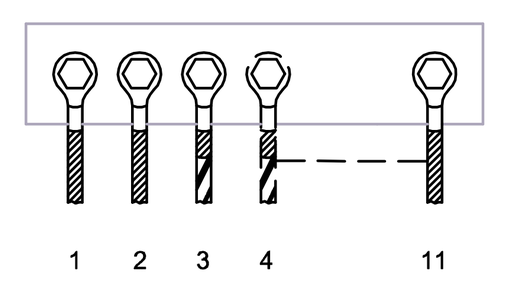

1/2 - Corda Cu 50mmq dall'anello di terra
3 - Trasformatore 1 G/V 120mmq
4 - Predisposizione trasformatore 2
5/6 - Al mmquadro bassa tensione G/V 120mmq
7 - Dalle celle di media tensione G/V 25mmq
8 - Dal box del trasformatore 1 G/V 25mmq
9 - Al locale Enel Cu 50mmq (tale collegamento deve essere reso permanente es. tramite saldatura del dado)
10 - Collegamento rete elettrosaldata pavimentazione piazzale Cu 50mmq
11 - Corda Cu 50mmq posata nei cavidotti

DISTRIBUZIONE CAVIDOTTI MEDIA TENSIONE E BASSA TENSIONE

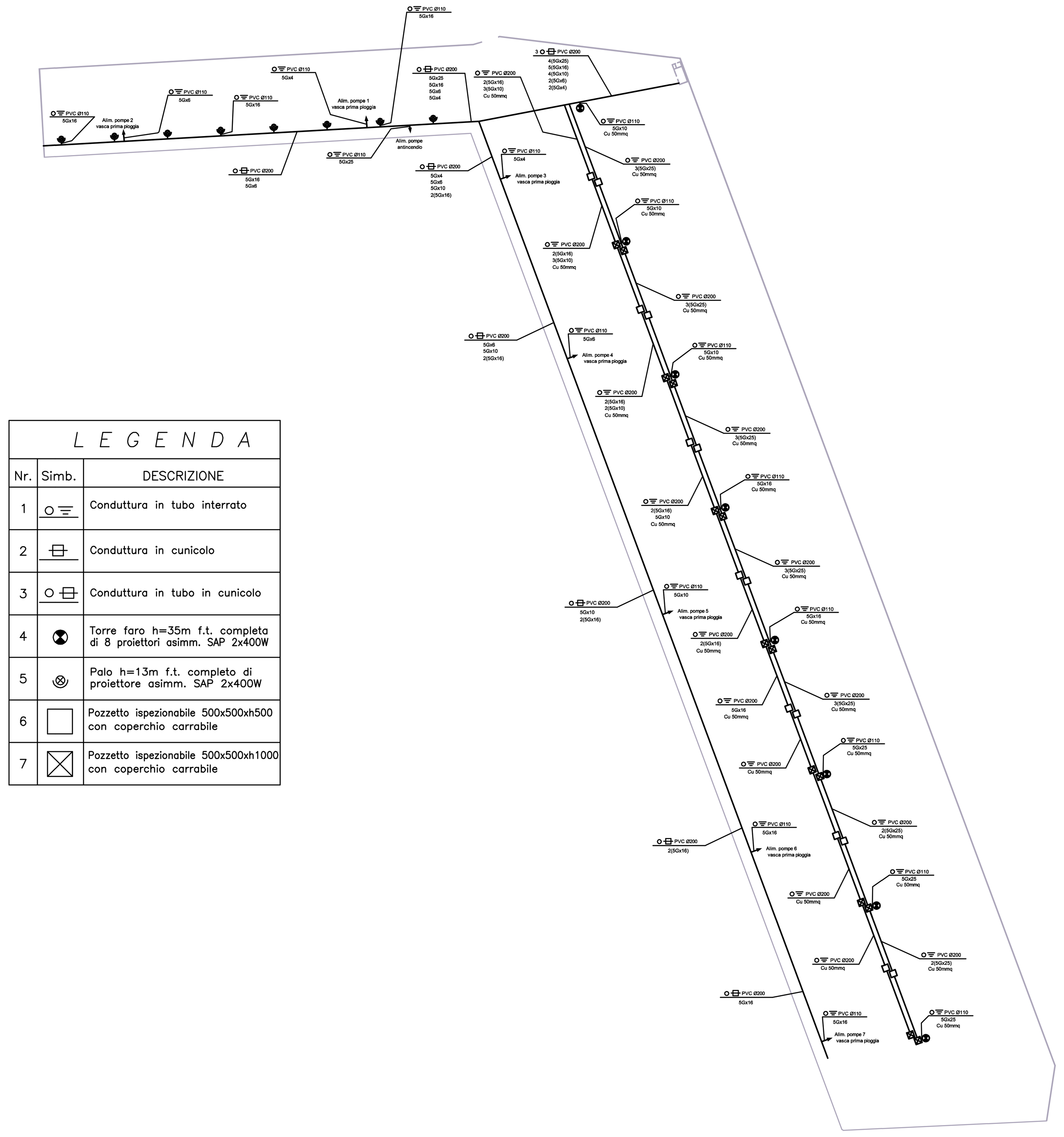

L E G E N D A		
Nr.	Simb.	DESCRIZIONE
1	○☰	Conduttura in tubo interrato
2	⊟	Conduttura in cunicolo
3	○⊟	Conduttura in tubo in cunicolo
4	⊗	Torre faro h=35m f.t. completa di 8 proiettori asimm. SAP 2x400W
5	⊗	Palo h=13m f.t. completo di proiettore asimm. SAP 2x400W
6	□	Pozzetto ispezionabile 500x500xh500 con coperchio carrabile
7	⊠	Pozzetto ispezionabile 500x500xh1000 con coperchio carrabile

DISTRIBUZIONE IMPIANTO ELETTRICO

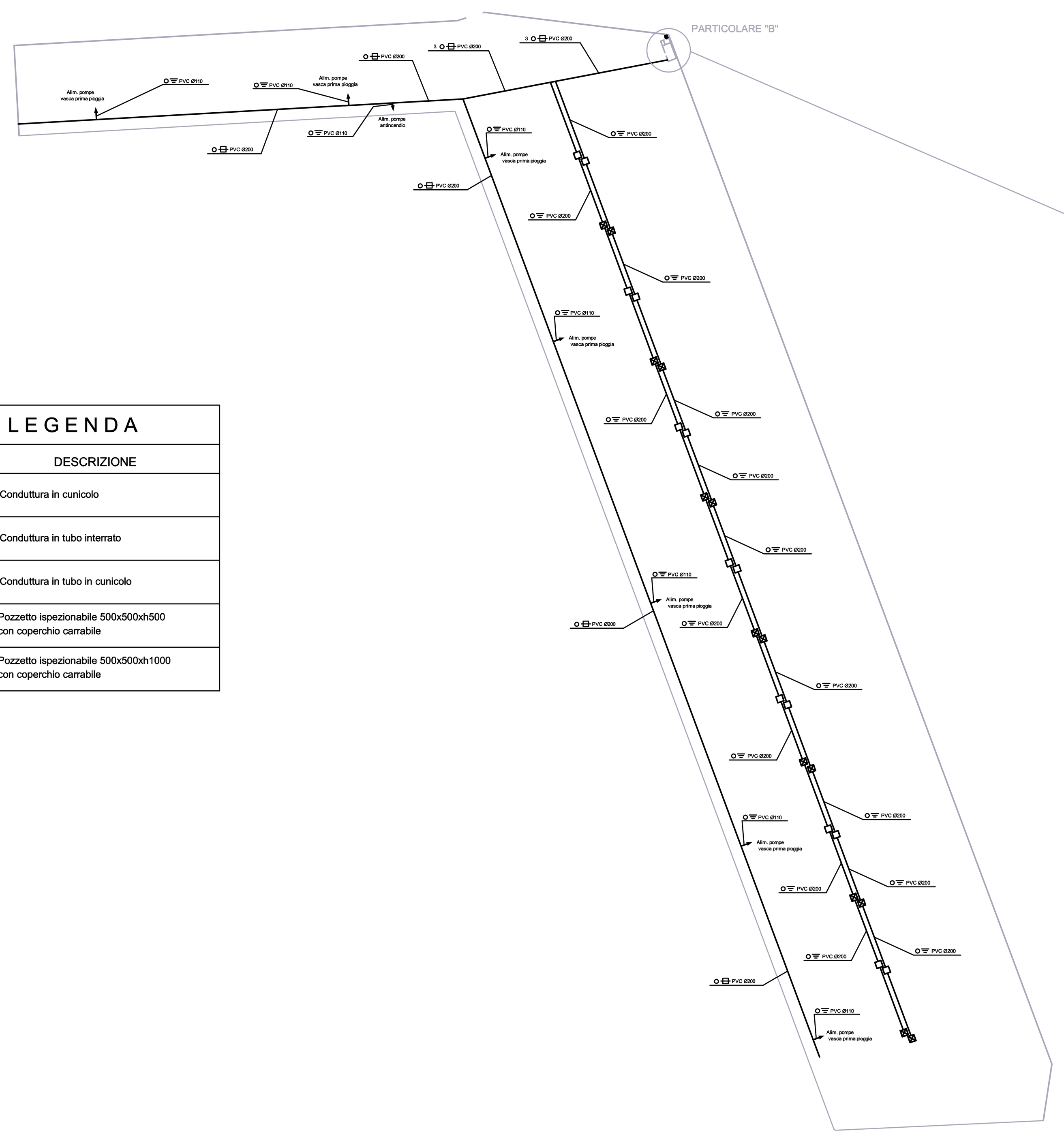

LEGENDA		
Nr.	Simb.	DESCRIZIONE
1	⊟	Conduttura in cunicolo
2	○☰	Conduttura in tubo interrato
3	○⊟	Conduttura in tubo in cunicolo
4	□	Pozzetto ispezionabile 500x500xh500 con coperchio carrabile
5	⊠	Pozzetto ispezionabile 500x500xh1000 con coperchio carrabile

PARTICOLARE "B"

CAVIDOTTI MT E BT
CABINA MT/BT
SCALA 1:100

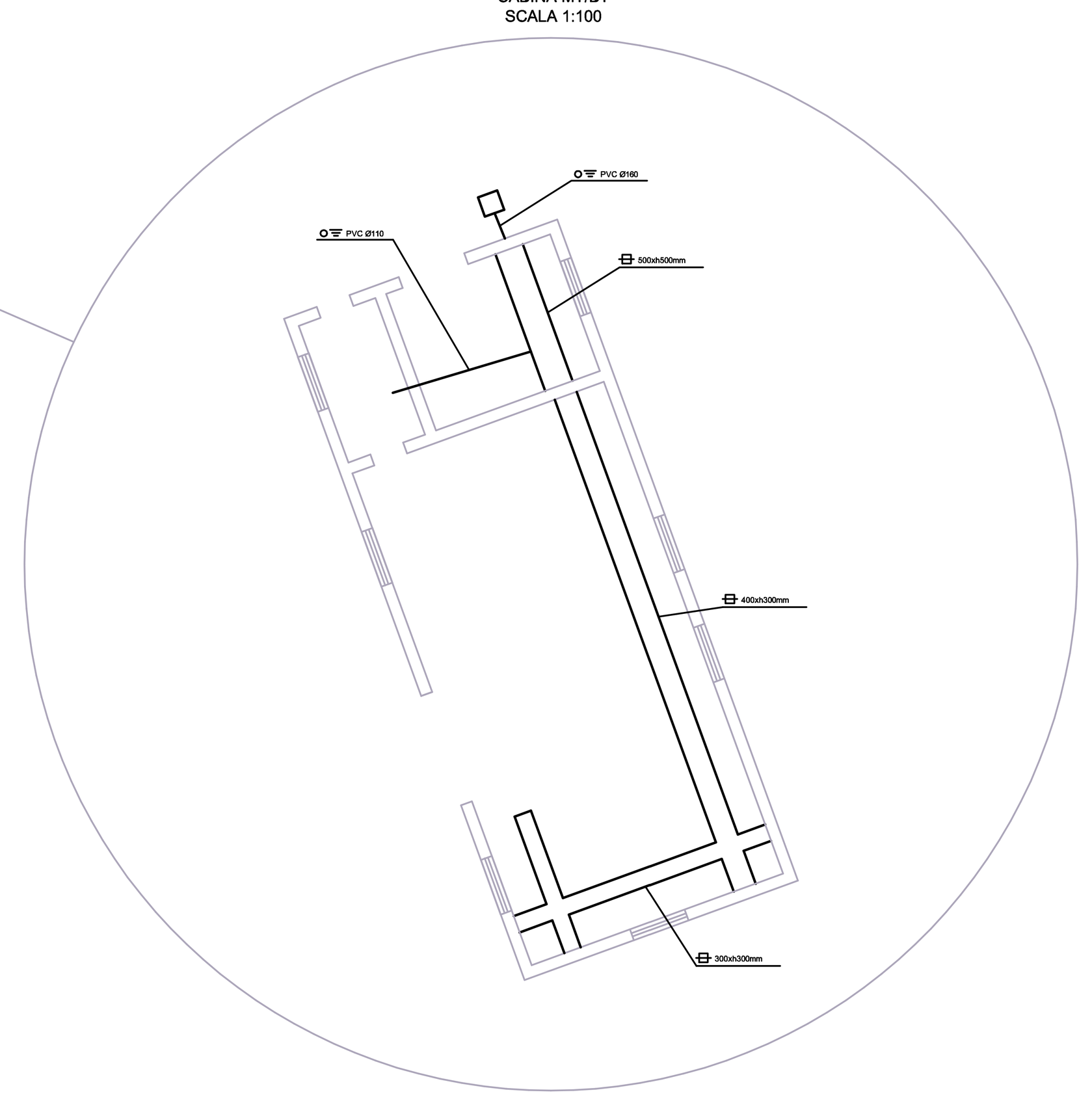

DISEGNI DI RIFERIMENTO	ELABORATI
CABINE MT/BT - LAYOUT, DIMENSIONI, DISTRIBUZIONE PASSAGGI E VISTE ESTERNE	B1OOTS201
SEZIONI TRASVERSALI BANCHINA CON PARTICOLARI TORRE FARO E LAMPIONI	B1OOTI203

AUTORITA' PORTUALE DI TARANTO
Legge obiettivo delibera CIPE 74/03
(Responsabile del procedimento Ing. Domenico Daraio)

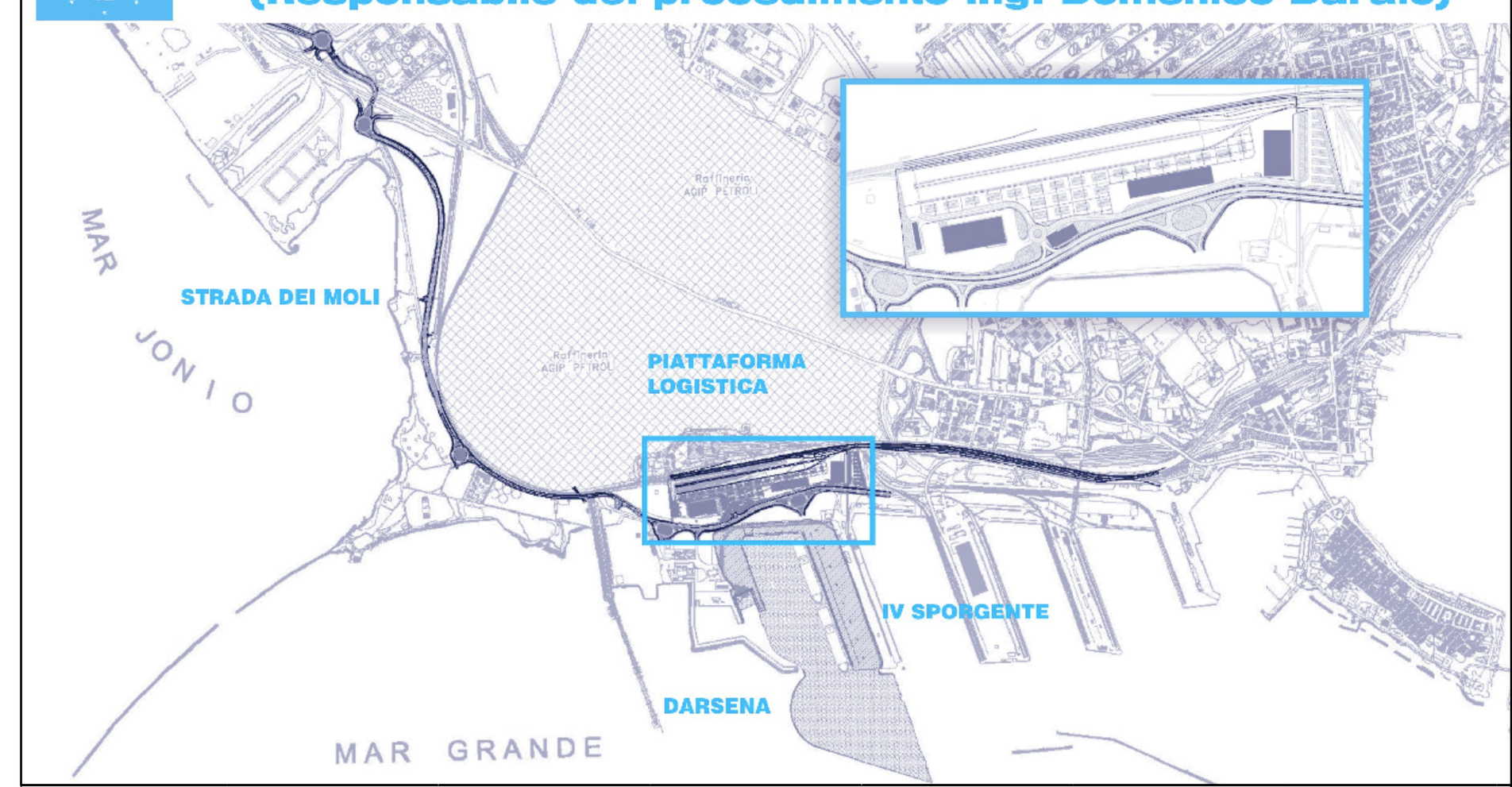

revisione	data	descrizione revisione	disegnato	verificato	approvato
01	29-09-2006	Prima emissione	Ing. M. Canonero	Ing. P. Atzeni	Ing. G. Geddo
00	31-05-2006	Emissione in bozza	Ing. M. Canonero	Ing. P. Atzeni	Ing. G. Geddo

SOCIETA' DI PROGETTO:

TARANTO LOGISTICA S.p.A.

AUTORITA' PORTUALE TARANTO

Progettista

SINA

PIASTRA PORTUALE DI TARANTO

Consulenti Progettisti

PROFERT S.R.L. INGEGNERIA E SISTEMI

progetti e ambiente — Il Direttore Tecnico (Dott. Ing. Andrea PANIZZA)

MED INGEGNERIA — Il Direttore Tecnico (Dott. Ing. Marco GONELLA)

Disegno n°: 123-700 B 1 O O T I 1 0 5

Titolo:

PROGETTO DEFINITIVO
IV SPORGENTE
DISTRIBUZIONE IMPIANTI ELETTRICI

Nome File	tipo doc.	derivato da	formato	scala	foglio	di
B1OOTI105_REV_01.dwg			A0	1:2000	1	1

SINA SpA Milano	Cli.te	Com.	Liv.	VdC	-	Lotto	Opera	Arg.	T. do	N°	-	E.	I.
	123	700	D	0	-	0	00	00	00	00	-	0	0
	Codice attività					Codice documento						Rev.	