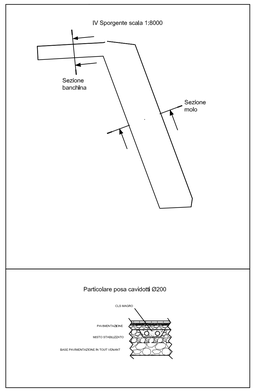

SEZIONE BANCHINA

SCALA 1:200

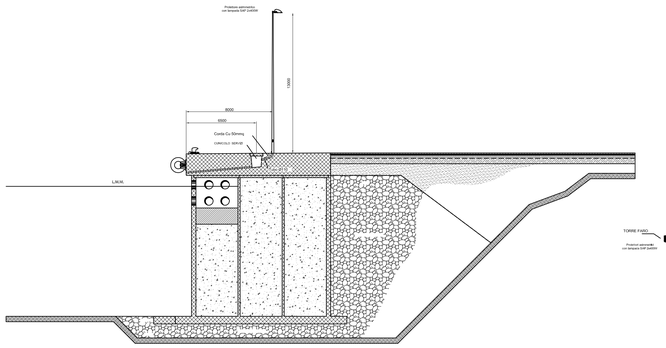

SEZIONE MOLO

SCALA 1:200

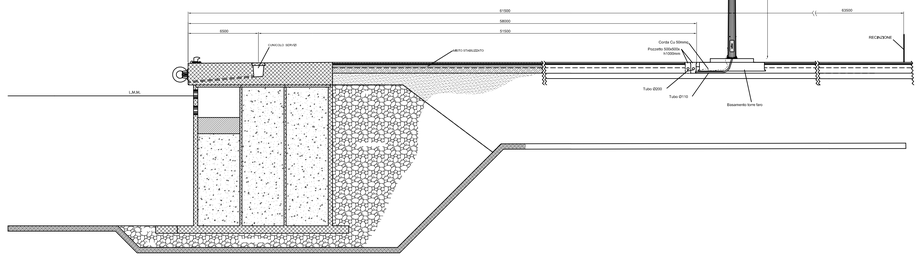

Particolare base torre faro a movimentazione integrata - Scala 1:20 -

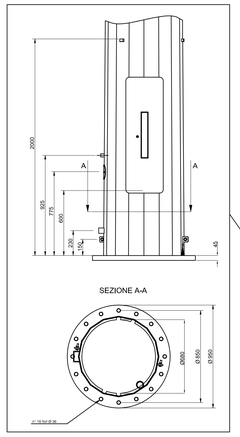

Particolare torre faro a corona mobile h=35m f.t.

Particolare disposizione proiettori

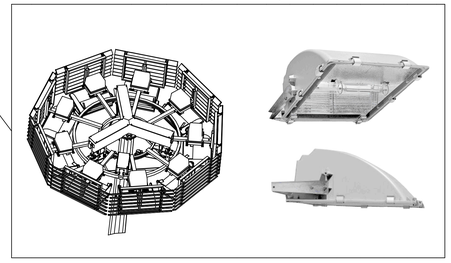

Particolare movimentazione torre faro a corona mobile

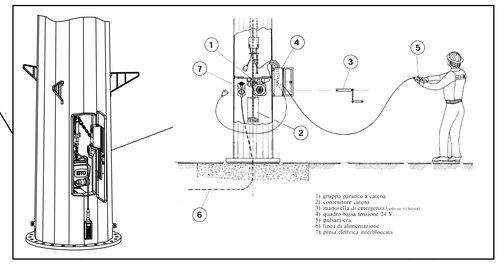

PARTICOLARE VISTE PALO

Armatura stradale simmetrica
con lampada SAP 2x400W

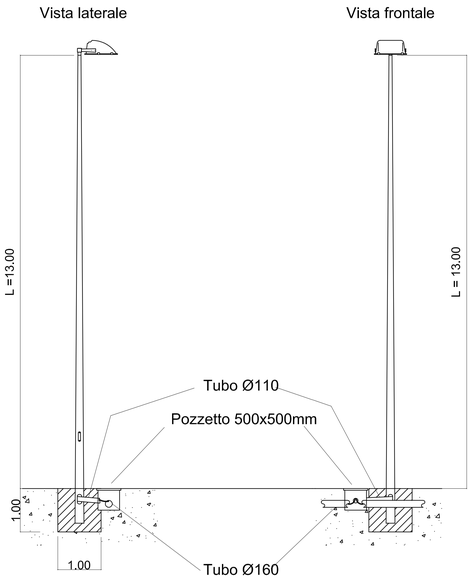

FONDAZIONE per torre-faro h=35 m f.t.

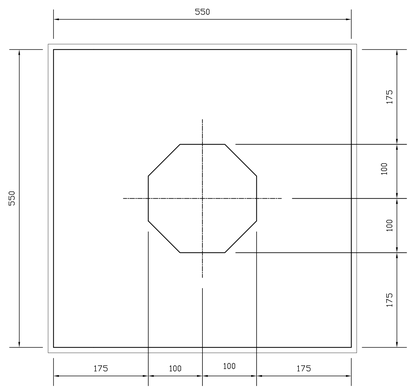

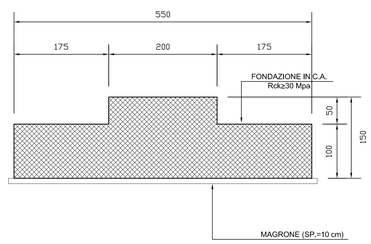

Particolare gabbia di fondazione

Scala 1:10 (misure in mm)

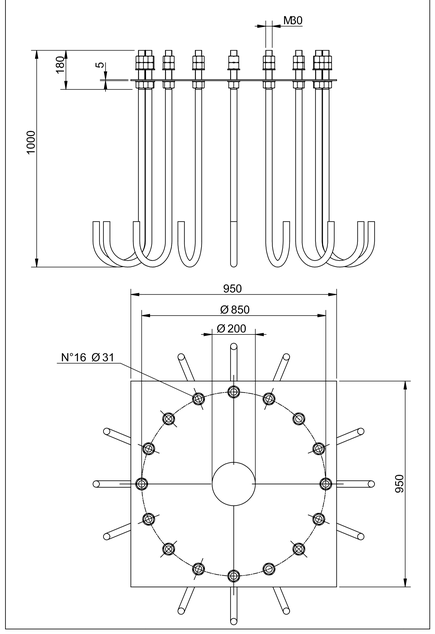

DISEGNI DI RIFERIMENTO	ELABORATI
CABINE MT/BT - LAYOUT, DIMENSIONI, DISTRIBUZIONE PASSAGGI E VISTE ESTERNE	B1OOTS201
DISTRIBUZIONE IMPIANTI ELETTRICI	B1OOTI105

AUTORITA' PORTUALE DI TARANTO

Legge obiettivo delibera CIPE 74/03

(Responsabile del procedimento Ing. Domenico Daraio)

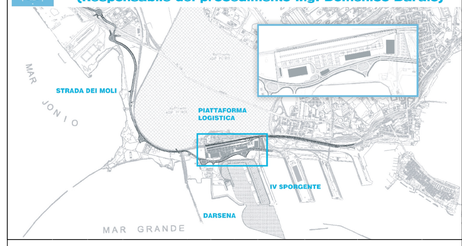

revisione	data	descrizione revisione	disegnato	verificato	approvato
01	29-09-2006	Prima emissione	Ing. M. Canonero	Ing. P. Atzeni	Ing. G. Geddo
00	31-05-2006	Emissione in Bozza	Ing. M. Canonero	Ing. P. Atzeni	Ing. G. Geddo

SOCIETA' DI PROGETTO:

TARANTO LOGISTICA S.p.A.

AUTORITA' PORTUALE TARANTO

Progettista: SINA

Consulenti Progettisti: PROFERT s.r.l. ingegneria e servizi; progetti e ambiente

Il Direttore Tecnico (Dott. Ing. Andrea PANEZAI)

Il Direttore Tecnico (Dott. Ing. Marco GONELLA)

PIASTRA PORTUALE DI TARANTO

Disegno n° 123-700 . B . 1 . O.O.T . I . 2.0.3

Titolo:

PROGETTO DEFINITIVO
IV SPORGENTE
SEZIONI TRASVERSALI BANCHINE
CON PARTICOLARI TORRE FARO E LAMPIONI

Nome File: B1OOTI203_REV_01_svc.rcn.dwg | tipo doc. | disegnato da | formato: A0 | scala: varie | foglio: 3

SINA SpA Milano | 123 | 700 | D | 0 | OLIM | Cod. Cliente | Cod. Lav. | Cod. Ut. | VOC | 0 | 00 | 00 | 00 | 00 | Lotto | Opera | Sub | Fase | Attività | N° | 0 | 0 | Ex. | Rev. | 1