RILIEVO VOLUMETRICO



scala: 1:50

sezione direzione est

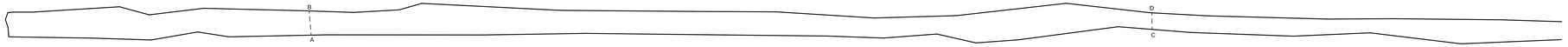

planimetria di base



sezione direzione est

VISTA FOTOGRAFICA GENERALE

vista generale N-E

vista generale N-E

scala: 1:50

VISTA FOTOGRAFICA DI DETTAGLIO

01

02

03

04

05

06

07

scala: 1:25

08

09

10

prospetto di dettaglio nord

11

12

13

14

15

0 1m 5m

Muro interpoderale orientato E-O, su un pendio digradante da Est verso Ovest. L'andamento è decisamente irregolare in planimetria e profilo. La visibilità è buona su entrambi i prospetti.

Il prospetto Nord mostra aspetto e tessitura diversi. Si possono distinguere due tratti distinti, aventi quasi la stessa lunghezza: quello occidentale, leggermente più lungo della metà, è costituito da pietre di grosse dimensioni alla base, poggianti sul banco affiorante, su cui sono allettate pietre di pezzatura medio-piccola, accumulate per stratificazione. In alcuni tratti le pietre piccole poggiano direttamente sul banco. La cresta è costituita da pietre di pezzatura medio-grande posate di testa. La tessitura è quasi omogenea. La metà orientale, invece, appare più incoerente, con pietre di dimensioni medie o grandi accumulate per stratificazione irregolare, con ampi spazi tra i vari componenti.

Il muro presenta alcuni crolli: in particolare verso il margine orientale e nella zona centrale.

crollo

Microtunnel

Corridoio 30m

Tracciato di Progetto

Tipologia 2 - Accumulazione a stratificazione con tessitura molto disordinata.

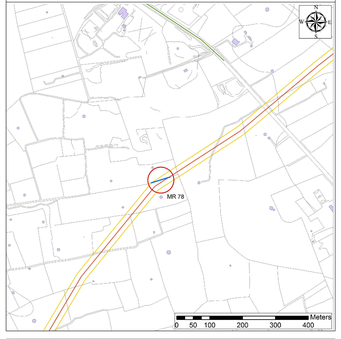

0	10-06-2013	EMISSIONE PER PROGGUAN VIA	LOST	ERM	DIST		
REV	DATA	DESCRIZIONE	ORIGI	CONTR	APPR		

Trans Adriatic Pipeline

COMMESSA: TRANS ADRIATIC PIPELINE

TAP Trans Adriatic Pipeline

TITOLO DEL DOCUMENTO: Appendice 5 Tavola 114 - Documentazione del muro a secco MR78

TRANS ADRIATIC PIPELINE

ENVIRONMENTAL RESOURCES MANAGEMENT

Controllo della Società: Luca Chiaromonte

Codice Affermante Società: CSC

Progettista Responsabile: Giuseppe Schiavoni

Progettista da: Marco Di Lorio

Scala: -

Foglio: 1 di 1

Formato Numero: IAL00 - ERM - 643 - Y - TAE - 1000 / a#07

Data: 10-06-2013 Scritto: LOST Controllo: ERM Disegno: DI LORIO Approvato: CHIAROMONTE

Revisione: 00

Nome file: IAL00_ERM_643_Y_TAE_1000_a#07.dwg