PROFILO LONGITUDINALE MURO OS32

SCALA 1:200

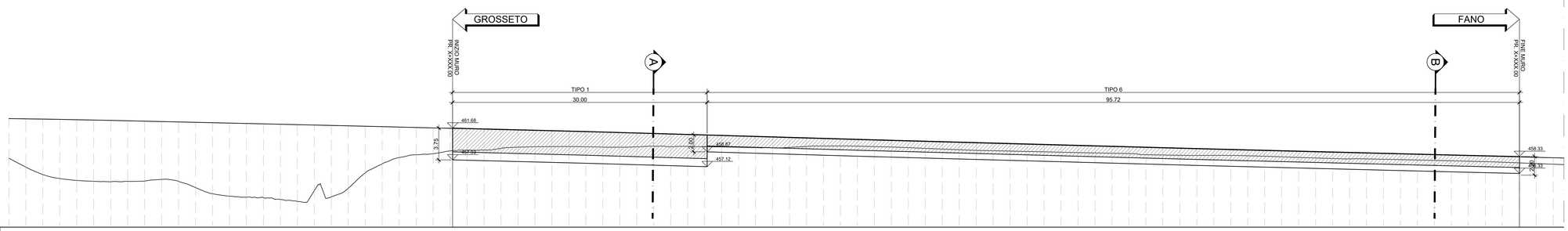

SCALA 1:200

GT.RIF. 450.000

NUMERO SEZIONI	DISTANZE PARZIALI	DISTANZE PROGRESSIVE	QUOTE TERRENO	QUOTE PROGETTO
1	2,000	0,000	456,126	462,799
2	2,000	2,000	457,077	462,798
3	2,000	4,000	456,192	462,796
4	2,000	6,000	455,720	462,701
5	2,000	8,000	455,502	462,664
6	2,000	10,000	455,404	462,625
7	2,000	12,000	455,347	462,583
8	2,000	14,000	455,420	462,538
9	2,000	16,000	455,436	462,493
10	2,000	18,000	455,624	462,448
11	2,000	20,000	455,509	462,403
12	2,000	22,000	454,666	462,358
13	2,000	24,000	453,926	462,312
14	2,000	26,000	453,651	462,267
15	2,000	28,000	453,529	462,222
16	2,000	30,000	453,489	462,177
17	2,000	32,000	453,226	462,131
18	2,000	34,000	453,028	462,084
19	2,000	36,000	454,305	461,037
20	2,000	38,000	453,571	461,991
21	2,000	40,000	454,588	461,944
22	2,000	42,000	456,405	461,896
23	2,000	44,000	457,459	461,848
24	2,000	46,000	458,109	461,799
25	2,000	48,000	458,527	461,748
26	2,000	50,000	458,653	461,698
27	2,000	52,000	458,989	461,648
28	2,000	54,000	459,095	461,593
29	2,000	56,000	459,087	461,538
30	2,000	58,000	459,393	461,486
31	2,000	60,000	459,429	461,440
32	2,000	62,000	459,481	461,391
33	2,000	64,000	459,505	461,341
34	2,000	66,000	459,505	461,290
35	2,000	68,000	459,460	461,238
36	2,000	70,000	459,424	461,184
37	2,000	72,000	459,427	461,129
38	2,000	74,000	459,469	461,074
39	2,000	76,000	459,540	461,017
40	2,000	78,000	459,483	460,960
41	2,000	80,000	459,514	460,901
42	2,000	82,000	459,484	460,843
43	2,000	84,000	459,456	460,784
44	2,000	86,000	459,418	460,724
45	2,000	88,000	459,372	460,664
46	2,000	90,000	459,349	460,605
47	2,000	92,000	459,400	460,545
48	2,000	94,000	459,521	460,486
49	2,000	96,000	459,567	460,429
50	2,000	98,000	459,589	460,372
51	2,000	100,000	459,544	460,315
52	2,000	102,000	459,495	460,259
53	2,000	104,000	459,444	460,202
54	2,000	106,000	459,371	460,146
55	2,000	108,000	459,291	460,090
56	2,000	110,000	459,208	460,035
57	2,000	112,000	459,124	459,979
58	2,000	114,000	459,044	459,924
59	2,000	116,000	458,965	459,869
60	2,000	118,000	458,921	459,814
61	2,000	120,000	458,873	459,759
62	2,000	122,000	458,826	459,705
63	2,000	124,000	458,781	459,651
64	2,000	126,000	458,746	459,597
65	2,000	128,000	458,710	459,544
66	2,000	130,000	458,670	459,490
67	2,000	132,000	458,634	459,437
68	2,000	134,000	458,499	459,384
69	2,000	136,000	458,463	459,331
70	2,000	138,000	458,445	459,278
71	2,000	140,000	458,463	459,227
72	2,000	142,000	458,482	459,175
73	2,000	144,000	458,447	459,123
74	2,000	146,000	458,416	459,071
75	2,000	148,000	458,364	459,020
76	2,000	150,000	458,289	458,969
77	2,000	152,000	458,217	458,918
78	2,000	154,000	458,156	458,867
79	2,000	156,000	458,093	458,817
80	2,000	158,000	458,045	458,767
81	2,000	160,000	458,046	458,717
82	2,000	162,000	458,003	458,667
83	2,000	164,000	457,959	458,618
84	2,000	166,000	457,915	458,569
85	2,000	168,000	457,888	458,519
86	2,000	170,000	457,818	458,471
87	2,000	172,000	457,767	458,422
88	2,000	174,000	457,716	458,374
89	2,000	176,000	457,646	458,326
90	2,000	178,000	457,571	458,278
91	2,000	180,000	457,495	458,231
92	2,00	182,000	457,420	458,183

ETTOMETRICHE: 0 … 1

VISTA PLANIMETRICA MURO OS32

SCALA 1:200

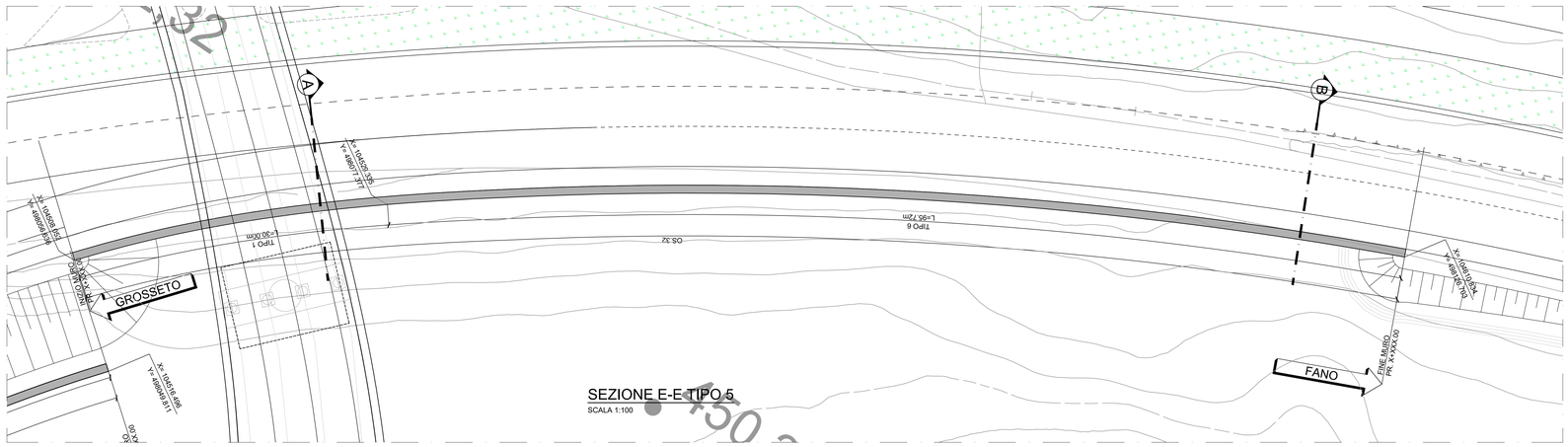

SEZIONE E-E TIPO 5

SCALA 1:100

GIUNTO DILATAZIONE

SCALA 1:10

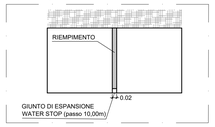

INCIDENZA ARMATURA TIPO 1	
Elemento	**kg/mc**
Fondazione	80
Elevazione	271

INCIDENZA ARMATURA TIPO 6	
Elemento	**kg/mc**
Fondazione	93
Elevazione	178

TABELLA MATERIALI

GETTO DI PULIZIA E LIVELLAMENTO
- CONFORME ALLA UNI 11104
- CLASSE DI RESISTENZA MINIMA A COMPRESSIONE: C12/15
- DIMENSIONE MASSIMA DEGLI AGGREGATI: Dmax 40 mm

CALCESTRUZZO PER FONDAZIONE
- A PRESTAZIONE GARANTITA CONFORME ALLA UNI 11104
- CLASSE DI RESISTENZA MINIMA A COMPRESSIONE: C32/40
- CLASSE DI CONSISTENZA SLUMP: S4
- CLASSE DI ESPOSIZIONE: XC2
- DIMENSIONE MASSIMA DEGLI AGGREGATI: Dmax 32 mm
- RAPPORTO A/C MAX: 0.60
- CONTENUTO MINIMO DI CEMENTO 300 Kg/mc
- COPRIFERRO: 40 mm

CALCESTRUZZO PER ELEVAZIONE
- A PRESTAZIONE GARANTITA CONFORME ALLA UNI 11104
- CLASSE DI RESISTENZA MINIMA A COMPRESSIONE: C32/40
- CLASSE DI CONSISTENZA SLUMP: S4
- CLASSE DI ESPOSIZIONE: XC2/XF1
- DIMENSIONE MASSIMA DEGLI AGGREGATI: Dmax 20 mm
- RAPPORTO A/C MAX: 0.60
- CONTENUTO MINIMO DI CEMENTO 300 Kg/mc
- COPRIFERRO: 40 mm
- AGGREGATI CONFORNI ALLA UNI EN 12620 DI ADEGUATA RESISTENZA AL GELO/DISGELO

ACCIAIO PER CEMENTO ARMATO IN BARRE
- TIPO B450C CONTROLLATO IN STABILIMENTO SALDABILE (PROPRIETÀ MECCANICHE SECONDO UNI EN ISO 15630–2/2004)
- TENSIONE CARATTERISTICA DI SNERVAMENTO: fyk > 450 MPa
- TENSIONE CARATTERISTICA DI ROTTURA: ftk > 540 MPa
- OGNI FORNITURA DEVE ESSERE ACCOMPAGNATA DA COPIA CONFORME DEL RELATIVO CERTIFICATO, CON DATA NON ANTERIORE A TRE MESI, EMESSO DAL LABORATORIO UFFICIALE INCARICATO DEL CONTROLLO IN STABILIMENTO.

SPECIFICHE GENERALI
- Controllo di accettazione per il calcestruzzo (D.M. 17/01/2018)
- Tutte le caratteristiche sopra indicate per il calcestruzzo devono essere riportate nella bolla di consegna.
- E' vietata qualunque aggiunta d'acqua al calcestruzzo in cantiere
- Prima di ogni getto avvisare la Direzione Lavori Strutturale
- Il getto con temperature dell'aria inferiori a 5°C deve essere autorizzato dalla Direzione Lavori Strutturale
- In fase di stagionatura dei getti impedire il dilavamento superficiale dei getti per pioggia o nuocelamento d'acqua
- In fase di stagionatura dei getti con temperature dell'aria superiori a 25°C o in presenza di forte irraggiamento solare o di vento, procedere a bagnatura delle superfici già indurite

SEZIONE A-A TIPO 1

SCALA 1:100

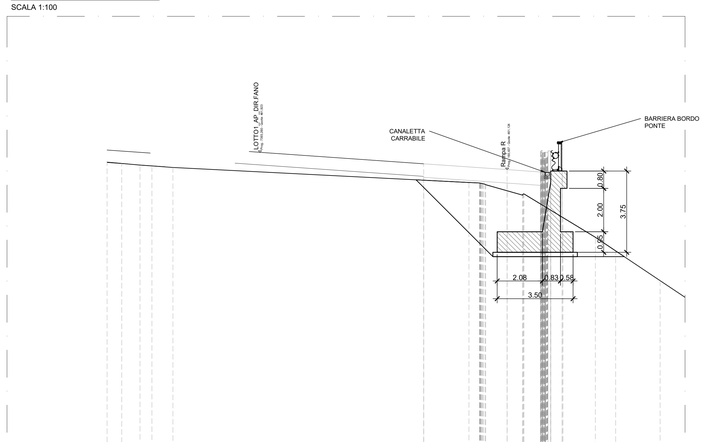

SCALA 1:100

GT.RIF. 446.000

| | | |