PROFILO LONGITUDINALE MURO OS50

SCALA 1:200

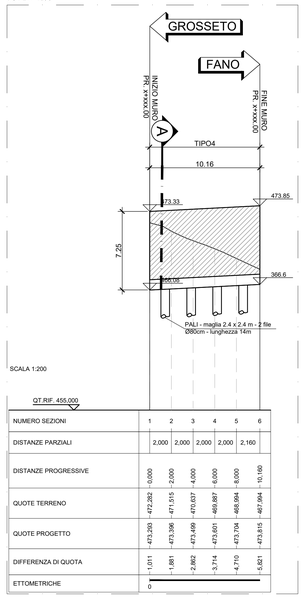

NUMERO SEZIONI	1	2	3	4	5	6
DISTANZE PARZIALI		2,000	2,000	2,000	2,000	2,160
DISTANZE PROGRESSIVE	0,000	2,000	4,000	6,000	8,000	10,160
QUOTE TERRENO	472,292	471,515	470,637	469,887	468,994	467,904
QUOTE PROGETTO	473,293	473,396	473,499	473,601	473,704	473,815
DIFFERENZA DI QUOTA	1,011	1,881	2,862	3,714	4,710	5,821
ETTOMETRICHE	0					

VISTA PLANIMETRICA MURO OS50

SCALA 1:200

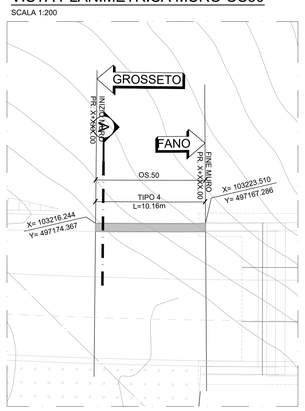

TIPOLOGICO FASI COSTRUTTIVE MURO IN SCAVO

SCALA 1:100

FASE 01 - SCAVO DI SBANCAMENTO

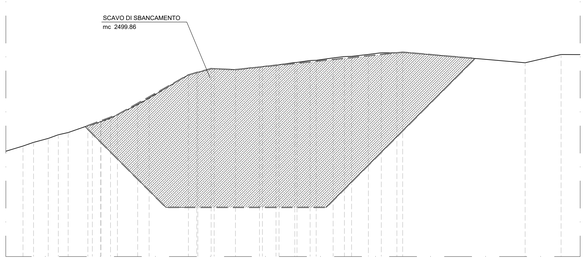

FASE 02 - REALIZZAZIONE OPERA DI SOSTEGNO

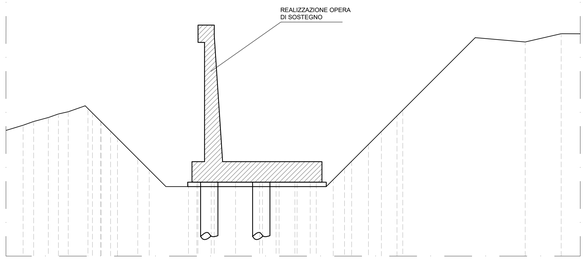

FASE 03 - COMPLETAMENTO

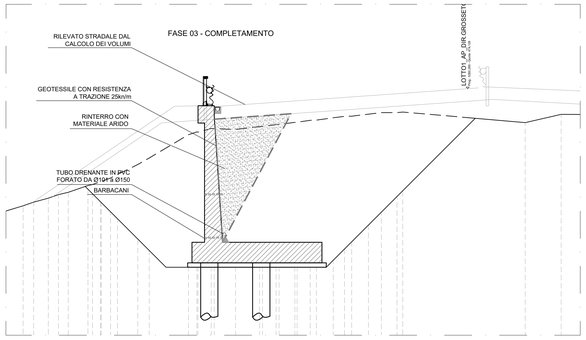

TABELLA MATERIALI

GETTO DI PULIZIA E LIVELLAMENTO
- CONFORME ALLA UNI 11104
- CLASSE DI RESISTENZA MINIMA A COMPRESSIONE: C12/15
- DIMENSIONE MASSIMA DEGLI AGGREGATI: Dmax 40 mm

CALCESTRUZZO PER FONDAZIONE
- A PRESTAZIONE GARANTITA CONFORME ALLA UNI 11104
- CLASSE DI RESISTENZA MINIMA A COMPRESSIONE: C32/40
- CLASSE DI CONSISTENZA SLUMP: S4
- CLASSE DI ESPOSIZIONE: XC2
- DIMENSIONE MASSIMA DEGLI AGGREGATI: Dmax 32 mm
- RAPPORTO A/C MAX: 0.60
- CONTENUTO MINIMO DI CEMENTO 300 Kg/mc
- COPRIFERRO: 40 mm

CALCESTRUZZO PER ELEVAZIONE
- A PRESTAZIONE GARANTITA CONFORME ALLA UNI 11104
- CLASSE DI RESISTENZA MINIMA A COMPRESSIONE: C32/40
- CLASSE DI CONSISTENZA SLUMP: S4
- CLASSE DI ESPOSIZIONE: XC2/XF1
- DIMENSIONE MASSIMA DEGLI AGGREGATI: Dmax 20 mm
- RAPPORTO A/C MAX: 0.60
- CONTENUTO MINIMO DI CEMENTO 300 Kg/mc
- COPRIFERRO: 40 mm
- AGGREGATI CONFORNI ALLA UNI EN 12620 DI ADEGUATA RESISTENZA AL GELO/DISGELO

ACCIAIO PER CEMENTO ARMATO IN BARRE
- TIPO B450C CONTROLLATO IN STABILIMENTO SALDABILE (PROPRIETÀ MECCANICHE SECONDO UNI EN ISO 15630-2/2004)
- TENSIONE CARATTERISTICA DI SNERVAMENTO: fyk > 450 MPa
- TENSIONE CARATTERISTICA DI ROTTURA: ftk > 540 MPa
- OGNI FORNITURA DEVE ESSERE ACCOMPAGNATA DA COPIA CONFORME DEL RELATIVO CERTIFICATO, CON DATA NON ANTERIORE A TRE MESI, EMESSO DAL LABORATORIO UFFICIALE INCARICATO DEL CONTROLLO IN STABILIMENTO.

SPECIFICHE GENERALI
- Controllo di accettazione per il calcestruzzo (D.M. 17/01/2018)
- Tutte le caratteristiche sopra indicate per il calcestruzzo devono essere riportate nella bolla di consegna.
- E' vietata qualunque aggiunta d'acqua al calcestruzzo in cantiere
- Prima di ogni getto avvisare la Direzione Lavori Strutturale
- Il getto con temperature dell'aria inferiori a 5°C deve essere autorizzato dalla Direzione Lavori Strutturale
- In fase di stagionatura dei getti impedire il dilavamento superficiale dei getti per pioggia o ruscellamento d'acqua
- In fase di stagionatura dei getti con temperature dell'aria superiori a 25°C o in presenta di forte irraggiamento solare o di vento, procedere a bagnatura delle superfici già indurite

SEZIONE A-A TIPO 4

SCALA 1:100

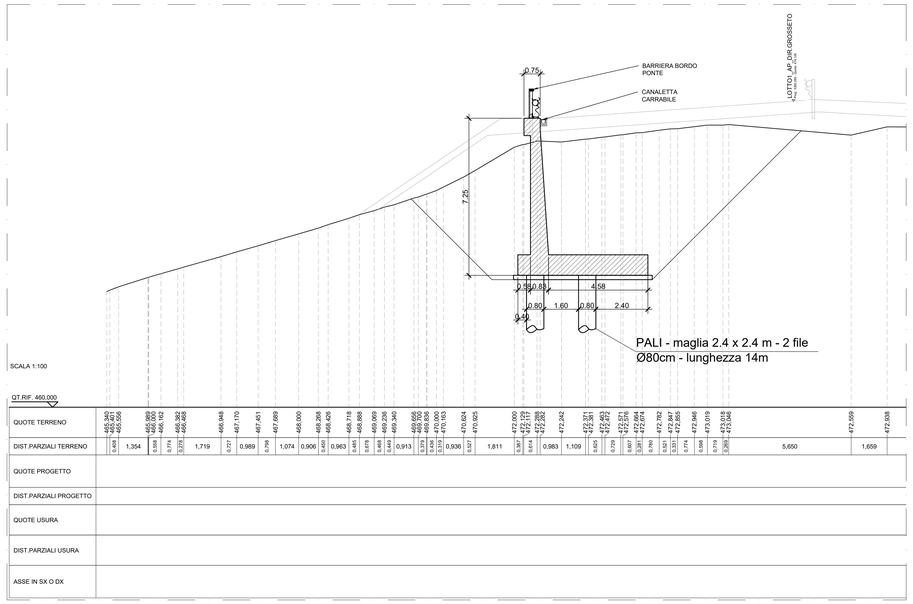

| | | | | |