




Progetto per la realizzazione di un impianto fotovoltaico denominato "Campiglia" di potenza pari a 67 MWp e 63,5 MW nel comune di Campiglia Marittima (LI) ed opere connesse alla RTN nel Comune di Suvereto (LI)


RELAZIONE SUI MATERIALI

03/20/2024	00	Prima emissione	SC	P.Scaccabarozzi	D.Memme
Data	Rev.	Descrizione Emissione	Preparato	Verificato	Approvato
Logo Committente e Denominazione Commerciale 			ID Documento Committente CoD21_FV_BGL_00084		
Logo Appaltatore e Denominazione Commerciale  Meta Studio S.r.l.			Timbro e Firma Resp. Progettazione Ing. Domenico Memme		
Consulente / Specialista Montana S.p.A.			ID Documento Appaltatore 3038_5841_CA_VIA_R04		

	ID Documento Committente CoD021_FV_BCR_00084	Pagina 2 / 11
		Numero Revisione
		00

Sommario

1	Premessa.....	3
2	Normative.....	6
3	Calcestruzzi.....	7
3.1	Piastra di fondazione cabina elettrica e di servizio e trave di fondazione accesso carraio e pedonale	7
4	Acciaio per armature.....	9
4.1	Piastra di fondazione cabina elettrica e di servizio e trave di fondazione accesso carraio e pedonale	9
5	Acciaio per carpenteria metallica.....	10
5.1	Strutture di sostegno pannelli fotovoltaici e accesso carraio e pedonale	10

	ID Documento Committente CoD021_FV_BCR_00084	Pagina 3 / 11
		Numero Revisione
		00

1 Premessa

La Società IREN GREEN GENERATION TECH S.R.L. (di seguito Proponente) ha in progetto la realizzazione di un impianto fotovoltaico, nel territorio comunale di Campiglia Marittima (LI), Regione Toscana denominato “Campiglia” di potenza nominale complessivamente pari a 67,00 MWp.

In relazione a tale parco fotovoltaico, il Proponente ha in progetto la realizzazione delle opere di collegamento alla RTN, costituite da una Stazione Elettrica di trasformazione 132/30kV-Stazione Utente connessa alla nuova SE Terna di “Suvereto” da realizzarsi da parte di Terna e relativi cavidotti MT e AT di connessione.

Titolo del progetto “CAMPIGLIA” (di seguito Progetto).

L’iter procedurale per l’ottenimento dei permessi alla realizzazione del progetto prevede la trasmissione, da parte del Proponente, di diversi elaborati ad Enti di competenza per l’acquisizione delle autorizzazioni. Tra i diversi documenti da esibire in fase autorizzativa, vi è anche il presente elaborato “Relazione sui Materiali”.

Con la realizzazione dell’impianto fotovoltaico si intende conseguire un significativo risparmio energetico mediante il ricorso alla fonte energetica rinnovabile rappresentata dal Sole.

Il progetto si inquadra in quelli che sono i programmi Nazionali e Internazionali per la transizione verso un’economia globale a impatto climatico zero entro il 2050.


In occasione della Conferenza sul clima tenutasi nel 2015 a Parigi è stato stipulato un nuovo accordo sul clima per il periodo dopo il 2020 che, per la prima volta, impegna tutti i Paesi, compreso l’Italia a ridurre le proprie emissioni di gas serra. In tal modo è stata di fatto abrogata la distinzione di principio tra Paesi industrializzati e Paesi in via di sviluppo. Nell’ambito di tale accordo l’Italia ha elaborato un Piano Nazionale Integrato Energia e Clima (PNIEC) in cui l’Italia fissa degli obiettivi vincolanti al 2030 sull’efficienza energetica, sulle fonti rinnovabili e sulla riduzione delle emissioni di CO₂. Stabilisce inoltre il target da raggiungere in tema di sicurezza energetica, interconnessioni, mercato unico dell’energia e competitività, sviluppo e mobilità sostenibile, definendo precise misure che garantiscano il raggiungimento degli obiettivi definiti con l’accordo di Parigi e la transizione verso un’economia a impatto climatico zero entro il 2050.

Lo sviluppo delle rinnovabili concorre agli obiettivi europei e nazionali di riduzione delle emissioni di CO₂ e di decarbonizzazione dell’economia.

A livello europeo, un primo traguardo, previsto dalla **direttiva 2009/28/CE** e fissato **al 2020**, è stato conseguito dall’Italia e dall’UE nel suo complesso. **L’Italia, raggiungendo il 20,1% di copertura di consumi finali lordi di energia da fonti rinnovabili ha superato l’obiettivo del 17%** e l’UE, arrivando al 22,1%, l’obiettivo del 20%.

Il nuovo target **al 2030** è stato fissato a livello europeo al **32%** dalla Direttiva 2018/2001, salvo poi essere rivisto volta al 40% con il Pacchetto Fit for 55, per ridurre le emissioni del 55% al 2030. Nel 2022, il Piano REPowerEU ha ulteriormente elevato obiettivo, che sarà fissato dalla direttiva sulle rinnovabili in via di approvazione al **42,5%** vincolante ed al 45% orientativo.

A dicembre 2019 l’Italia ha adottato, il **Piano Nazionale Integrato per l’Energia e il Clima**, che specifica gli obiettivi di incremento della quota di energia da fonte rinnovabile sul totale dei consumi per ciascun settore (elettrico, termico, trasporti), in modo da conseguire l’obiettivo nazionale complessivo del **30%** di consumi finali lordi di energia soddisfatti da fonti rinnovabili nel 2030.

	ID Documento Committente CoD021_FV_BCR_00084	Pagina 4 / 11
		Numero Revisione
		00

L'obiettivo è ripartito per settore: 55% nel settore elettrico; 33,9% nel settore termico; 22% nel settore dei trasporti. Rispetto alle traiettorie indicate dal PNIEC, i dati riferiti agli ultimi anni indicano una crescita della percentuale di **consumi energetici coperti da fonti rinnovabili** nel 2020; con la ripresa dei consumi, **nel 2021**, il dato si attesta al **19%**, poco sotto l'obiettivo indicato dal PNIEC, **al 20%**. Nel settore elettrico, la **quota di copertura dei consumi elettrici da rinnovabili** è pari nel **2021** al **36%**, contro un dato **preventivato del 37,5%**. Negli ultimi anni la potenza installata e la produzione di energia eolica e fotovoltaica sono cresciute significativamente, ma i traguardi posti al 2030 richiedono un'accelerazione. Nel settore idrico, la produzione di energia elettrica risente degli eventi siccitosi che si verificano periodicamente. Quanto al **settore termico e dei trasporti**, la copertura dei consumi da fonti rinnovabili è stata nel 2021 rispettivamente del **19,7%** e **dell'8,2%**, contro un dato preventivato dal PNIEC rispettivamente del **22,1%** e **del 9,9%**.

Lo scorso 30 giugno l'Italia ha trasmesso alla Commissione europea la proposta di aggiornamento del PNIEC, da adottarsi entro giugno 2024. L'obiettivo complessivo di copertura di consumi energetici da fonti rinnovabili è fissato al 40% al 2030, così ripartito: **65% nel settore elettrico, 37% nel settore termico, 31% nel settore dei trasporti**. Inoltre è stato stabilito un obiettivo di **consumo di idrogeno da fonti rinnovabili del 42% negli usi industriali**.


Il PNIEC approvato nel **2019**, al fine del raggiungimento dell'obiettivo di copertura del fabbisogno elettrico da fonti energetiche rinnovabili (FER) del 55%, prevede che entro il 2030 la potenza degli impianti da fonti rinnovabili debba aumentare a **95,21 GW**. Il Piano per la Transizione energetica stima che, per raggiungere i più ambiziosi obiettivi posti dal Green Deal e dal Pacchetto Fit for 55, sarebbe necessaria una crescita complessiva della potenza installata da fonti rinnovabili di 70-75 GW al 2030 rispetto al 2019 (quando era pari a 55,5 GW).

La **proposta di aggiornamento del PNIEC** propone di elevare l'obiettivo di potenza installata da fonti rinnovabili a **131,3GW**, (quanto sopra fonte "Servizio Studi" Camera dei Deputati "Le Fonti Rinnovabili dell'agosto 2023". Elettricità FUTURA sostiene che per il Piano Elettrico 2030 coerente con il REPowerEU (84% di rinnovabili nel mix elettrico) occorrono **143 GW** di potenza rinnovabile installata (fonte "Audizioni annuali ARERA 2023).


In tale scenario l'impianto fotovoltaico di progetto con la sua produzione netta attesa di **121.952,56 MWh/anno** di energia elettrica da fonte rinnovabile e con un sostanziale abbattimento di emissioni in atmosfera di CO₂ ogni anno risponde pienamente agli obiettivi energetici e climatici del Paese.

In sintesi l'intervento proposto:

- è finalizzato alla realizzazione di un'opera infrastrutturale, non incentivato;
- è compatibile con esigenze architettoniche e di tutela ambientale;
- consente la produzione di energia elettrica senza alcuna emissione di sostanze inquinanti;
- utilizza fonti rinnovabili eco-compatibili;
- consente il risparmio di combustibile fossile;
- non produce nessun rifiuto o scarto di lavorazione;
- non è fonte di inquinamento acustico;
- non è fonte di inquinamento atmosferico;
- utilizza viabilità di accesso già esistente;

	<p>ID Documento Committente</p> <p>CoD021_FV_BCR_00084</p>	Pagina 5 / 11
		Numero Revisione
		00

- comporta l'esecuzione di opere edili di dimensioni modeste che non determinano in alcun modo una significativa trasformazione del territorio, relativamente a fondazioni superficiali di alcune stazioni di conversione/trasformazione e cabine di smistamento con volumetrie decisamente molto contenute;
- le opere di connessione consentiranno di migliorare l'infrastruttura elettrica nazionale.

	ID Documento Committente CoD021_FV_BCR_00084	Pagina 6 / 11
		Numero Revisione
		00

2 Normative

Legge "Merloni" 11-02-1994, n. 109 - "Legge quadro in materia di lavori pubblici"

Decreto del Presidente della Repubblica 21 dicembre 1999 n.554 Regolamento d'attuazione della legge quadro in materia di lavori pubblici 11 febbraio 1994 n.109, e successive modificazioni

Decreto del Presidente della Repubblica 5 ottobre 2010 , n. 207: Regolamento di esecuzione ed attuazione del decreto legislativo 12 aprile 2006, n. 163, recante "Codice dei contratti pubblici relativi a lavori, servizi e forniture in attuazione delle direttive 2004/17/CE e 2004/18/CE". (10G0226)

D.Lgs. 12-4-2006 n. 163: Codice dei contratti pubblici relativi a lavori, servizi e forniture in attuazione delle direttive 2004/17/CE e 2004/18/CE.

Nuove norme tecniche per le costruzioni D.M. 17-01-2018

Circolare n.7 C.S.LL.PP. 21-01-2019: Istruzioni per l'applicazione dell' "Aggiornamento delle Norme Tecniche per le Costruzioni" di cui al D.M. 17-01-2018

3 Calcestruzzi

3.1 Piastra di fondazione cabina elettrica e di servizio e trave di fondazione accesso carraio e pedonale

Descrizione: descrizione o nome assegnato all'elemento.

Rck: resistenza caratteristica cubica; valore medio nel caso di edificio esistente. [daN/cm²]

E: modulo di elasticità longitudinale del materiale per edifici o materiali nuovi. [daN/cm²]

G: modulo di elasticità tangenziale del materiale, viene impiegato nella modellazione di aste e di elementi guscio a comportamento ortotropo. [daN/cm²]

v: coefficiente di Poisson. Il valore è adimensionale.

γ: peso specifico del materiale. [daN/cm³]

α: coefficiente longitudinale di dilatazione termica. [°C-1]

Descrizione	Rck	E	G	v	γ	α
C25/30	300	314472	Default (142941.64)	0.1	0.0025	0.00001

Curve di materiali c.a.

Descrizione: descrizione o nome assegnato all'elemento.

Curva: curva caratteristica.

Reaz.traz.: reagisce a trazione.

Comp.frag.: ha comportamento fragile.

E.compr.: modulo di elasticità a compressione. [daN/cm²]

Incr.compr.: incrudimento di compressione. Il valore è adimensionale.

EpsEc: ε elastico a compressione. Il valore è adimensionale.

EpsUc: ε ultimo a compressione. Il valore è adimensionale.

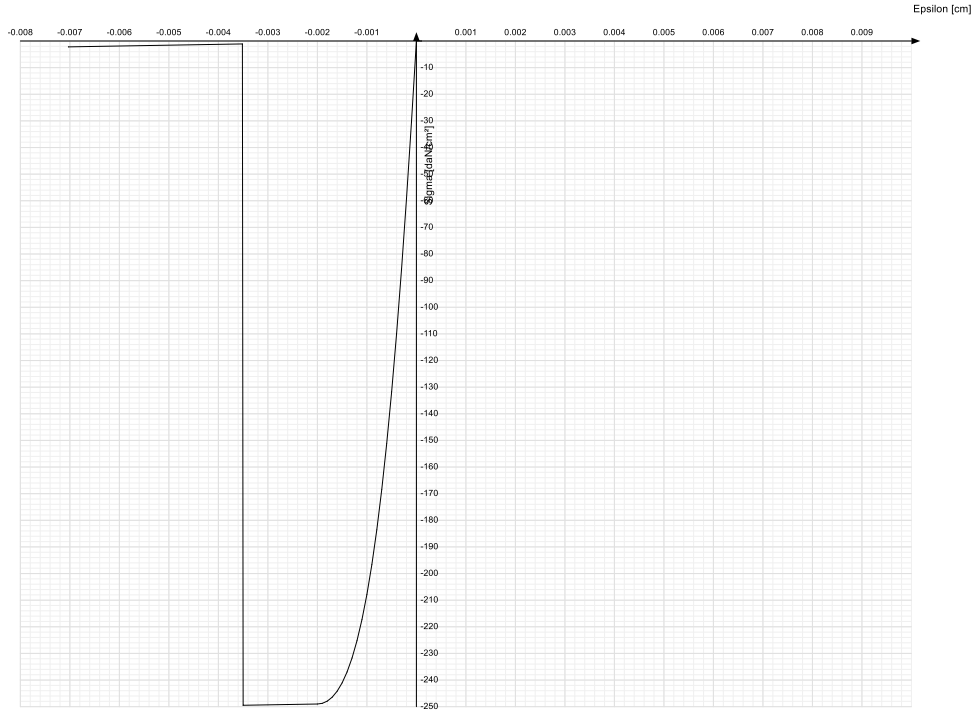
E.traz.: modulo di elasticità a trazione. [daN/cm²]


Incr.traz.: incrudimento di trazione. Il valore è adimensionale.

EpsEt: ε elastico a trazione. Il valore è adimensionale.

EpsUt: ε ultimo a trazione. Il valore è adimensionale.

Descrizione	Curva									
	Reaz.traz.	Comp.frag.	E.compr.	Incr.compr.	EpsEc	EpsUc	E.traz.	Incr.traz.	EpsEt	EpsUt
C25/30	No	Si	314471.61	0.001	0.002	0.0035	314471.61	0.001	0.0000569	0.0000626



	ID Documento Committente CoD021_FV_BCR_00084	Pagina 9 / 11
		Numero Revisione
		00

4 Acciaio per armature

4.1 Piastra di fondazione cabina elettrica e di servizio e trave di fondazione accesso carraio e pedonale

Descrizione: descrizione o nome assegnato all'elemento.

fyk: resistenza caratteristica. [daN/cm²]

σamm.: tensione ammissibile. [daN/cm²]

Tipo: tipo di barra.

E: modulo di elasticità longitudinale del materiale per edifici o materiali nuovi. [daN/cm²]

γ: peso specifico del materiale. [daN/cm³]

v: coefficiente di Poisson. Il valore è adimensionale.

α: coefficiente longitudinale di dilatazione termica. [°C⁻¹]

Livello di conoscenza: indica se il materiale è nuovo o esistente, e in tal caso il livello di conoscenza secondo Circ.617 02/02/09 §C8A. Informazione impiegata solo in analisi D.M. 14-01-08 (N.T.C.) e D.M. 17-01-18 (N.T.C.).

Descrizione	fyk	σamm.	Tipo	E	γ	v	α	Livello di conoscenza
B450C	4500	2550	Aderenza migliorata	2060000	0.00785	0.3	0.000012	Nuovo

5 Acciaio per carpenteria metallica

5.1 Strutture di sostegno pannelli fotovoltaici e accesso carraio e pedonale

Proprietà acciai base

Descrizione: descrizione o nome assegnato all'elemento.

E: modulo di elasticità longitudinale del materiale per edifici o materiali nuovi. [daN/cm²]

G: modulo di elasticità tangenziale del materiale, viene impiegato nella modellazione di aste e di elementi guscio a comportamento ortotropo. [daN/cm²]

v: coefficiente di Poisson. Il valore è adimensionale.

γ: peso specifico del materiale. [daN/cm³]

α: coefficiente longitudinale di dilatazione termica. [°C-1]

Descrizione	E	G	v	γ	α
S235	2100000	Default (807692.31)	0.3	0.00785	0.000012

Proprietà acciai CNR 10011

Descrizione: descrizione o nome assegnato all'elemento.

Tipo: descrizione per norma.

fy(s≤40 mm): resistenza di snervamento fy per spessori ≤40 mm. [daN/cm²]

fy(s>40 mm): resistenza di snervamento fy per spessori >40 mm. [daN/cm²]

fu(s≤40 mm): resistenza di rottura per trazione fu per spessori ≤40 mm. [daN/cm²]

fu(s>40 mm): resistenza di rottura per trazione fu per spessori >40 mm. [daN/cm²]

Prosp. Omega: prospetto per coefficienti Omega.

σ amm.(s≤40 mm): σ ammissibile per spessori ≤40 mm. [daN/cm²]

σ amm.(s>40 mm): σ ammissibile per spessori >40 mm. [daN/cm²]

fd(s≤40 mm): resistenza di progetto fd per spessori ≤40 mm. [daN/cm²]

fd(s>40 mm): resistenza di progetto fd per spessori >40 mm. [daN/cm²]

Descrizione	Tipo	fy(s≤40 mm)	fy(s>40 mm)	fu(s≤40 mm)	fu(s>40 mm)	Prosp. Omega	σ amm.(s≤40 mm)	σ amm.(s>40 mm)	fd(s≤40 mm)	fd(s>40 mm)
S235	FE360	2350	2150	3600	3400	II	1600	1400	2350	2100

Proprietà acciai CNR 10022

Descrizione: descrizione o nome assegnato all'elemento.

Tipo: descrizione per norma.

fy: resistenza di snervamento fy. [daN/cm²]

fu: resistenza di rottura fu. [daN/cm²]

fd: resistenza di progetto fd. [daN/cm²]

Prospetto omega sag.fr.(s<3mm): prospetto coeff. omega per spessori < 3 mm.

Prospetto omega sag.fr.(s≥3mm): prospetto coeff. omega per spessori ≥ 3 mm.

Prospetti σ crit. Eulero: prospetti σ critiche euleriane.

Descrizione	Tipo	fy	fu	fd	Prospetto omega sag.fr.(s<3mm)	Prospetto omega sag.fr.(s>=3mm)	Prospetti σ crit. Eulero
S235	FE360	2350	3600	2350	b	c	I

Proprietà acciai EC3

Descrizione: descrizione o nome assegnato all'elemento.

Tipo: descrizione per norma.

fy(s<=40 mm): resistenza di snervamento fy per spessori <=40 mm. [daN/cm²]

fy(s>40 mm): resistenza di snervamento fy per spessori >40 mm. [daN/cm²]

fu(s<=40 mm): resistenza di rottura per trazione fu per spessori <=40 mm. [daN/cm²]

fu(s>40 mm): resistenza di rottura per trazione fu per spessori >40 mm. [daN/cm²]

Descrizione	Tipo	fy(s<=40 mm)	fy(s>40 mm)	fu(s<=40 mm)	fu(s>40 mm)
S235	S235	2350	2150	3600	3600