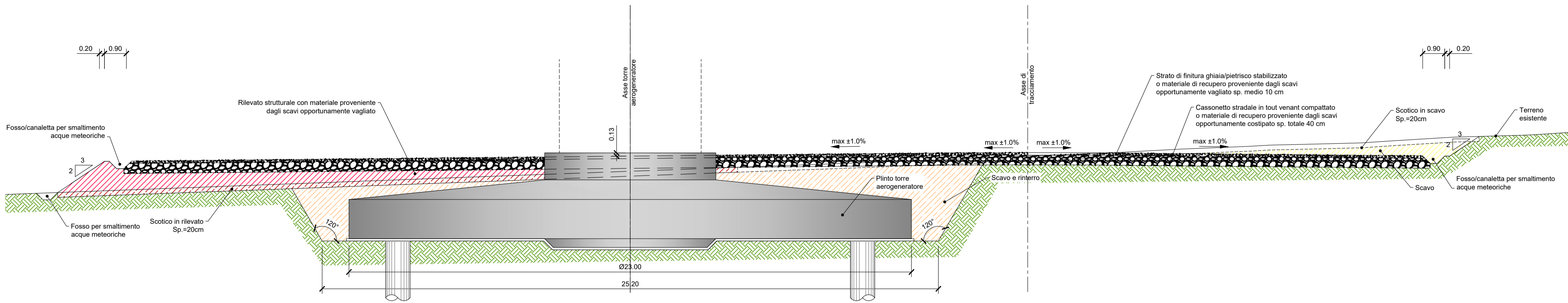



**SEZIONE TIPOLOGICA
IN CORRISPONDENZA DELLA TORRE**
SCALA: 1:100

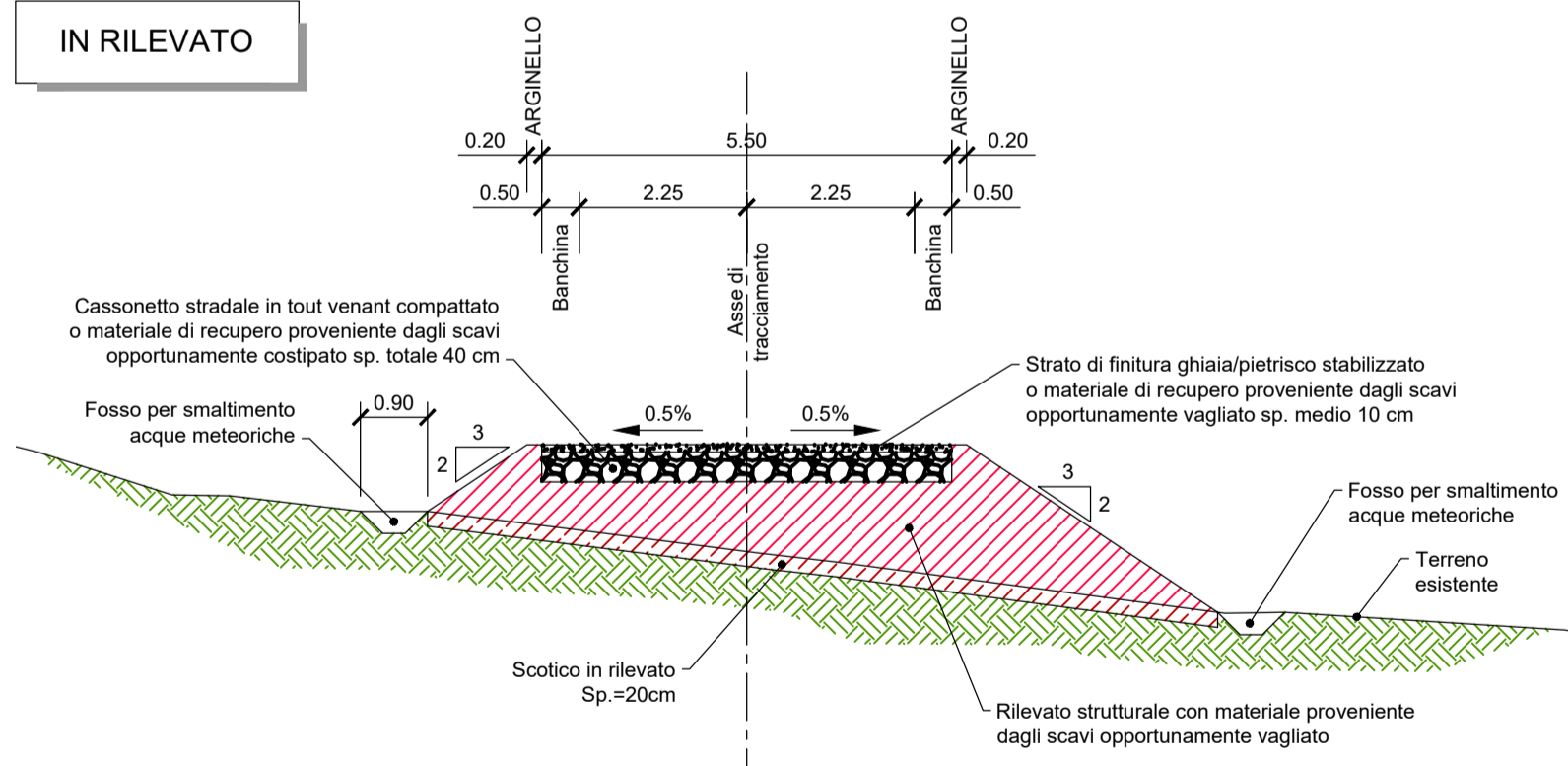


**SEZIONE TIPOLOGICA
PIAZZOLA**
SCALA: 1:100

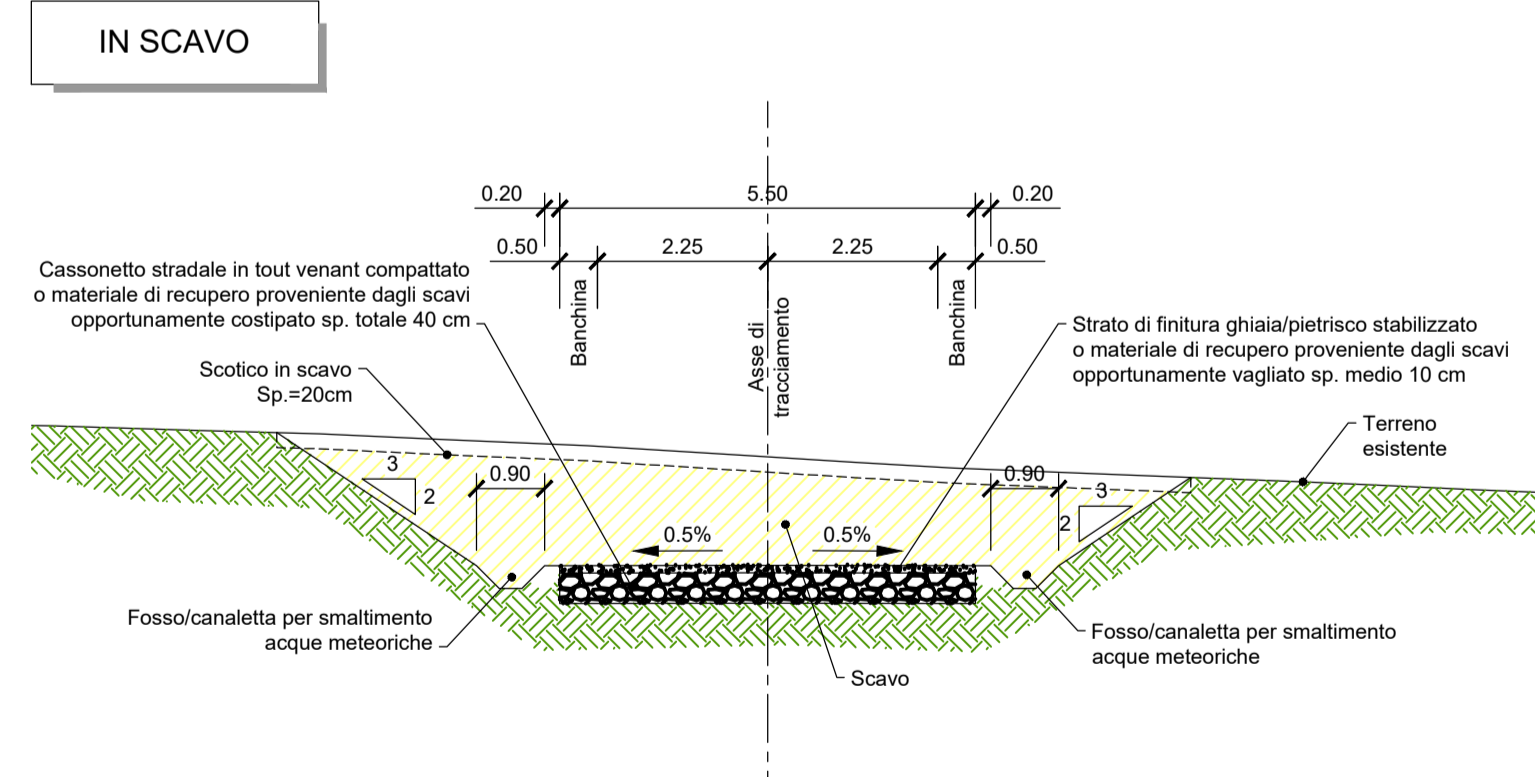


**SEZIONI TIPOLOGICHE
VIABILITA' DI ACCESSO ALLA PIAZZOLA**
SCALA: 1:100

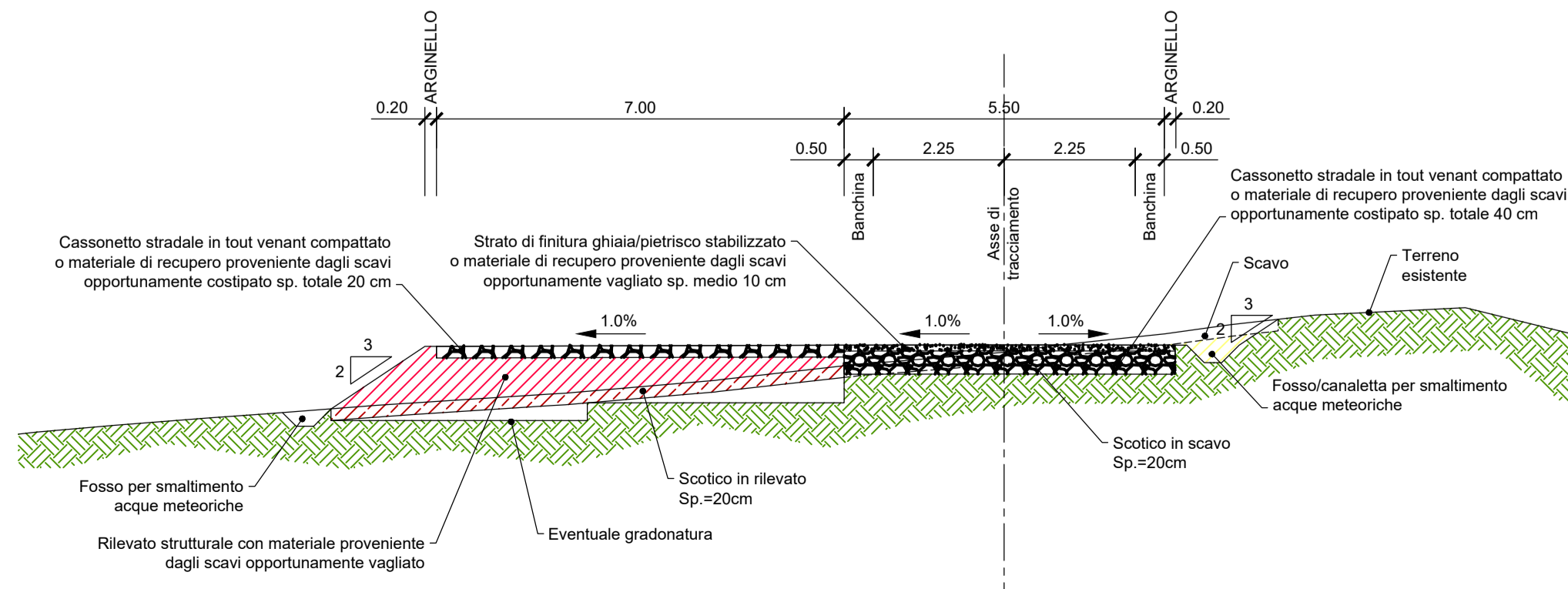
IN RILEVATO



IN SCAVO

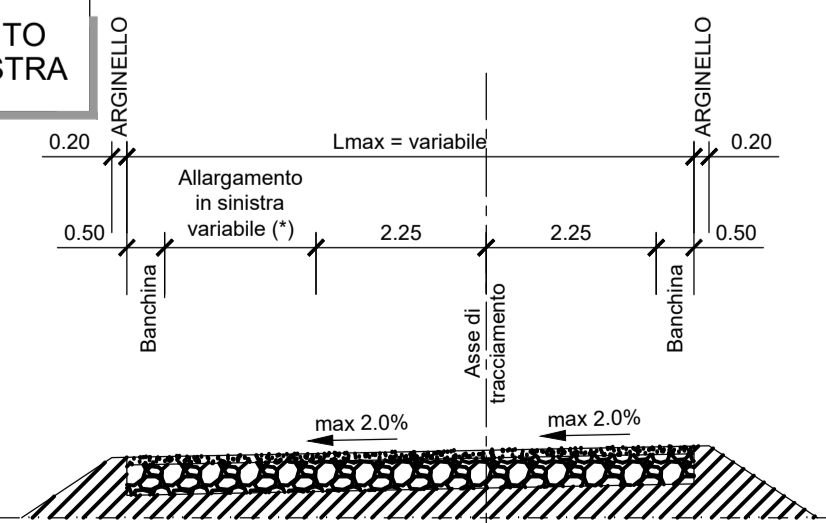


**SEZIONE TIPOLOGICA
AREA ALLESTIMENTO GRU PRINCIPALE**
SCALA: 1:100

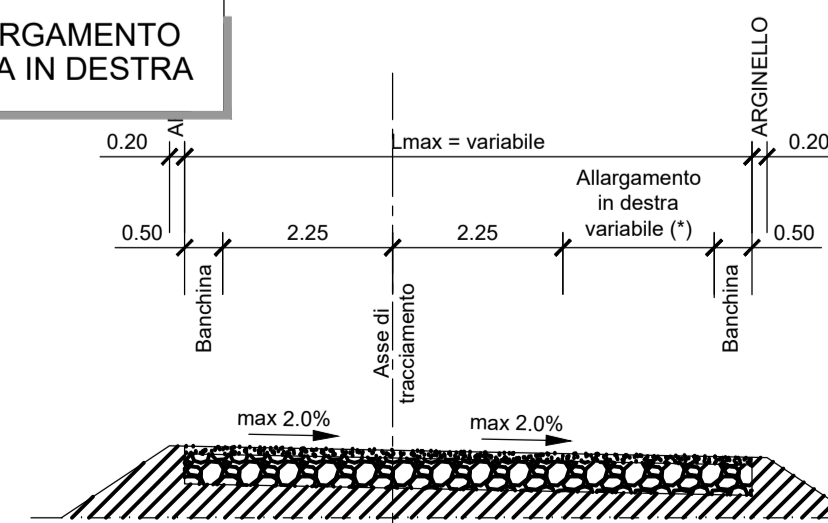


N.B. PER PENDENZE SUPERIORI AL 10%, SU RICHIESTA DEL TRASPORTATORE, LE CARATTERISTICHE DI ADERENZA DELLO STRATO DI FINITURA POTRANNO ESSERE MIGLIORATE (MISTO STABILIZZATO, BITUME, CEMENTO, etc...)

ALLARGAMENTO CURVA IN SINISTRA



ALLARGAMENTO CURVA IN DESTRA



(*) PER LA DIMENSIONE DEGLI ALLARGAMENTI SI VEDANO LE PLANIMETRIE DI TRACCIAMENTO

0		M.	EL.	LC.	02/2024
REV.	DESCRIZIONE	DESIGN.	CONTROL.	APPROV.	DATA

Montana

Montana S.p.A.
Via Carlo Azeglio Fumagalli 6
20133 Milano
Tel: +39 02 54118173
Fax: +39 02 54229890
www.montanacem.com
Membro dell'Ente CEN - Brescia - Palermo - Cagliari - Roma - Siracusa

Comitente: **REPSOL GAUDE S.R.L.**
Via Michele Mercati, 39 - 00197, Roma (RM)
C.F. 17292741000

Progettista: **ING. LAURA CONTI**
iscritta all'Ordine degli Ingegneri della Provincia di Pavia al n. 1725

Objetto: **IMPIANTO EOLICO "TORRETAGGIORE" DA 99 MW**
Comuni di Torremaggiore e San Paolo di Civitate (FG)

Tavola: **SEZIONI TIPO PISTE E PIAZZOLE** N. Tav: **T07**

N. di: 3247_S893_QQRTM_PFE_T07_REV0_SEZIONI TIPO STRADE E PIAZZOLE_01
E' VIETATA LA RIPRODUZIONE DI QUESTO DOCUMENTO SENZA PREVENTIVA AUTORIZZAZIONE SCRITTA DELLA MONTANA SPA